

Une étude



pour

Challenge^s

LÉGISLATIVES
2022

Baromètre d'intentions de vote aux élections législatives de 2022

Vague 53

Semaine du 15 juin 2022

Jean-Daniel Lévy, Directeur délégué – Stratégies politiques et d'opinion

Pierre-Hadrien Bartoli, Directeur des études politiques

Rémy Broc, Chef de groupe au Département Politique – Opinion

Diane Lamotte, Chargée d'études au Département Politique – Opinion

NB : lors des reprises de ce sondage, merci de mentionner le nom de l'institut et du commanditaire : « Harris Interactive – Toluna pour Challenges »



Méthodologie d'enquête



Enquête réalisée **en ligne** le **dimanche 12 juin 2022**.



Échantillon de **7 248** personnes représentatif de la population française âgée de 18 ans et plus, dont **6 492** personnes inscrites sur les listes électorales.



Méthode des quotas et redressement appliqués aux variables suivantes : **sexe, âge, catégorie socioprofessionnelle, région et comportement électoral** antérieur de l'interviewé(e).



Aide à la lecture des résultats détaillés :

- Les chiffres présentés sont exprimés en pourcentage.
- Aucune reprise de ce sondage ne peut être faite sans que soit reprise également la mention relative aux marges d'erreur.
- **NB : lors des reprises de ce sondage, merci de mentionner le nom de l'institut et du commanditaire « Harris Interactive - Toluna pour Challenges ».**

Intervalle de confiance

L'intervalle de confiance (parfois appelé « marge d'erreur ») permet de déterminer la confiance qui peut être attribuée à une valeur, en prenant en compte la valeur observée et la taille de l'échantillon. Si le calcul de l'intervalle de confiance concerne les sondages réalisés avec la méthode aléatoire, il est communément admis qu'il est proche pour les sondages réalisés avec la méthode des quotas.

Taille de l'échantillon	5% ou 95%	10% ou 90%	20% ou 80%	30% ou 70%	40% ou 60%	50%
100 interviews	4,4	6,0	8,0	9,2	9,8	10
200 interviews	3,1	4,3	5,7	6,5	6,9	7,1
300 interviews	2,5	3,5	4,6	5,3	5,7	5,8
400 interviews	2,2	3,0	4,0	4,6	4,9	5,0
500 interviews	2,0	2,7	3,6	4,1	4,4	4,5
600 interviews	1,8	2,4	3,3	3,8	4,0	4,1
800 interviews	1,5	2,1	2,8	3,2	3,4	3,5
1 000 interviews	1,4	1,8	2,5	2,9	3,0	3,1
2 000 interviews	1,0	1,3	1,8	2,1	2,2	2,3
3 000 interviews	0,8	1,1	1,5	1,7	1,8	1,8
4 000 interviews	0,7	0,9	1,3	1,5	1,6	1,6
6 000 interviews	0,6	0,8	1,1	1,3	1,4	1,4

LÉGISLATIVES 2022

Éléments de contexte

Pour mémoire : résultat de l'élection présidentielle 2022

Source : Ministère de l'Intérieur
En % de votes exprimés

Vote au 1 ^{er} tour	% Exprimés
Nathalie Arthaud	0,6
Philippe Poutou	0,8
Fabien Roussel	2,3
Jean-Luc Mélenchon	22,0
Anne Hidalgo	1,8
Yannick Jadot	4,6
Emmanuel Macron	27,8
Valérie Pécresse	4,8
Nicolas Dupont-Aignan	2,1
Marine Le Pen	23,2
Éric Zemmour	7,1
Jean Lassalle	3,1

Vote au 2 nd tour	% Exprimés
Emmanuel Macron	58,5
Marine Le Pen	41,5



Pour mémoire : résultat des élections législatives 2022



Source : Ministère de l'Intérieur

En % de votes exprimés

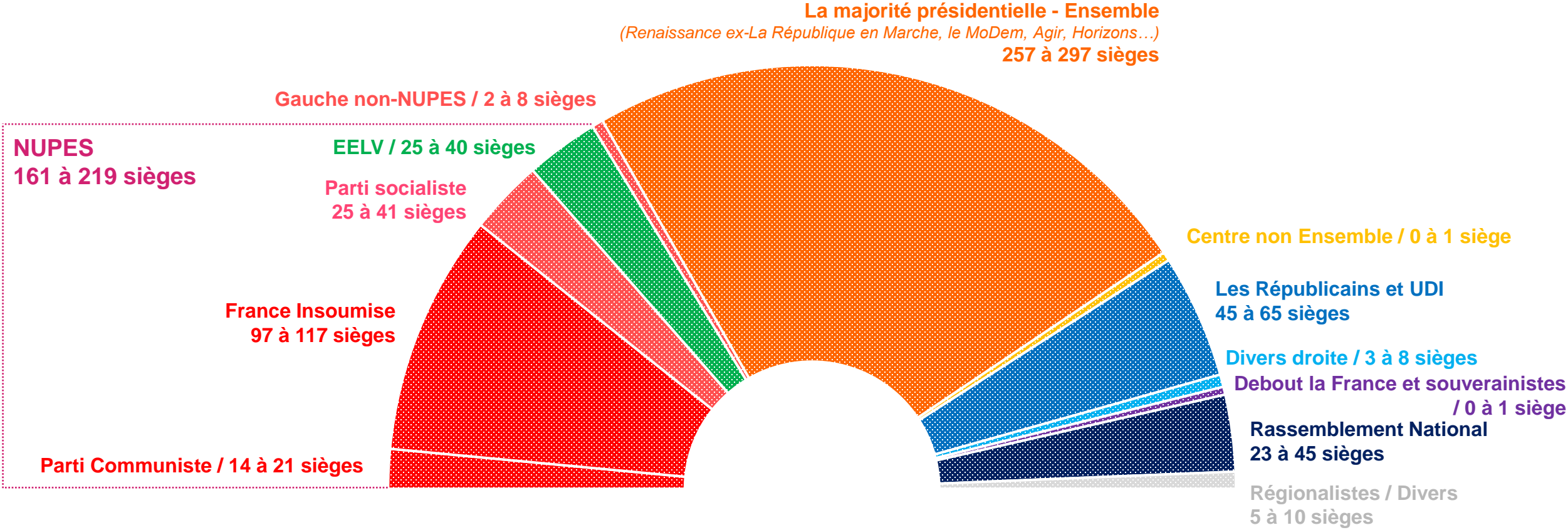
Vote au 1 ^{er} tour	% Exprimés
Divers extrême gauche	1,17
Parti radical de gauche	0,56
Nouvelle union populaire écologique et sociale	25,66
Divers gauche	3,14
Ecologistes	2,67
Divers	0,85
Régionaliste	1,28
Ensemble ! (Majorité présidentielle)	25,75
Divers centre	1,25
Union des Démocrates et des Indépendants	0,87
Les Républicains	10,42
Divers droite	2,33
Droite souverainiste	1,10
Reconquête !	4,24
Rassemblement National	18,68
Divers extrême droite	0,03

LÉGISLATIVES 2022

Projection en sièges

Composition projetée de l'Assemblée nationale à l'issue des élections législatives

Projection en sièges à l'Assemblée nationale suite aux élections législatives



LÉGISLATIVES 2022

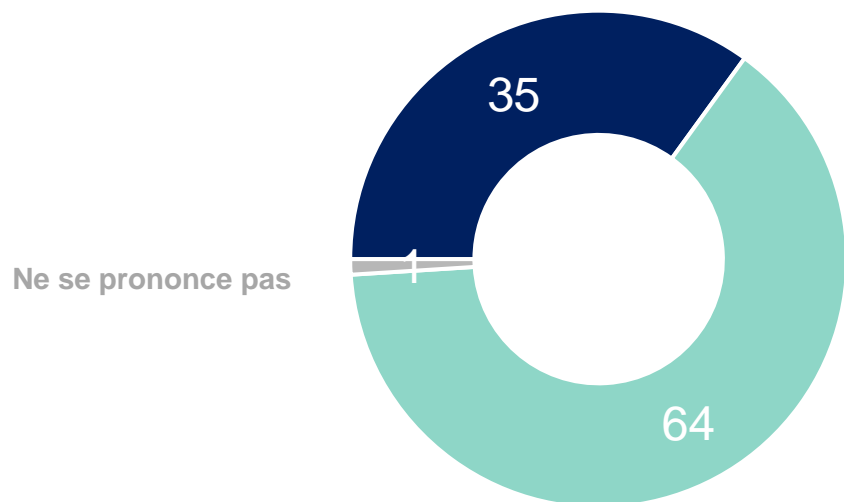
Questions d'actualité

La perception de l'alliance NUPES

A vos yeux, l'alliance conclue par la France Insoumise, le Parti Communiste, le Parti socialiste et Europe Ecologie Les Verts au sein de la Nouvelle Union Populaire Ecologique et Sociale (NUPES) est-elle... ?

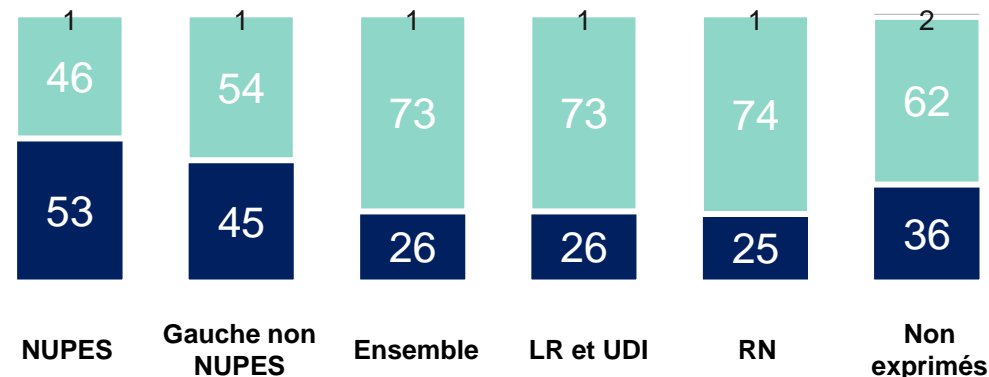
Aux inscrits sur les listes électorales, en %

Une alliance de formations politiques qui sont plutôt d'accord sur le fond

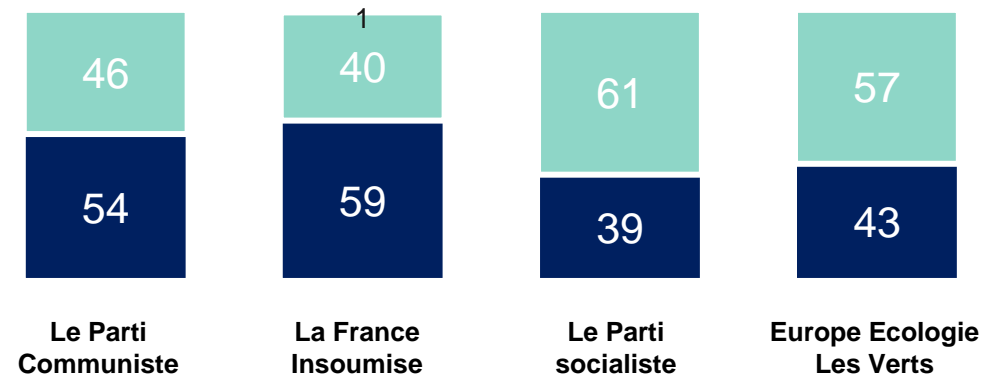


Une alliance de formations politiques pour réaliser le meilleur score possible aux élections

Vote au 1^{er} tour des élections législatives 2022



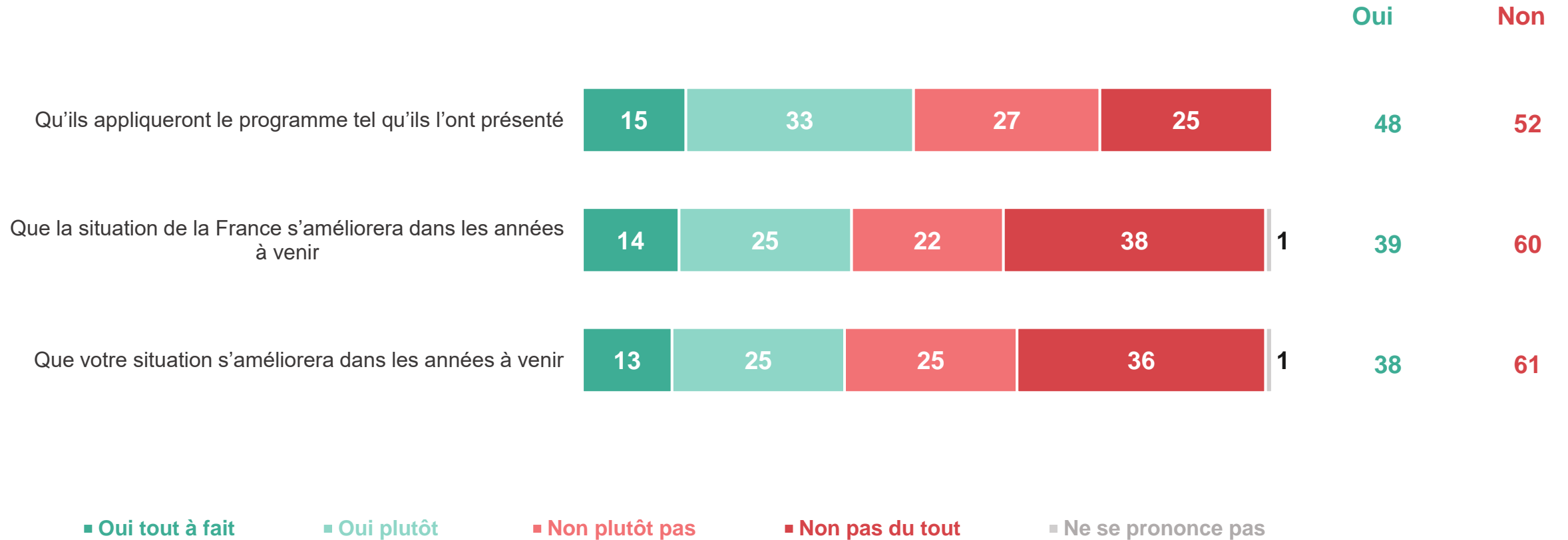
Proximité politique



Les conséquences d'une éventuelle victoire de la NUPES

Si l'alliance conclue par la France Insoumise, le Parti Communiste, le Parti socialiste et Europe Ecologie Les Verts au sein de la Nouvelle Union Populaire Ecologique et Sociale (NUPES) était majoritaire dimanche prochain et que Jean-Luc Mélenchon devenait Premier ministre, pensez-vous ?

Aux inscrits sur les listes électorales, en %



Les conséquences de la potentielle victoire de la NUPES selon le vote au 1^{er} tour des élections législatives 2022

Si l'alliance conclue par la France Insoumise, le Parti Communiste, le Parti socialiste et Europe Ecologie Les Verts au sein de la Nouvelle Union Populaire Ecologique et Sociale (NUPES) était majoritaire dimanche prochain et que Jean-Luc Mélenchon devenait Premier ministre, pensez-vous ?

Aux inscrits sur les listes électorales, en % de réponses « Oui »

	Tous	Vote au 1er tour des élections législatives 2022					Non-exprimés
		NUPES	Gauche non NUPES	Ensemble	LR et UDI	RN	
Qu'ils appliqueront le programme tel qu'ils l'ont présenté	48	85	62	35	36	35	38
Que la situation de la France s'améliorera dans les années à venir	39	81	56	22	22	24	31
Que votre situation s'améliorera dans les années à venir	38	78	56	23	23	23	31

Les conséquences de la potentielle victoire de la NUPES selon la proximité politique

Si l'alliance conclue par la France Insoumise, le Parti Communiste, le Parti socialiste et Europe Ecologie Les Verts au sein de la Nouvelle Union Populaire Ecologique et Sociale (NUPES) était majoritaire dimanche prochain et que Jean-Luc Mélenchon devenait Premier ministre, pensez-vous ?

Aux inscrits sur les listes électorales, en % de réponses « Oui »

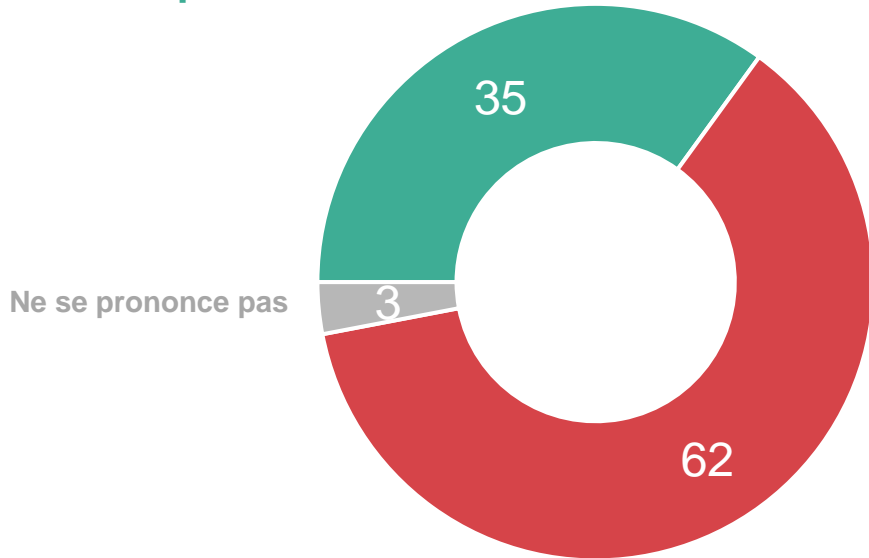
	Tous	Proximité politique			
		Le Parti Communiste	La France Insoumise	Le Parti socialiste	Europe Ecologie Les Verts
Qu'ils appliqueront le programme tel qu'ils l'ont présenté	48	85	92	62	67
Que la situation de la France s'améliorera dans les années à venir	39	78	89	54	62
Que votre situation s'améliorera dans les années à venir	38	78	88	53	62

Le souhait à l'égard de l'avenir de la NUPES

Si l'alliance conclue par la France Insoumise, le Parti Communiste, le Parti socialiste et Europe Ecologie Les Verts au sein de la Nouvelle Union Populaire Ecologique et Sociale (NUPES) n'était pas majoritaire dimanche prochain et que Jean-Luc Mélenchon ne devenait pas Premier ministre, souhaitez-vous ?

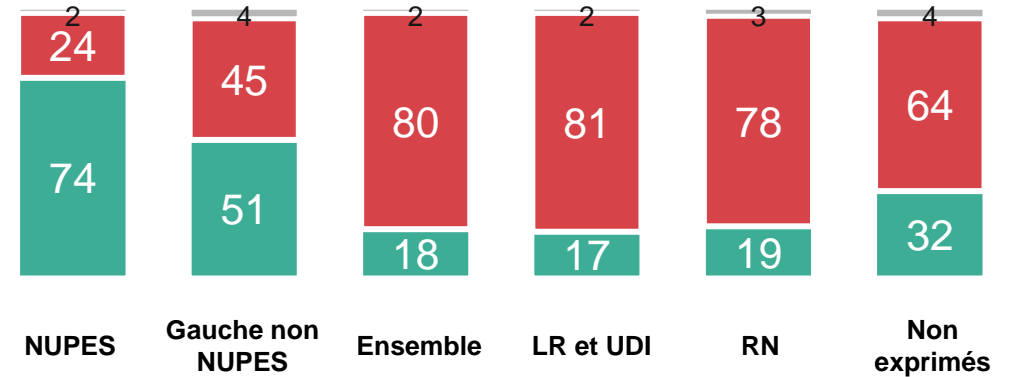
Aux inscrits sur les listes électorales, en %

Que la NUPES continue à exister en tant que telle et que les formations politiques la composant restent dans cette alliance

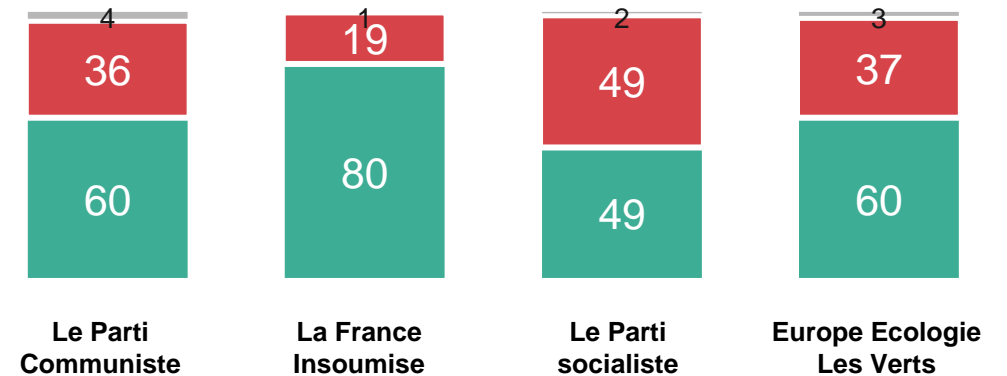


Que la NUPES ne continue pas à exister en tant que telle et que les formations politiques la composant ne restent pas dans cette alliance

Vote au 1^{er} tour des élections législatives 2022



Proximité politique

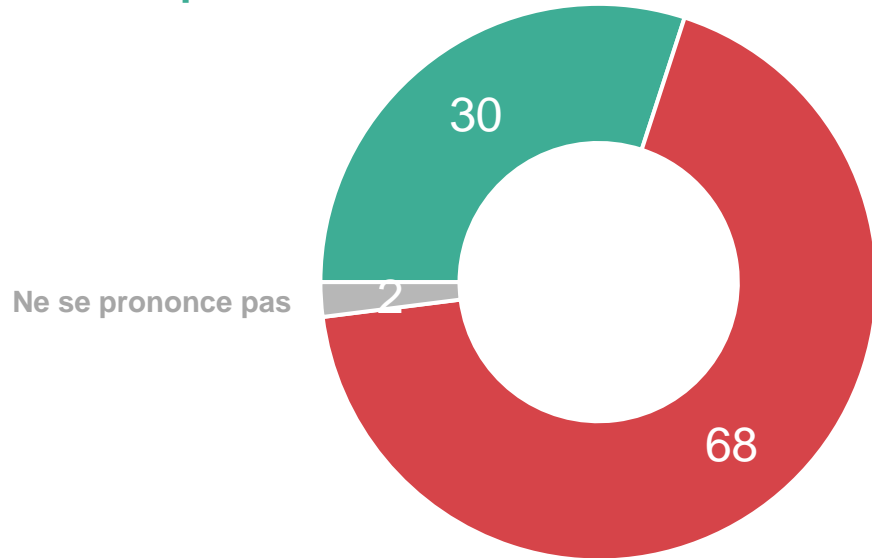


La perception de l'avenir de la NUPES

Si l'alliance conclue par la France Insoumise, le Parti Communiste, le Parti socialiste et Europe Ecologie Les Verts au sein de la Nouvelle Union Populaire Ecologique et Sociale (NUPES) n'était pas majoritaire dimanche prochain et que Jean-Luc Mélenchon ne devenait pas Premier ministre, **pensez-vous ?**

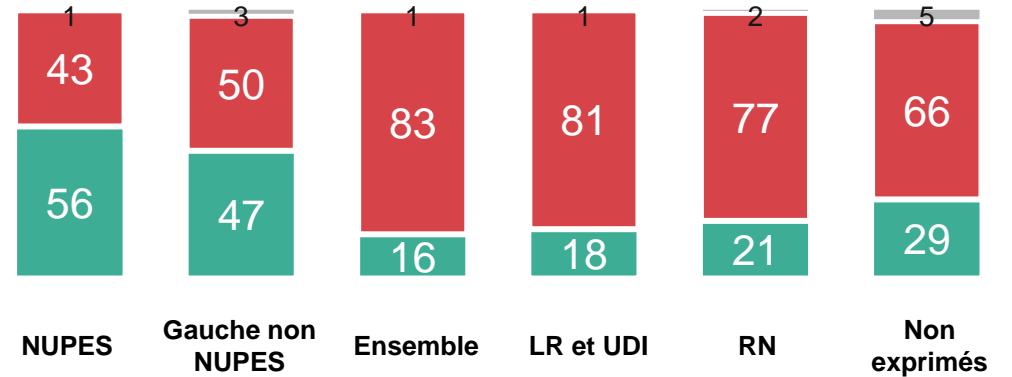
Aux inscrits sur les listes électorales, en %

Que la NUPES continuera à exister en tant que telle et que les formations politiques la composant resteront dans cette alliance

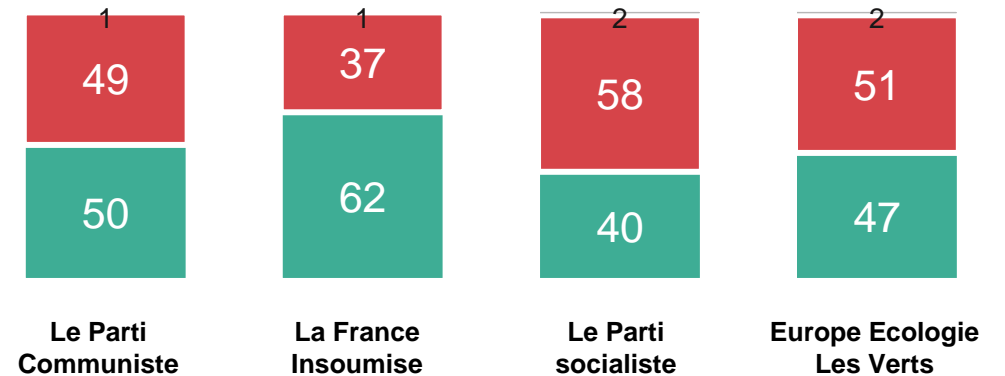


Que la NUPES ne continuera pas à exister en tant que telle et que les formations politiques la composant ne resteront pas dans cette alliance

Vote au 1^{er} tour des élections législatives 2022



Proximité politique



Contacts

Merci de noter que toute diffusion de ces résultats doit être accompagnée des éléments techniques suivants : le **nom de l'institut**, le **nom du commanditaire** de l'étude, la **méthode d'enquête**, les **dates de réalisation** et la **taille de l'échantillon**.

Suivez l'actualité de Harris Interactive sur :



www.harris-interactive.com



[Facebook](https://www.facebook.com/harrisinteractive)



[Twitter](https://twitter.com/harrisinteractive)



[LinkedIn](https://www.linkedin.com/company/harrisinteractive)

Contacts Harris Interactive en France :

- Jean-Daniel Lévy – Directeur délégué – Stratégies politiques et d'opinion – 01 44 87 60 30 – jdlevy@harrisinteractive.fr
- Pierre-Hadrien Bartoli – Directeur des études politiques – 01 44 87 61 05 – phbartoli@harrisinteractive.fr