

Une étude



toluna

pour

Challenge^s

LÉGISLATIVES
2022

Baromètre d'intentions de vote aux élections législatives de 2022

Vague 46

Semaine du 04 mai 2022

Jean-Daniel Lévy, Directeur délégué – Stratégies politiques et d'opinion

Pierre-Hadrien Bartoli, Directeur des études politiques

Rémy Broc, Chef de groupe au Département Politique – Opinion

Diane Lamotte, Chargée d'études au Département Politique – Opinion

NB : lors des reprises de ce sondage, merci de mentionner le nom de l'institut et du commanditaire : « Harris Interactive – Toluna pour Challenges »



Méthodologie d'enquête



Enquête réalisée **en ligne** du **vendredi 29 avril au lundi 02 mai 2022**, soit en majeure partie avant la conclusion d'un accord entre LFI et EELV pour les élections législatives



Échantillon de **2 366** personnes représentatif de la population française âgée de 18 ans et plus, dont **2 044** personnes inscrites sur les listes électorales.



Méthode des quotas et redressement appliqués aux variables suivantes : **sexe, âge, catégorie socioprofessionnelle, région et comportement électoral** antérieur de l'interviewé(e).



Aide à la lecture des résultats détaillés :

- Les chiffres présentés sont exprimés en pourcentage.
- Les intentions de vote mesurent un rapport de force à un moment donné. Elles ne peuvent en aucun cas être considérées comme étant prédictives des résultats du scrutin.
- La marge d'erreur des résultats d'ensemble s'établit, selon le score visé, entre plus ou moins 1,4 et 2,9 points
- Aucune reprise de ce sondage ne peut être faite sans que soit reprise également la mention relative aux marges d'erreur.
- **NB : lors des reprises de ce sondage, merci de mentionner le nom de l'institut et du commanditaire « Harris Interactive - Toluna pour Challenges »**
- **Les rappels du second tour de l'élection présidentielle 2022 sont issus du sondage Jour du Vote réalisé le 24 avril 2022 auprès d'un échantillon de 6 683 personnes inscrites sur les listes électorales issu d'un échantillon de 7 311 personnes représentatif de la population française.**

Intervalle de confiance

L'intervalle de confiance (parfois appelé « marge d'erreur ») permet de déterminer la confiance qui peut être attribuée à une valeur, en prenant en compte la valeur observée et la taille de l'échantillon. Si le calcul de l'intervalle de confiance concerne les sondages réalisés avec la méthode aléatoire, il est communément admis qu'il est proche pour les sondages réalisés avec la méthode des quotas.

Taille de l'échantillon	5% ou 95%	10% ou 90%	20% ou 80%	30% ou 70%	40% ou 60%	50%
100 interviews	4,4	6,0	8,0	9,2	9,8	10
200 interviews	3,1	4,3	5,7	6,5	6,9	7,1
300 interviews	2,5	3,5	4,6	5,3	5,7	5,8
400 interviews	2,2	3,0	4,0	4,6	4,9	5,0
500 interviews	2,0	2,7	3,6	4,1	4,4	4,5
600 interviews	1,8	2,4	3,3	3,8	4,0	4,1
800 interviews	1,5	2,1	2,8	3,2	3,4	3,5
1 000 interviews	1,4	1,8	2,5	2,9	3,0	3,1
2 000 interviews	1,0	1,3	1,8	2,1	2,2	2,3
3 000 interviews	0,8	1,1	1,5	1,7	1,8	1,8
4 000 interviews	0,7	0,9	1,3	1,5	1,6	1,6
6 000 interviews	0,6	0,8	1,1	1,3	1,4	1,4

LÉGISLATIVES 2022

Éléments de contexte

Pour mémoire : résultat des élections législatives 2017



Source : Ministère de l'Intérieur

En % de votes exprimés

Vote au 1 ^{er} tour	% Exprimés
Extrême gauche	0,8
Parti communiste français	2,7
La France insoumise	11
Parti socialiste	7,4
Parti radical de gauche	0,5
Divers gauche	1,6
Ecologiste	4,3
Divers	2,2
Régionaliste	0,9
La République en marche	28,2
Modem	4,1
Union des Démocrates et Indépendants	3
Les Républicains	15,8
Divers droite	2,8
Debout la France	1,2
Front National	13,2
Extrême droite	0,3

Vote au 2 nd tour	% Exprimés
Parti communiste français	1,2
La France insoumise	4,9
Parti socialiste	5,7
Parti radical de gauche	0,4
Divers gauche	1,4
Ecologiste	0,1
Divers	0,5
Régionaliste	0,8
La République en marche	43,1
Modem	6,1
Union des Démocrates et Indépendants	3
Les Républicains	22,2
Divers droite	1,7
Debout la France	0,1
Front National	8,7
Extrême droite	0,1

Nuances des candidats	Sièges
Extrême gauche	-
Parti communiste français	10
La France insoumise	17
Parti socialiste	30
Parti radical de gauche	3
Divers gauche	12
Ecologiste	1
Divers	3
Régionaliste	5
La République en marche	308
Modem	42
Union des Démocrates et Indépendants	18
Les Républicains	112
Divers droite	6
Debout la France	1
Front National	8
Extrême droite	1

Pour mémoire : résultat de l'élection présidentielle 2022

Source : Ministère de l'Intérieur
En % de votes exprimés

Vote au 1 ^{er} tour	% Exprimés
Nathalie Arthaud	0,6
Philippe Poutou	0,8
Fabien Roussel	2,3
Jean-Luc Mélenchon	22,0
Anne Hidalgo	1,8
Yannick Jadot	4,6
Emmanuel Macron	27,8
Valérie Pécresse	4,8
Nicolas Dupont-Aignan	2,1
Marine Le Pen	23,2
Éric Zemmour	7,1
Jean Lassalle	3,1

Vote au 2 nd tour	% Exprimés
Emmanuel Macron	58,5
Marine Le Pen	41,5



LÉGISLATIVES 2022

Intentions de vote de 1^{er} tour

Récapitulatif – Intentions de vote pour le 1^{er} tour des élections législatives 2022

Intentions de vote pour le 1^{er} tour des élections législatives 2022 (offre unique dans toutes les circonscriptions)

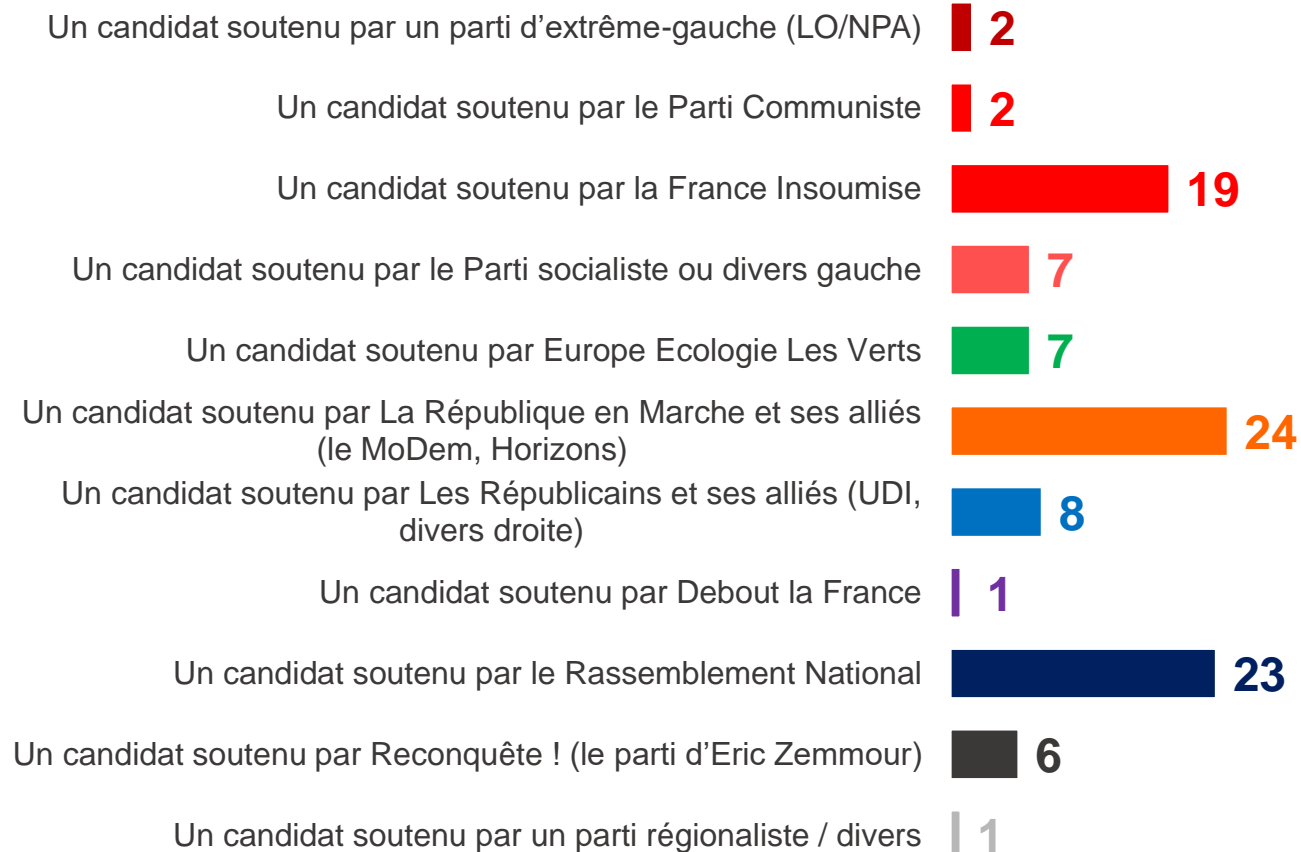
Aux inscrits sur les listes électorales, en % de votes exprimés

Candidats	Offre détaillée
Un candidat soutenu par un parti d'extrême-gauche (LO/NPA)	2
Un candidat soutenu par le Parti Communiste	2
Un candidat soutenu par la France Insoumise	19
Un candidat soutenu par le Parti socialiste ou divers gauche	7
Un candidat soutenu par Europe Ecologie Les Verts	7
Un candidat soutenu par La République en Marche et ses alliés (le MoDem, Horizons)	24
Un candidat soutenu par Les Républicains et ses alliés (UDI, divers droite)	8
Un candidat soutenu par Debout la France	1
Un candidat soutenu par le Rassemblement National	23
Un candidat soutenu par Reconquête ! (le parti d'Éric Zemmour)	6
Un candidat soutenu par un parti régionaliste / divers	1

Candidats	Offre regroupée
Un candidat soutenu par un parti d'extrême-gauche (LO/NPA)	2
Un candidat d'union de la gauche soutenu par la France Insoumise, le Parti Communiste, le Parti socialiste et Europe Ecologie Les Verts	33
Un candidat soutenu par La République en Marche, le Modem, Horizons, les Républicains et l'UDI	33
Un candidat soutenu par le Rassemblement National, Debout la France et Reconquête ! (le parti d'Éric Zemmour)	30
Un candidat soutenu par un parti régionaliste / divers	2

Intentions de vote pour le 1^{er} tour des élections législatives 2022 – Hypothèse offre détailléeIntentions de vote pour le 1^{er} tour des élections législatives 2022 (offre unique dans toutes les circonscriptions)

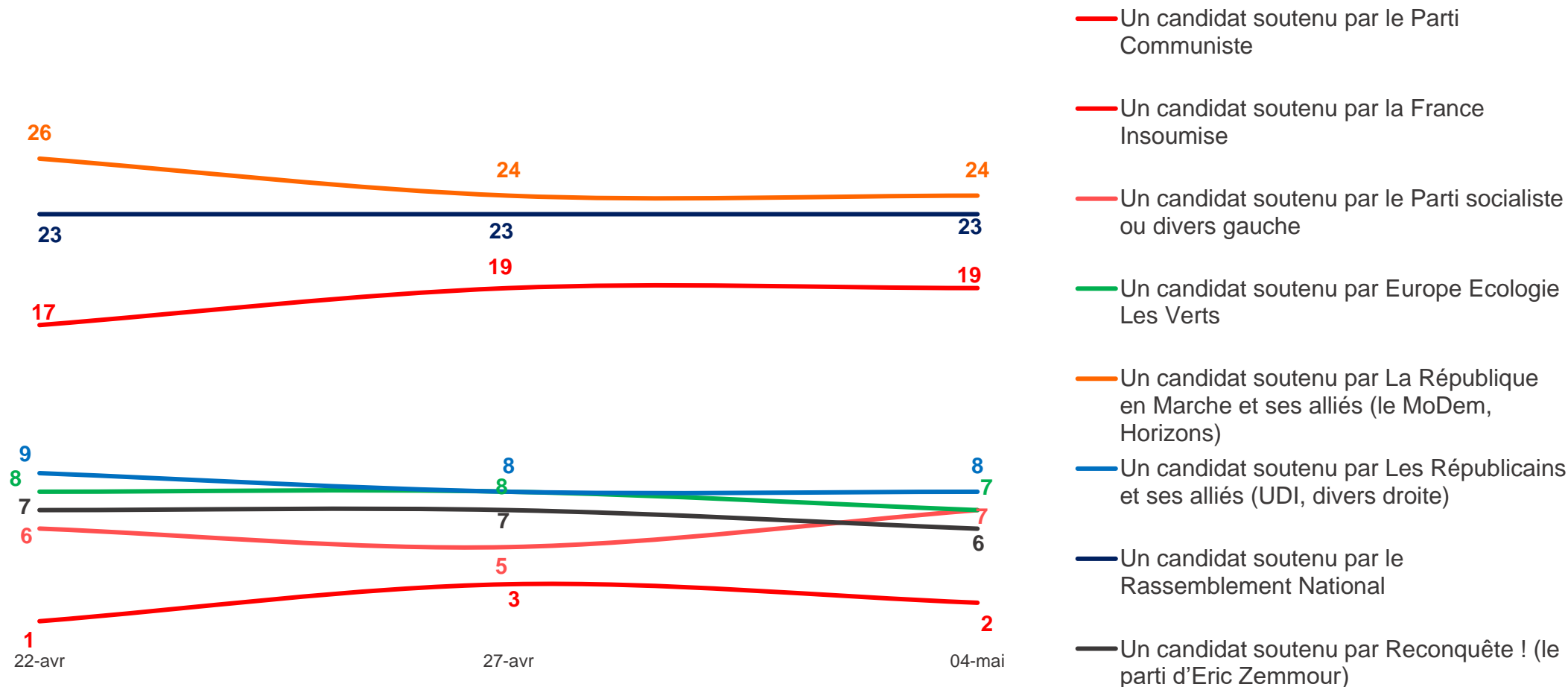
Aux inscrits sur les listes électorales, en % de votes exprimés



Intentions de vote pour le 1^{er} tour des élections législatives 2022 – Hypothèse offre détaillée

Intentions de vote pour le 1^{er} tour des élections législatives 2022 (offre unique dans toutes les circonscriptions)

Aux inscrits sur les listes électorales, en % de votes exprimés



Intentions de vote pour le 1^{er} tour des élections législatives 2022 selon le vote au 1^{er} tour de l'élection présidentielle 2022 – Hypothèse offre détaillée

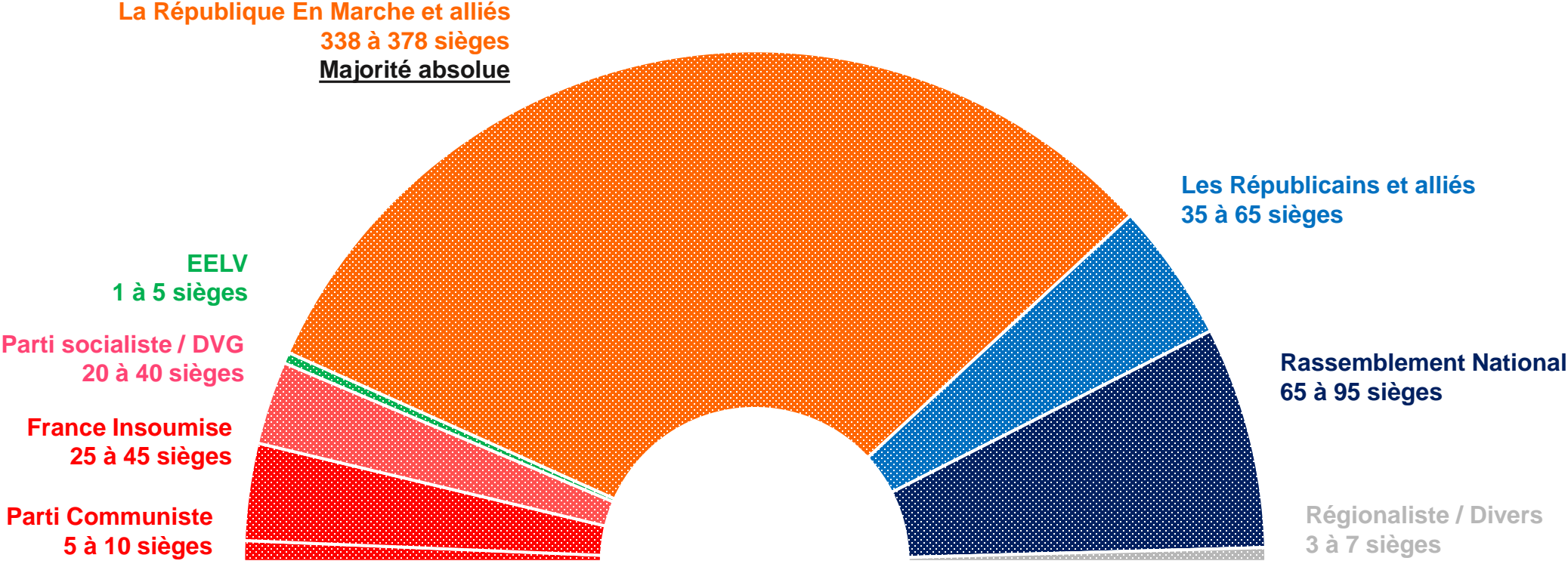
Intentions de vote pour le 1^{er} tour des élections législatives 2022 (offre unique dans toutes les circonscriptions)

Aux inscrits sur les listes électorales, en % de votes exprimés

	Vote au 1 ^{er} tour de l'élection présidentielle 2022							
	Fabien ROUSSEL	Jean-Luc MÉLENCHON	Anne HIDALGO	Yannick JADOT	Emmanuel MACRON	Valérie PECRESSE	Marine LE PEN	Éric ZEMMOUR
Un candidat soutenu par le Parti Communiste	30	3	3	1	1	-	2	-
Un candidat soutenu par la France Insoumise	21	73	9	11	2	1	2	3
Un candidat soutenu par le Parti socialiste ou divers gauche	18	8	75	9	6	2	1	2
Un candidat soutenu par Europe Ecologie Les Verts	7	5	3	67	5	5	2	-
Un candidat soutenu par La République en Marche et ses alliés (le MoDem, Horizons)	5	3	1	8	76	11	1	1
Un candidat soutenu par Les Républicains et ses alliés (UDI, divers droite)	6	2	2	2	6	81	3	2
Un candidat soutenu par le Rassemblement National	5	3	3	1	1	-	85	14
Un candidat soutenu par Reconquête ! (le parti d'Éric Zemmour)	2	-	-	-	-	-	2	77

Composition projetée de l'Assemblée Nationale à l'issue des élections législatives – Hypothèse offre détaillée

Projection en sièges à l'Assemblée Nationale suite aux élections législatives (offre unique dans toutes les circonscriptions)

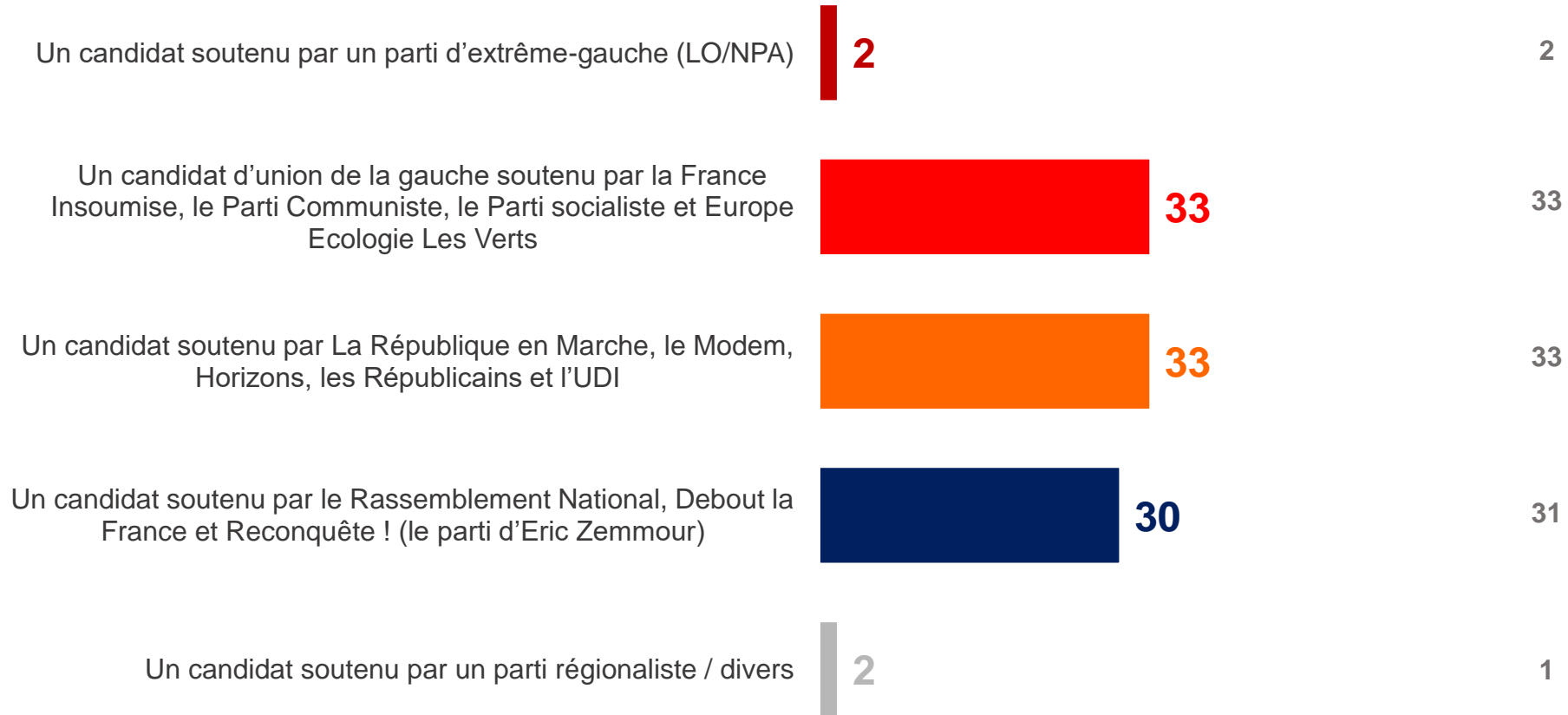


Intentions de vote pour le 1^{er} tour des élections législatives 2022 – Hypothèse offre regroupée

Intentions de vote pour le 1^{er} tour des élections législatives 2022 (offre unique dans toutes les circonscriptions)

Aux inscrits sur les listes électorales, en % de votes exprimés

24 avril 2022
Après le 2nd tour de l'élection présidentielle



Intentions de vote pour le 1^{er} tour des élections législatives 2022 selon le vote au 1^{er} tour de l'élection présidentielle 2022 – Hypothèse offre regroupée

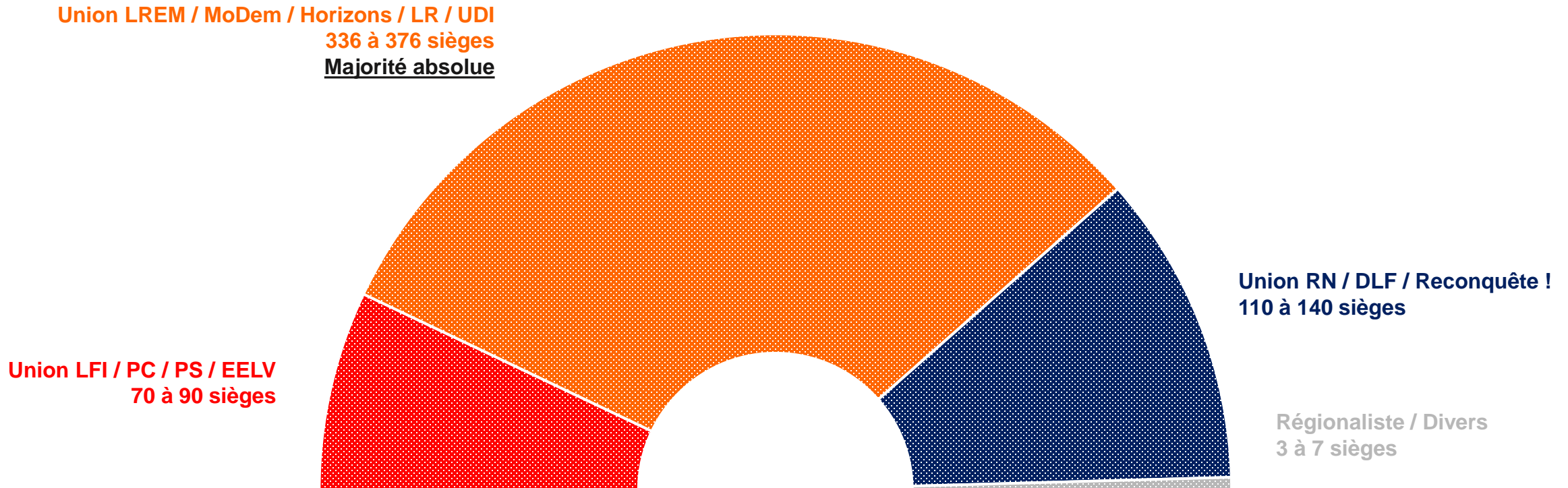
Intentions de vote pour le 1^{er} tour des élections législatives 2022 (offre unique dans toutes les circonscriptions)

Aux inscrits sur les listes électorales, en % de votes exprimés

	Vote au 1 ^{er} tour de l'élection présidentielle 2022							
	Fabien ROUSSEL	Jean-Luc MÉLENCHON	Anne HIDALGO	Yannick JADOT	Emmanuel MACRON	Valérie PECRESSE	Marine LE PEN	Éric ZEMMOUR
Un candidat d'union de la gauche soutenu par la France Insoumise, le Parti Communiste, le Parti socialiste et Europe Ecologie Les Verts	71	85	93	79	11	6	7	4
Un candidat soutenu par La République en Marche, le Modem, Horizons, les Républicains et l'UDI	16	6	4	11	85	81	4	3
Un candidat soutenu par le Rassemblement National, Debout la France et Reconquête ! (le parti d'Éric Zemmour)	2	5	2	5	2	9	87	92

Composition projetée de l'Assemblée Nationale à l'issue des élections législatives – Hypothèse offre regroupée

Projection en sièges à l'Assemblée Nationale suite aux élections législatives (offre unique dans toutes les circonscriptions)



Comportement des différents électors de gauche en cas d'union pour le 1^{er} tour des élections législatives 2022

Intentions de vote pour le 1^{er} tour des élections législatives 2022 (offre unique dans toutes les circonscriptions)

Aux inscrits sur les listes électorales, en % de votes exprimés

	Vote au 1 ^{er} tour des élections législatives 2022 – Hypothèse détaillée			
	Un candidat soutenu par le Parti Communiste	Un candidat soutenu par la France Insoumise	Un candidat soutenu par le Parti socialiste ou divers gauche	Un candidat soutenu par Europe Ecologie Les Verts
Un candidat soutenu par un parti d'extrême-gauche (LO/NPA)	2	1	1	1
Un candidat d'union de la gauche soutenu par la France Insoumise, le Parti Communiste, le Parti socialiste et Europe Ecologie Les Verts	81	92	77	63
Un candidat soutenu par La République en Marche, le Modem, Horizons, les Républicains et l'UDI	11	3	12	22
Un candidat soutenu par le Rassemblement National, Debout la France et Reconquête ! (le parti d'Éric Zemmour)	5	1	2	3
Un candidat soutenu par un parti régionaliste / divers	1	-	2	4
Non-exprimés (s'abstiennent, votent blanc ou nul)	-	3	6	7

Note de lecture : Parmi les électeurs d'un candidat soutenu par Europe Ecologie Les Verts au 1^{er} tour des élections législatives dans l'hypothèse détaillée, 63% auraient l'intention de voter pour un candidat d'union de la gauche dans l'hypothèse regroupée.

LÉGISLATIVES 2022

Questions d'actualité

Les thématiques qui vont le plus compter dans le choix de vote au 1^{er} tour des élections législatives

Parmi la liste suivante, quels sont les thèmes qui vont le plus compter dans votre choix de vote au 1^{er} tour des élections législatives ? - 5 réponses possibles

Aux inscrits sur les listes électorales exprimant une intention de vote, en %



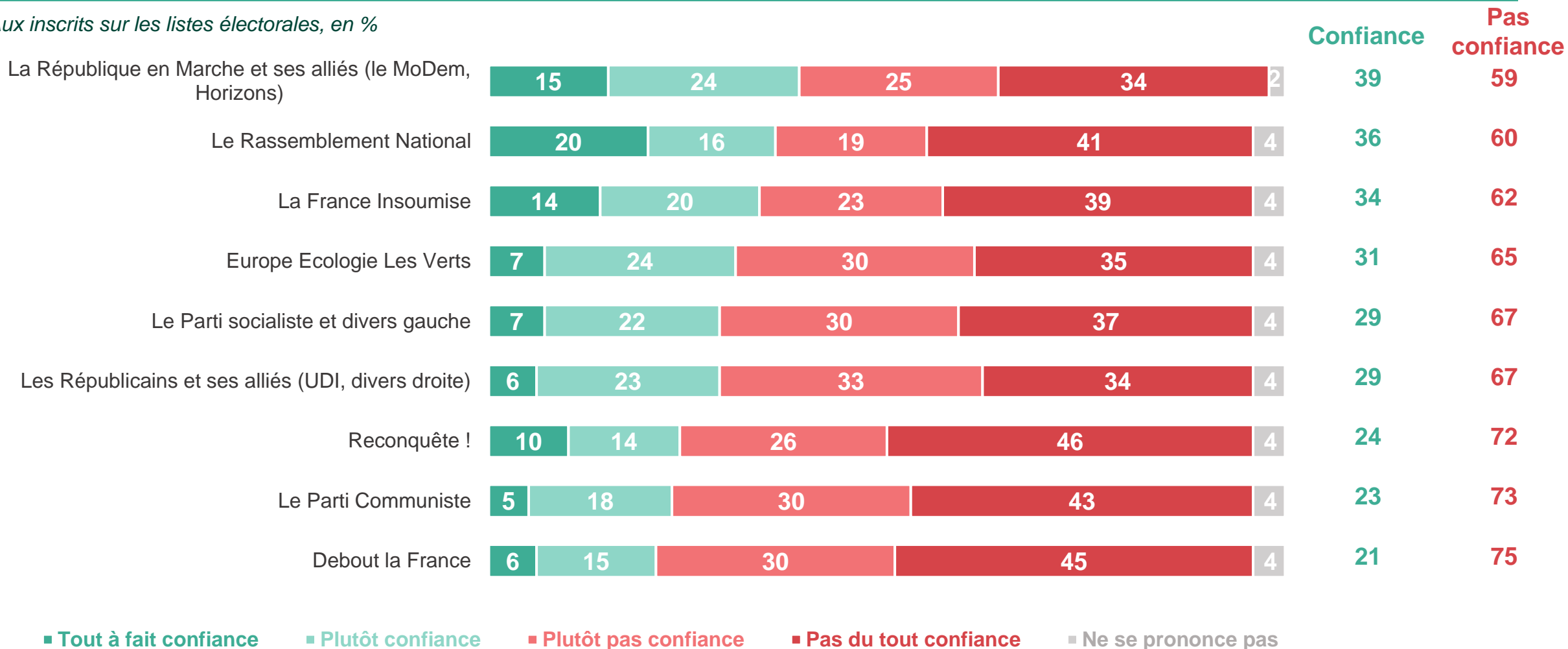
Rappel : les 5 premiers thèmes évoqués dans le choix de vote lors du premier tour de l'élection présidentielle de 2022

1 Le pouvoir d'achat	52%
2 La santé	32%
3 Les retraites	31%
4 L'immigration	28%
5 Les impôts, la fiscalité	27%

La confiance envers plusieurs formations politiques pour faire de bonnes propositions à l'Assemblée nationale en matière d'immigration

Faites-vous confiance ou pas confiance à chacune des formations politiques suivantes pour faire de bonnes propositions à l'Assemblée nationale en matière d'immigration... ?

Aux inscrits sur les listes électorales, en %



Contacts

Merci de noter que toute diffusion de ces résultats doit être accompagnée des éléments techniques suivants : le **nom de l'institut**, le **nom du commanditaire** de l'étude, la **méthode d'enquête**, les **dates de réalisation** et la **taille de l'échantillon**.

Suivez l'actualité de Harris Interactive sur :



www.harris-interactive.com



[Facebook](#)



[Twitter](#)



[LinkedIn](#)

Contacts Harris Interactive en France :

- Jean-Daniel Lévy – Directeur délégué – Stratégies politiques et d'opinion – 01 44 87 60 30 – jdlevy@harrisinteractive.fr
- Pierre-Hadrien Bartoli – Directeur des études politiques – 01 44 87 61 05 – phbartoli@harrisinteractive.fr