

Une étude



pour

Challenge<sup>s</sup>

LÉGISLATIVES  
2022

# Baromètre d'intentions de vote aux élections législatives de 2022

## Vague 49

Semaine du 25 mai 2022

Jean-Daniel Lévy, Directeur délégué – Stratégies politiques et d'opinion

Pierre-Hadrien Bartoli, Directeur des études politiques

Rémy Broc, Chef de groupe au Département Politique – Opinion

Diane Lamotte, Chargée d'études au Département Politique – Opinion

**NB : lors des reprises de ce sondage, merci de mentionner le nom de l'institut et du commanditaire : « Harris Interactive – Toluna pour Challenges »**



# Méthodologie d'enquête



Enquête réalisée **en ligne** du **vendredi 20 au lundi 23 mai 2022**, avant la publication par le Ministère de l'Intérieur de la liste officielle des candidats dans les différentes circonscriptions, cette étude est donc encore menée sur une offre nationale.



Échantillon de **2 331** personnes représentatif de la population française âgée de 18 ans et plus, dont **2 000** personnes inscrites sur les listes électorales.



Méthode des quotas et redressement appliqués aux variables suivantes : **sexe, âge, catégorie socioprofessionnelle, région et comportement électoral** antérieur de l'interviewé(e).



Aide à la lecture des résultats détaillés :

- Les chiffres présentés sont exprimés en pourcentage.
- Les intentions de vote mesurent un rapport de force à un moment donné. Elles ne peuvent en aucun cas être considérées comme étant prédictives des résultats du scrutin.
- La marge d'erreur des résultats d'ensemble s'établit, selon le score visé, entre plus ou moins 1,4 et 2,9 points.
- Aucune reprise de ce sondage ne peut être faite sans que soit reprise également la mention relative aux marges d'erreur.
- Les rappels font référence aux vagues précédentes des enquêtes « Baromètre d'intentions de vote aux élections législatives de 2022 » réalisées auprès d'échantillons représentatifs de la population française âgée de 18 ans et plus.
- **NB : lors des reprises de ce sondage, merci de mentionner le nom de l'institut et du commanditaire « Harris Interactive - Toluna pour Challenges ».**

# Intervalle de confiance

L'intervalle de confiance (parfois appelé « marge d'erreur ») permet de déterminer la confiance qui peut être attribuée à une valeur, en prenant en compte la valeur observée et la taille de l'échantillon. Si le calcul de l'intervalle de confiance concerne les sondages réalisés avec la méthode aléatoire, il est communément admis qu'il est proche pour les sondages réalisés avec la méthode des quotas.

Taille de l'échantillon	5% ou 95%	10% ou 90%	20% ou 80%	30% ou 70%	40% ou 60%	50%
100 interviews	4,4	6,0	8,0	9,2	9,8	10
200 interviews	3,1	4,3	5,7	6,5	6,9	7,1
300 interviews	2,5	3,5	4,6	5,3	5,7	5,8
400 interviews	2,2	3,0	4,0	4,6	4,9	5,0
500 interviews	2,0	2,7	3,6	4,1	4,4	4,5
600 interviews	1,8	2,4	3,3	3,8	4,0	4,1
800 interviews	1,5	2,1	2,8	3,2	3,4	3,5
1 000 interviews	1,4	1,8	2,5	2,9	3,0	3,1
2 000 interviews	1,0	1,3	1,8	2,1	2,2	2,3
3 000 interviews	0,8	1,1	1,5	1,7	1,8	1,8
4 000 interviews	0,7	0,9	1,3	1,5	1,6	1,6
6 000 interviews	0,6	0,8	1,1	1,3	1,4	1,4

# LÉGISLATIVES 2022

## Éléments de contexte

# Pour mémoire : résultat des élections législatives 2017



Source : Ministère de l'Intérieur

En % de votes exprimés

Vote au 1 <sup>er</sup> tour	% Exprimés
Extrême gauche	0,8
Parti communiste français	2,7
La France insoumise	11
Parti socialiste	7,4
Parti radical de gauche	0,5
Divers gauche	1,6
Ecologiste	4,3
Divers	2,2
Régionaliste	0,9
La République en marche	28,2
Modem	4,1
Union des Démocrates et Indépendants	3
Les Républicains	15,8
Divers droite	2,8
Debout la France	1,2
Front National	13,2
Extrême droite	0,3

Vote au 2 <sup>nd</sup> tour	% Exprimés
Parti communiste français	1,2
La France insoumise	4,9
Parti socialiste	5,7
Parti radical de gauche	0,4
Divers gauche	1,4
Ecologiste	0,1
Divers	0,5
Régionaliste	0,8
La République en marche	43,1
Modem	6,1
Union des Démocrates et Indépendants	3
Les Républicains	22,2
Divers droite	1,7
Debout la France	0,1
Front National	8,7
Extrême droite	0,1

Nuances des candidats	Sièges
Extrême gauche	-
Parti communiste français	10
La France insoumise	17
Parti socialiste	30
Parti radical de gauche	3
Divers gauche	12
Ecologiste	1
Divers	3
Régionaliste	5
La République en marche	308
Modem	42
Union des Démocrates et Indépendants	18
Les Républicains	112
Divers droite	6
Debout la France	1
Front National	8
Extrême droite	1

# Pour mémoire : résultat de l'élection présidentielle 2022

Source : Ministère de l'Intérieur  
En % de votes exprimés

Vote au 1 <sup>er</sup> tour	% Exprimés
Nathalie Arthaud	0,6
Philippe Poutou	0,8
Fabien Roussel	2,3
Jean-Luc Mélenchon	22,0
Anne Hidalgo	1,8
Yannick Jadot	4,6
Emmanuel Macron	27,8
Valérie Pécresse	4,8
Nicolas Dupont-Aignan	2,1
Marine Le Pen	23,2
Éric Zemmour	7,1
Jean Lassalle	3,1

Vote au 2 <sup>nd</sup> tour	% Exprimés
Emmanuel Macron	58,5
Marine Le Pen	41,5



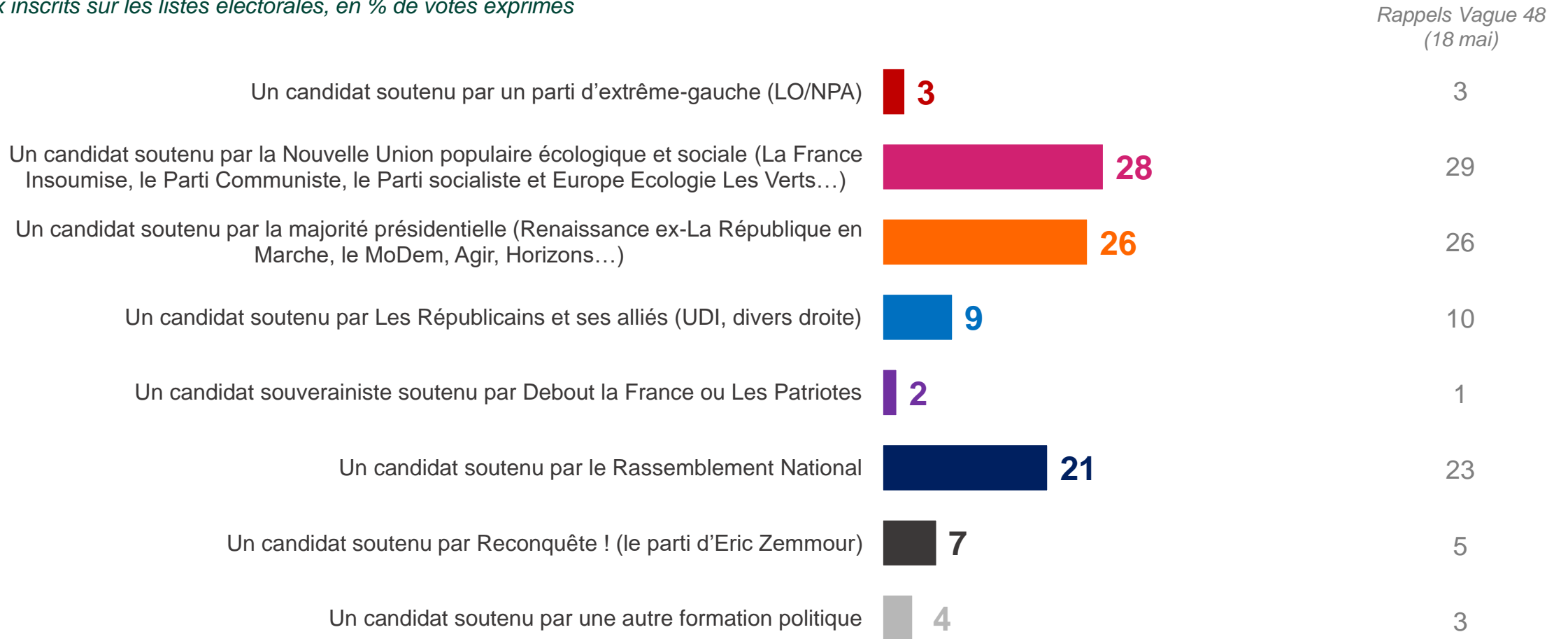
# LÉGISLATIVES 2022

Intentions de vote de 1<sup>er</sup> tour

# Intentions de vote pour le 1<sup>er</sup> tour des élections législatives 2022

Intentions de vote pour le 1<sup>er</sup> tour des élections législatives 2022 (offre unique dans toutes les circonscriptions)

Aux inscrits sur les listes électorales, en % de votes exprimés

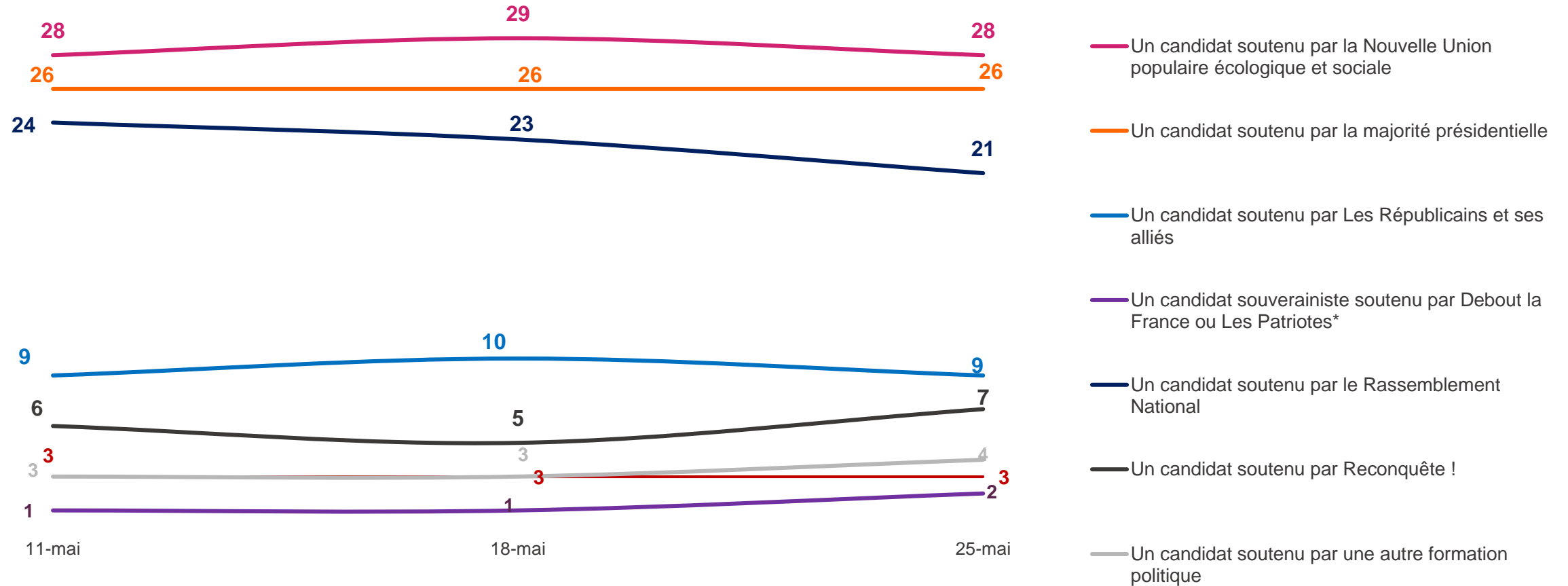




# Intentions de vote pour le 1<sup>er</sup> tour des élections législatives 2022

Intentions de vote pour le 1<sup>er</sup> tour des élections législatives 2022 (offre unique dans toutes les circonscriptions)

Aux inscrits sur les listes électorales, en % de votes exprimés



\*Lors des vagues précédentes était testé « Un candidat soutenu par Debout la France »

# Intentions de vote pour le 1<sup>er</sup> tour des élections législatives 2022 selon le vote au 1<sup>er</sup> tour de l'élection présidentielle 2022

Intentions de vote pour le 1<sup>er</sup> tour des élections législatives 2022 (offre unique dans toutes les circonscriptions)

Aux inscrits sur les listes électorales, en % de votes exprimés

	Vote au 1 <sup>er</sup> tour de l'élection présidentielle 2022							
	Fabien ROUSSEL	Jean-Luc MÉLENCHON	Anne HIDALGO	Yannick JADOT	Emmanuel MACRON	Valérie PECRESSE	Marine LE PEN	Éric ZEMMOUR
Un candidat soutenu par la Nouvelle Union populaire écologique et sociale (La France Insoumise, le Parti Communiste, le Parti socialiste et Europe Ecologie Les Verts...)	73	79	65	73	11	6	4	2
Un candidat soutenu par la majorité présidentielle (Renaissance ex-La République en Marche, le MoDem, Agir, Horizons...)	7	6	9	12	74	15	4	4
Un candidat soutenu par Les Républicains et ses alliés (UDI, divers droite)	-	4	4	7	7	66	5	3
Un candidat soutenu par le Rassemblement National	7	2	5	1	2	7	77	13
Un candidat soutenu par Reconquête ! (le parti d'Eric Zemmour)	-	2	-	1	1	2	4	76

**Note de lecture** : Parmi les électeurs de Jean-Luc Mélenchon au 1<sup>er</sup> tour de l'élection présidentielle 2022 exprimant une intention de vote pour les élections législatives de 2022, 79% auraient l'intention de voter pour un candidat soutenu par la Nouvelle Union populaire écologique et sociale au 1<sup>er</sup> tour.

# Intentions de vote pour le 1<sup>er</sup> tour des élections législatives 2022 selon la proximité partisane

Intentions de vote pour le 1<sup>er</sup> tour des élections législatives 2022 (offre unique dans toutes les circonscriptions)

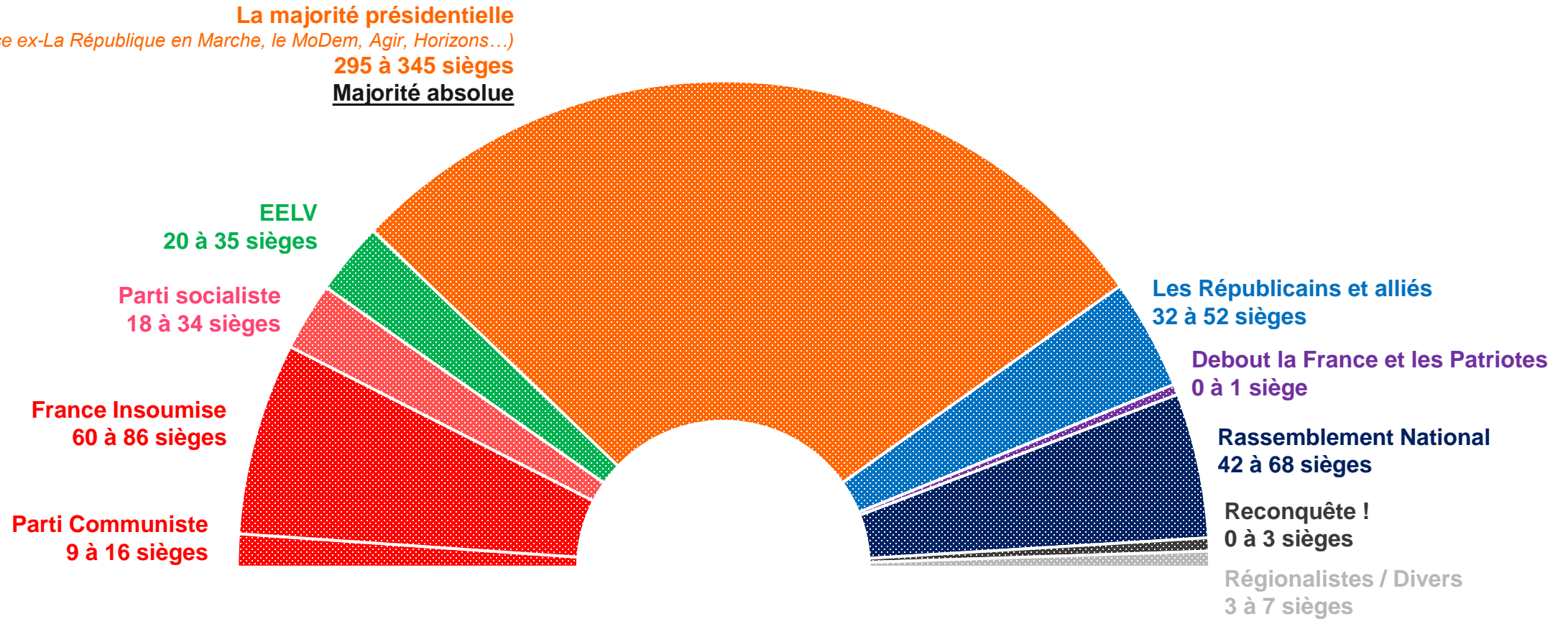
Aux inscrits sur les listes électorales, en % de votes exprimés

	Sentiment de proximité à une formation politique								
	Sympathisants de Gauche	...dont le Parti communiste	...dont La France Insoumise	...dont Le Parti socialiste	...dont Europe Ecologie Les Verts	Ensemble (Renaissance et alliés)	Les Républicains	Le Rassemblement National	Reconquête ! (d'Éric Zemmour)
Un candidat soutenu par la Nouvelle Union populaire écologique et sociale (La France Insoumise, le Parti Communiste, le Parti socialiste et Europe Ecologie Les Verts...)	74	72	85	61	72	5	2	2	1
Un candidat soutenu par la majorité présidentielle (Renaissance ex-La République en Marche, le MoDem, Agir, Horizons...)	11	5	5	19	14	84	17	2	-
Un candidat soutenu par Les Républicains et ses alliés (UDI, divers droite)	3	6	3	3	3	4	65	1	1
Un candidat soutenu par le Rassemblement National	3	3	-	6	3	2	8	92	6
Un candidat soutenu par Reconquête ! (le parti d'Éric Zemmour)	1	2	-	2	1	1	3	1	92

**Note de lecture :** Parmi les sympathisants du Parti socialiste exprimant une intention de vote pour les élections législatives de 2022, 61% auraient l'intention de voter pour un candidat soutenu par la Nouvelle Union populaire écologique et sociale au 1<sup>er</sup> tour.

# Composition projetée de l'Assemblée nationale à l'issue des élections législatives

Projection en sièges à l'Assemblée nationale suite aux élections législatives (offre unique dans toutes les circonscriptions)



# LÉGISLATIVES 2022

## Questions d'actualité

# Les thématiques qui vont le plus compter dans le choix de vote au 1<sup>er</sup> tour des élections législatives

Parmi la liste suivante, quels sont les thèmes qui vont le plus compter dans votre choix de vote au 1<sup>er</sup> tour des élections législatives ? - 5 réponses possibles

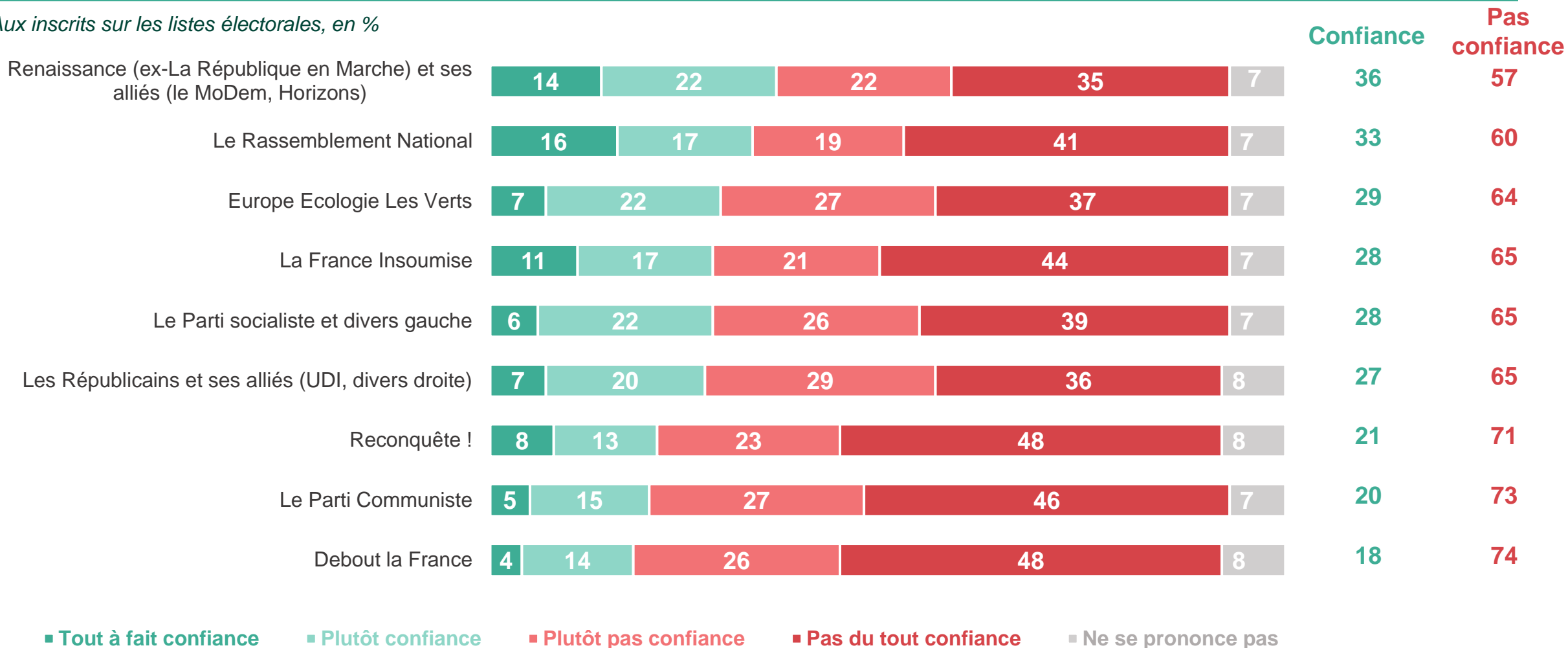
Aux inscrits sur les listes électorales exprimant une intention de vote, en %



# La confiance envers plusieurs formations politiques pour faire de bonnes propositions à l'Assemblée nationale en matière de politique d'emploi

Faites-vous confiance ou pas confiance à chacune des formations politiques suivantes pour faire de bonnes propositions à l'Assemblée nationale en matière de politique d'emploi... ?

Aux inscrits sur les listes électorales, en %



# Contacts

Merci de noter que toute diffusion de ces résultats doit être accompagnée des éléments techniques suivants : le **nom de l'institut**, le **nom du commanditaire** de l'étude, la **méthode d'enquête**, les **dates de réalisation** et la **taille de l'échantillon**.

---

Suivez l'actualité de Harris Interactive sur :



[www.harris-interactive.com](http://www.harris-interactive.com)



[Facebook](https://www.facebook.com/harrisinteractive)



[Twitter](https://twitter.com/harrisinteractive)



[LinkedIn](https://www.linkedin.com/company/harrisinteractive)

---

## Contacts Harris Interactive en France :

- Jean-Daniel Lévy – Directeur délégué – Stratégies politiques et d'opinion – 01 44 87 60 30 – [jdlevy@harrisinteractive.fr](mailto:jdlevy@harrisinteractive.fr)
- Pierre-Hadrien Bartoli – Directeur des études politiques – 01 44 87 61 05 – [phbartoli@harrisinteractive.fr](mailto:phbartoli@harrisinteractive.fr)