

Une étude



pour



Les enjeux économiques et sociaux lors du vote des Français au second tour de l'élection présidentielle


Avril 2022

Jean-Daniel Lévy, Directeur délégué – Stratégies politiques et d'opinion

Julien Potéreau, Directeur d'études au Département Politique - Opinion

Rémy Broc, Chef de groupe au Département Politique - Opinion

Diane Lamotte, Chargée d'études au Département Politique – Opinion



Sommaire

Méthodologie d'enquête	P.3
Une adhésion des Français aux mesures proposées par les candidats, à l'exception du recul de l'âge de départ à la retraite à 65 ans	P.5
Des domaines d'action prioritaires identifiés mais une faible confiance accordée au Président réélu pour agir	P.9
Annexes	P.14

Méthodologie d'enquête



Enquête réalisée **en ligne** le **24 avril 2022**, jour du second tour de l'élection présidentielle.



Echantillon de **7 311** personnes représentatif des Français âgés de 18 ans et plus.



Méthode des quotas appliquée aux variables suivantes : **sexe, âge, catégorie socioprofessionnelle, région de l'interviewé(e) et vote aux deux tours de l'élection présidentielle 2022**



Les chiffres présentés sont exprimés en pourcentage.

Intervalle de confiance

L'intervalle de confiance (parfois appelé « marge d'erreur ») permet de déterminer la confiance qui peut être attribuée à une valeur, en prenant en compte la valeur observée et la taille de l'échantillon. Si le calcul de l'intervalle de confiance concerne les sondages réalisés avec la méthode aléatoire, il est communément admis qu'il est proche pour les sondages réalisés avec la méthode des quotas.

Taille de l'échantillon	5% ou 95%	10% ou 90%	20% ou 80%	30% ou 70%	40% ou 60%	50%
100 interviews	4,4	6,0	8,0	9,2	9,8	10
200 interviews	3,1	4,3	5,7	6,5	6,9	7,1
300 interviews	2,5	3,5	4,6	5,3	5,7	5,8
400 interviews	2,2	3,0	4,0	4,6	4,9	5,0
500 interviews	2,0	2,7	3,6	4,1	4,4	4,5
600 interviews	1,8	2,4	3,3	3,8	4,0	4,1
800 interviews	1,5	2,1	2,8	3,2	3,4	3,5
1 000 interviews	1,4	1,8	2,5	2,9	3,0	3,1
2 000 interviews	1,0	1,3	1,8	2,1	2,2	2,3
3 000 interviews	0,8	1,1	1,5	1,7	1,8	1,8
4 000 interviews	0,7	0,9	1,3	1,5	1,6	1,6
6 000 interviews	0,6	0,8	1,1	1,3	1,4	1,4

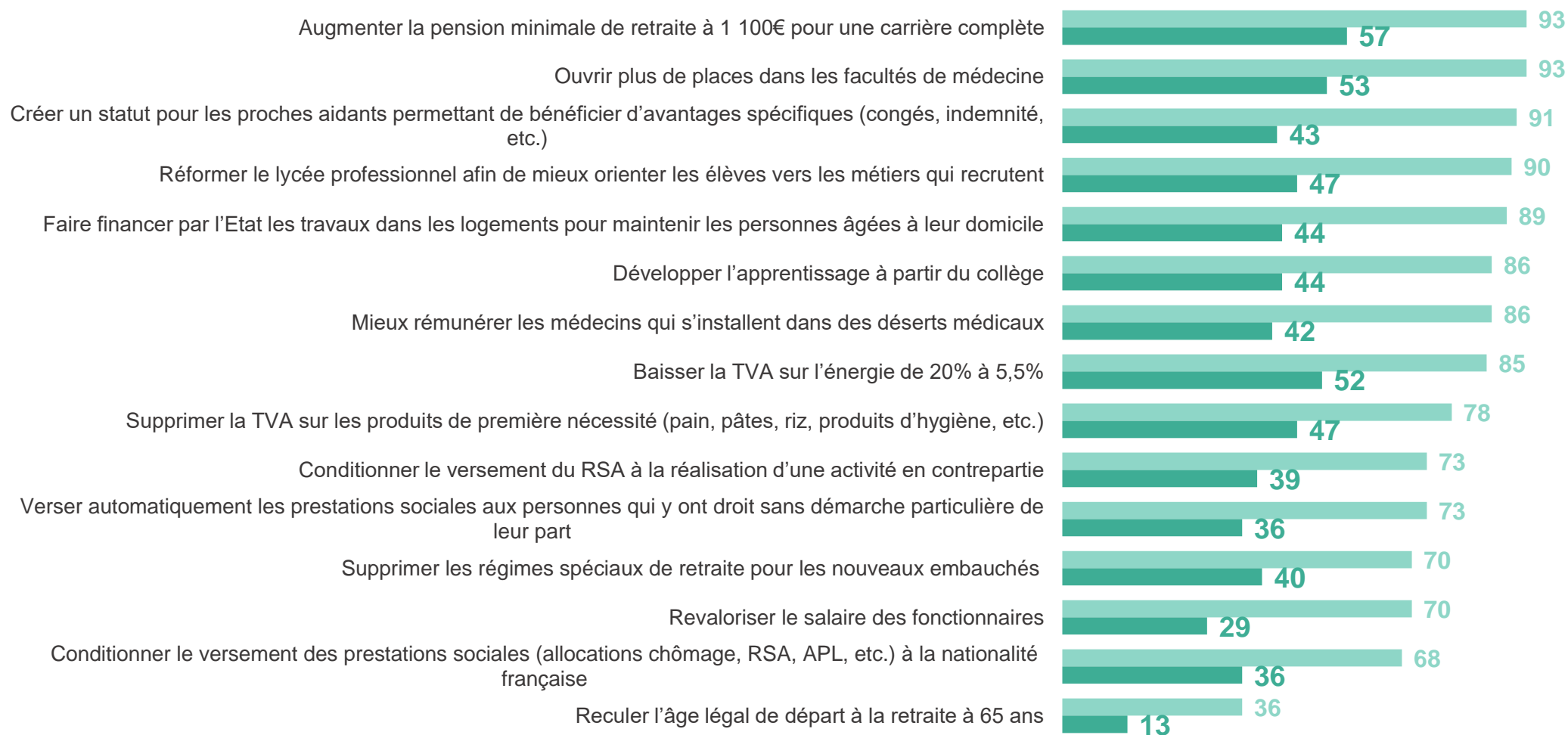


Une adhésion des Français aux mesures proposées par les candidats, à l'exception du recul de l'âge de départ à la retraite à 65 ans

Les mesures concernant la santé, le grand âge et la dépendance recueillent une forte adhésion des Français et sont les plus appréciées. En revanche, le recul de l'âge légal de départ à la retraite à 65 ans est majoritairement rejeté

Êtes-vous favorable ou opposé(e) à la mise en place de chacune des mesures suivantes au cours des prochains mois... ?

- À tous, en % -



Les plus jeunes se montrent moins favorables que leurs aînés à la plupart des mesures proposées, à l'exception de celle concernant la suppression de la TVA sur les produits de première nécessité

Êtes-vous favorable ou opposé(e) à la mise en place de chacune des mesures suivantes au cours des prochains mois... ?

- À tous, en % -

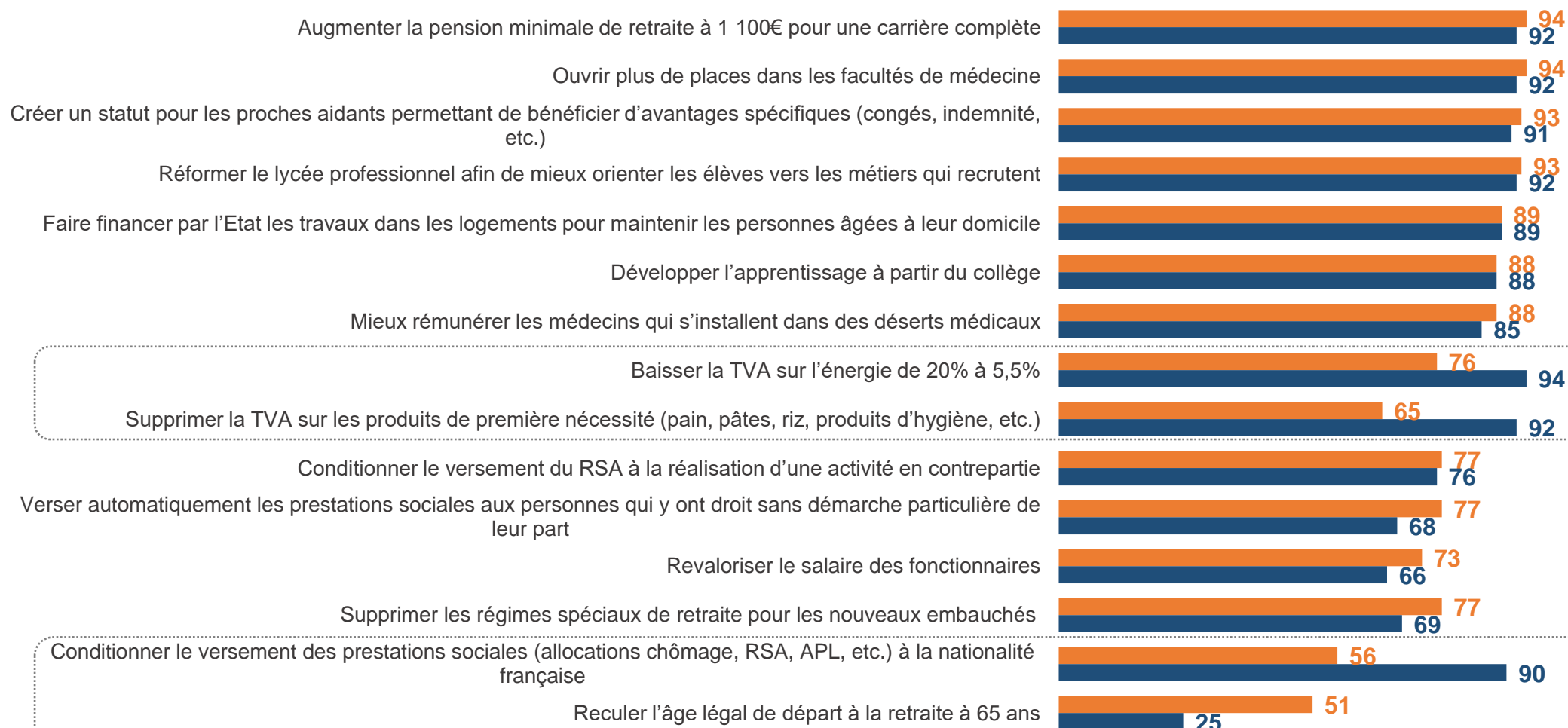


Des clivages particulièrement marqués apparaissent entre électorats de second tour sur les mesures fortes de chaque candidat, à savoir mesures de pouvoir d'achat et versement des prestations sociales en fonction de la nationalité française proposés par Marine Le Pen et recul de l'âge de départ à la retraite à 65 ans chez Emmanuel Macron

Êtes-vous favorable ou opposé(e) à la mise en place de chacune des mesures suivantes au cours des prochains mois... ?

- À tous, en % de réponses « Favorable » -

● Électorat d'Emmanuel Macron ● Électorat de Marine Le Pen



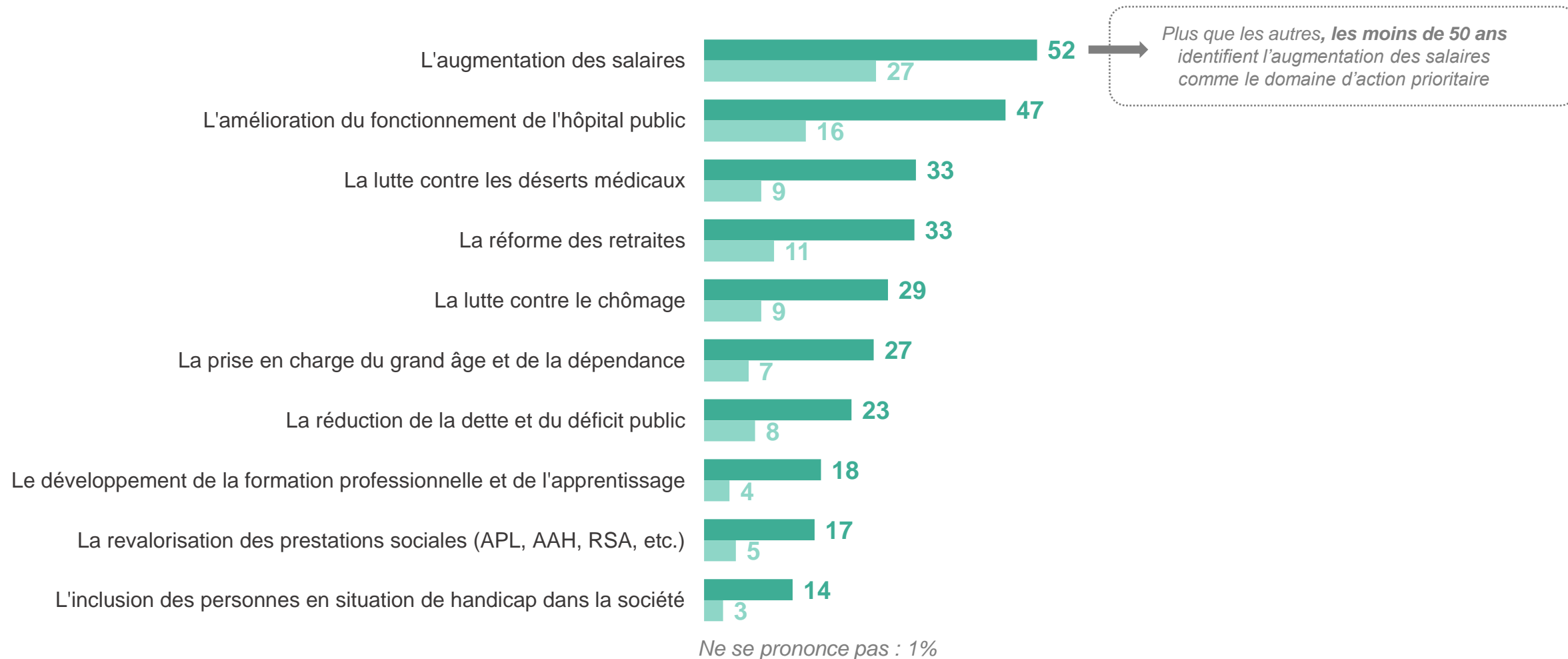


Des domaines d'action prioritaires identifiés mais une faible confiance accordée au Président réélu pour agir

Les Français identifient l'augmentation des salaires comme le domaine d'action prioritaire lors du prochain quinquennat sur le plan économique et social, devant l'amélioration du fonctionnement de l'hôpital public

Parmi la liste suivante, quels sont les domaines d'action prioritaires pour le prochain quinquennat ? En premier, en deuxième, en troisième ?

- À tous, en % -

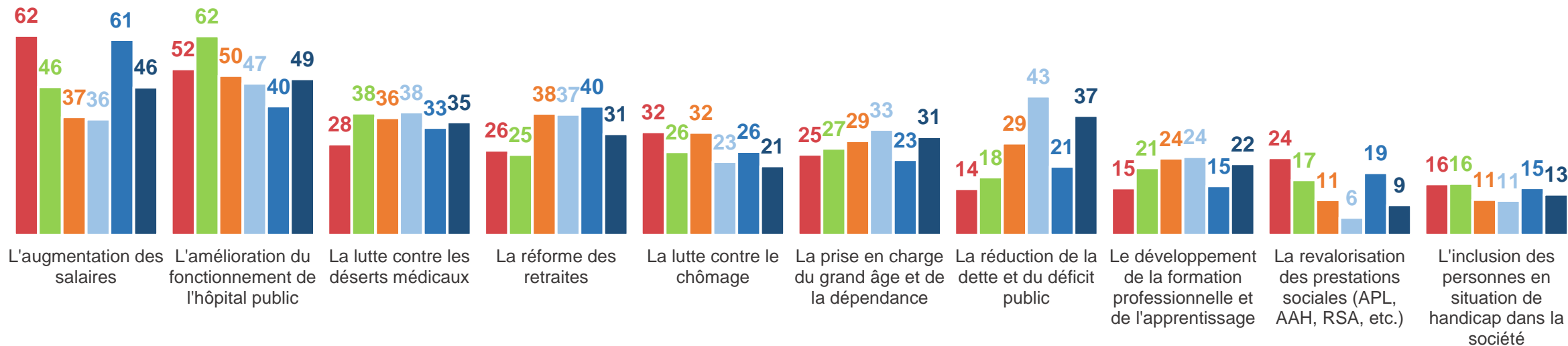


L'augmentation des salaires est une priorité particulièrement importante pour les électeurs de 1^{er} tour de Jean-Luc Mélenchon et Marine Le Pen, nettement moins pour celui d'Emmanuel Macron


Parmi la liste suivante, quels sont les domaines d'action prioritaires pour le prochain quinquennat ? En premier, en deuxième, en troisième ?

- À tous, en % de réponses « Au total » -

Vote au premier tour de l'élection présidentielle 2022



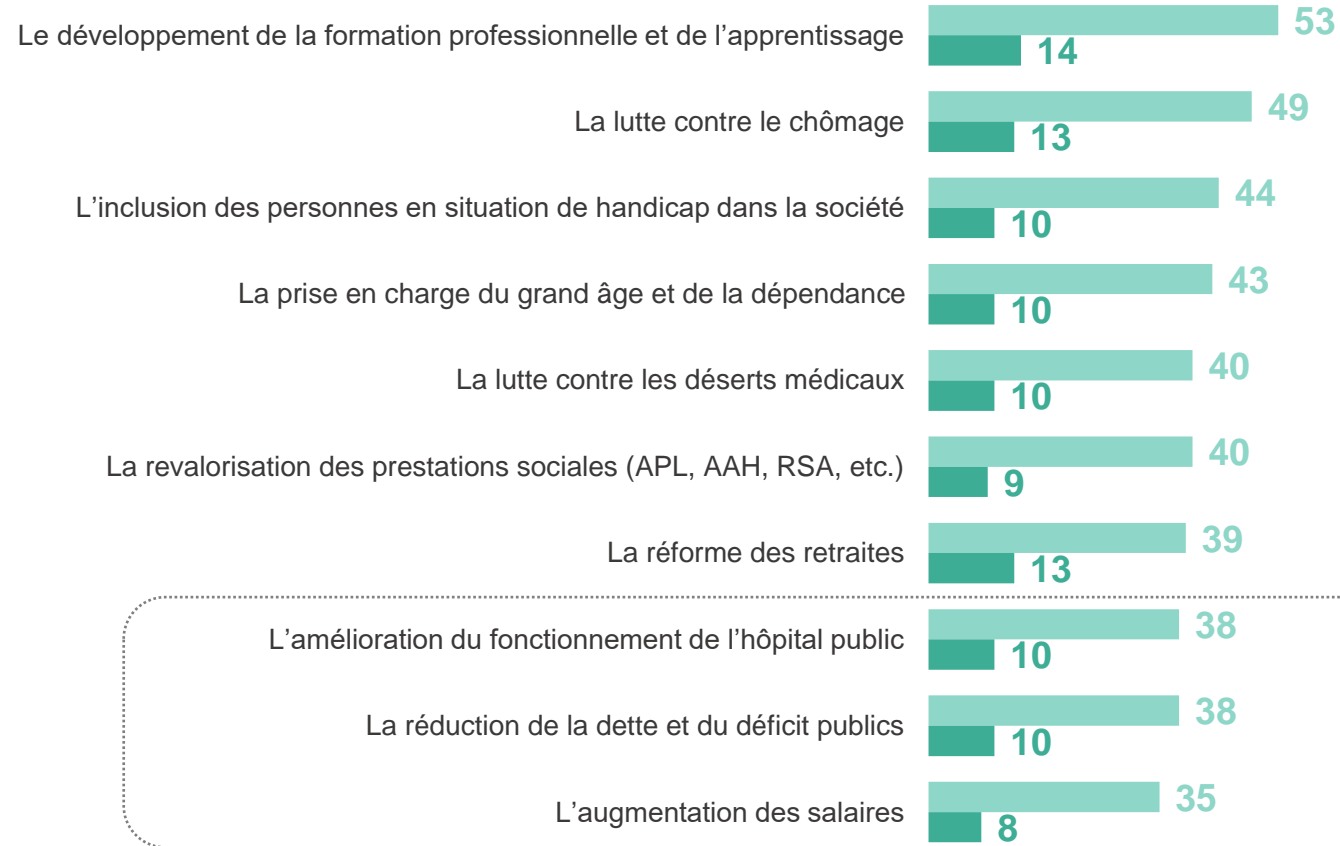
Ensemble de la population



Si les mesures du candidat Emmanuel Macron recueillaient des avis favorables, son action future en tant que Président de la République pour proposer des solutions allant dans le bon sens fait nettement moins consensus, en particulier sur l'augmentation des salaires et le fonctionnement de l'hôpital public, qui sont pourtant les domaines d'action prioritaires pour les Français

Faites-vous confiance ou non à Emmanuel Macron pour proposer des solutions allant dans le bon sens dans chacun des domaines suivants ?

- À tous, en % -



■ Confiance

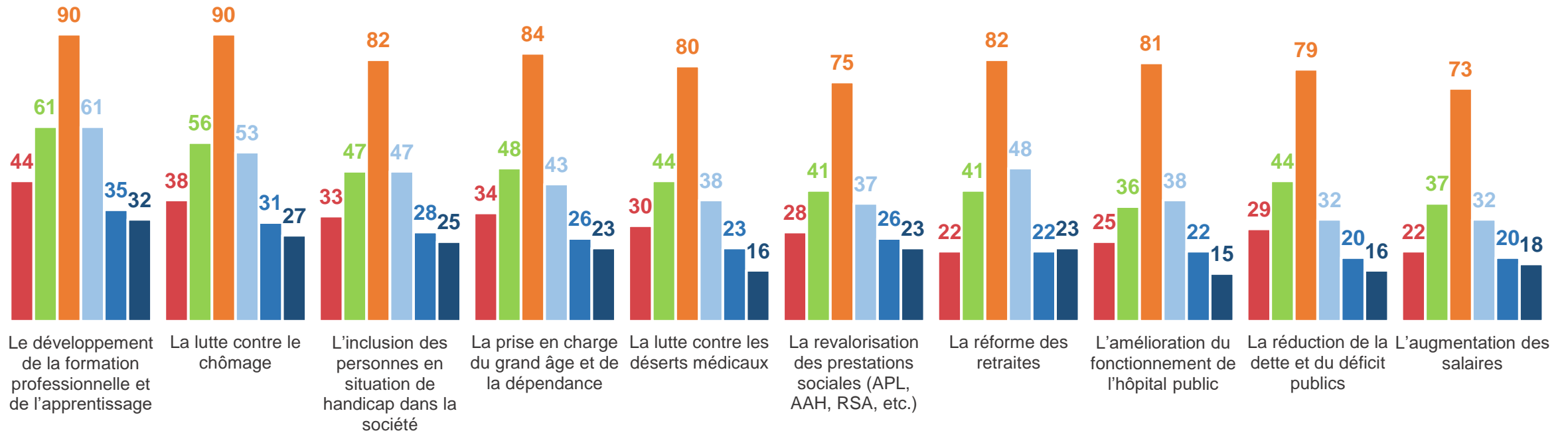
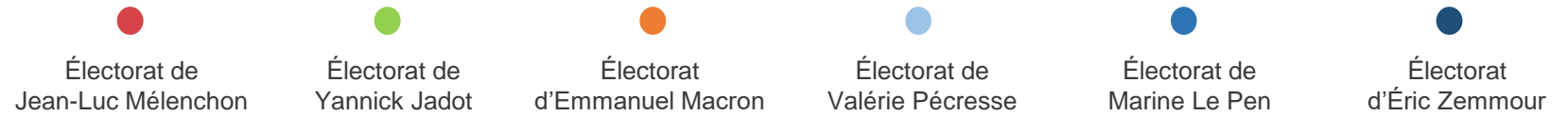
■ Tout à fait confiance

Les électeurs d'E. Macron se montrent plus confiants envers le Président de la République réélus dans l'ensemble de ces domaines, ceux de J.L. Mélenchon, M. Le Pen et E. Zemmour manifestant au contraire une défiance systématique


Faites-vous confiance ou non à Emmanuel Macron pour proposer des solutions allant dans le bon sens dans chacun des domaines suivants ?

- À tous, en % de réponses « Au total » -

Vote au premier tour de l'élection présidentielle 2022



Ensemble de la population





Annexes

Les thèmes ayant le plus compté dans le choix de vote au second tour de l'élection présidentielle : une préoccupation majeure pour les thématiques économiques et sociales, à commencer par le pouvoir d'achat, les retraites et la santé

Parmi la liste suivante, quels sont les thèmes qui ont le plus compté dans votre choix de vote aujourd'hui ? - Cinq réponses possibles

Aux inscrits sur les listes électorales ayant exprimé un vote, en %



Contacts

Merci de noter que toute diffusion de ces résultats doit être accompagnée des éléments techniques suivants : le **nom de l'institut**, le **nom du commanditaire** de l'étude, la **méthode d'enquête**, les **dates de réalisation** et la **taille de l'échantillon**.

Suivez l'actualité de Harris Interactive sur :



www.harris-interactive.com



[Facebook](#)



[Twitter](#)



[LinkedIn](#)

Contacts Harris Interactive en France :

- Jean-Daniel Lévy – Directeur délégué – Stratégies politiques et d'opinion – 01 44 87 60 66 – jdlevy@harrisinteractive.fr