

Une étude



pour



L'emploi face aux prochaines échéances électorales

Baromètre - Vague 3

Avril 2022

Jean-Daniel Lévy, Directeur délégué – Stratégies politiques et d'opinion

Morgane Hauser, Chef de groupe au Département Politique - Opinion

Yanis Belaghene, Chargé d'études au Département Politique – Opinion



Sommaire

Méthodologie d'enquête **P.3**

Principaux enseignements de l'enquête **P.5**

L'emploi dans la campagne électorale **P.7**
Questions barométriques

Question d'actualité **P.16**
Mesure de l'impact de l'invasion de l'Ukraine par la Russie sur l'emploi et la situation en France

Méthodologie d'enquête



Enquête réalisée **en ligne** du **21** au **23 mars** 2022.



Échantillon de **1 504** personnes représentatif des Français âgés de 18 ans et plus.



Méthode des quotas et redressement appliqués aux variables suivantes : **sexe, âge, catégorie socioprofessionnelle et région de l'interviewé(e)**.



Aide à la lecture des résultats détaillés :

- Les chiffres présentés sont exprimés en pourcentage.
- Les chiffres en italique sont ceux qui apparaissent significativement au-dessus de la moyenne.
- Dans les tableaux de tris croisés sont mis en surbrillance les résultats significativement supérieurs à la moyenne.
- Pour certaines questions, les résultats sont comparés soit à ceux enregistrés en 2017, soit au deux premières vagues du baromètre.

Les enquêtes de référence sont les suivantes :

- Enquête « Les candidats à l'élection présidentielle et l'emploi - Vague 1 » réalisée en ligne pour Indeed du 28 février au 2 mars 2017 auprès d'un échantillon de 1 014 personnes représentatif des Français âgés de 18 ans et plus.
- Enquête « Les candidats à l'élection présidentielle et l'emploi - Vague 2 » réalisée en ligne pour Indeed du 5 au 7 avril 2017 auprès d'un échantillon de 1 014 personnes représentatif des Français âgés de 18 ans et plus.
- Enquête « L'emploi face aux prochaines échéances électorales - Vague 1 » réalisée en ligne pour Indeed du 1^{er} au 3 février 2022 auprès d'un échantillon de 1 509 personnes représentatif des Français âgés de 18 ans et plus.
- Enquête « L'emploi face aux prochaines échéances électorales - Vague 2 » réalisée en ligne pour Indeed du 21 au 24 février 2022 auprès d'un échantillon de 1 524 personnes représentatif des Français âgés de 18 ans et plus.

Intervalle de confiance

L'intervalle de confiance (parfois appelé « marge d'erreur ») permet de déterminer la confiance qui peut être attribuée à une valeur, en prenant en compte la valeur observée et la taille de l'échantillon. Si le calcul de l'intervalle de confiance concerne les sondages réalisés avec la méthode aléatoire, il est communément admis qu'il est proche pour les sondages réalisés avec la méthode des quotas.

| Taille de l'échantillon | 5% ou 95% | 10% ou 90% | 20% ou 80% | 30% ou 70% | 40% ou 60% | 50% |
|-------------------------|-----------|------------|------------|------------|------------|-----|
| 100 interviews | 4,4 | 6,0 | 8,0 | 9,2 | 9,8 | 10 |
| 200 interviews | 3,1 | 4,3 | 5,7 | 6,5 | 6,9 | 7,1 |
| 300 interviews | 2,5 | 3,5 | 4,6 | 5,3 | 5,7 | 5,8 |
| 400 interviews | 2,2 | 3,0 | 4,0 | 4,6 | 4,9 | 5,0 |
| 500 interviews | 2,0 | 2,7 | 3,6 | 4,1 | 4,4 | 4,5 |
| 600 interviews | 1,8 | 2,4 | 3,3 | 3,8 | 4,0 | 4,1 |
| 800 interviews | 1,5 | 2,1 | 2,8 | 3,2 | 3,4 | 3,5 |
| 1 000 interviews | 1,4 | 1,8 | 2,5 | 2,9 | 3,0 | 3,1 |
| 2 000 interviews | 1,0 | 1,3 | 1,8 | 2,1 | 2,2 | 2,3 |
| 3 000 interviews | 0,8 | 1,1 | 1,5 | 1,7 | 1,8 | 1,8 |
| 4 000 interviews | 0,7 | 0,9 | 1,3 | 1,5 | 1,6 | 1,6 |
| 6 000 interviews | 0,6 | 0,8 | 1,1 | 1,3 | 1,4 | 1,4 |



Principaux enseignements de l'enquête

Que retenir de cette enquête ?

- Déjà observé ces deux derniers mois, l'emploi reste plus que jamais un incontournable de la campagne électorale. **93% des Français inscrits sur les listes électorales indiquent qu'il s'agit d'une thématique qui jouera un rôle important dans leur vote** pour les prochaines échéances électorales (dont **51% un rôle très important, stable**). Un sujet qui préoccupe toujours l'ensemble des Français, quel que soit leur propre statut d'activité ou leur préférence partisane et qui reste très élevé dans les pensées malgré l'instabilité engendrée par la situation internationale actuelle.
- Toutefois, les Français demeurent toujours aussi nombreux à considérer qu'à ce stade, **le sujet n'est encore pas suffisamment traité, que ce soit par les candidats (58%, -6) ou par les médias (53%, -2), bien que cette thématique soit perçue comme davantage évoquée par les candidats que par le passé**. Au total, 65% des Français indiquent que ce sujet n'est pas encore suffisamment abordé aujourd'hui, soit un niveau moindre que ce qui était mesuré lors de la campagne de 2017 et lors des dernières vagues de notre baromètre (69% il y a un mois).
- Bien que peu optimistes, comme observé ces derniers mois, notons que **sur la durée, les attentes des Français à l'issue de la prochaine élection présidentielle s'améliorent : la moitié d'entre eux estiment que le prochain mandat présidentiel permettra d'améliorer la situation de l'emploi en France (50%, +5 points depuis la première mesure)**. Quoique moins net, l'espoir des actifs à l'égard de leur propre emploi s'améliore (44%, +3 points depuis février).
- Des perspectives qui s'améliorent légèrement, dans le même temps que les principaux candidats **semblent progresser eux aussi, dans leur capacité à incarner les enjeux de l'emploi. Même si aucun d'entre eux n'obtient la confiance de la majorité des Français** pour agir dans le bon sens en matière d'emploi, Emmanuel Macron convainc désormais 44% d'entre eux (+3 points par rapport à la dernière vague), suivi de Marine Le Pen (36%, +2) et de Jean-Luc Mélenchon (31%, +1), les sympathies partisanes faisant sur cette question largement varier l'analyse des Français. A noter que Valérie Pécresse, qui recueillait la confiance de 34% des Français dans ce domaine en février, continue de voir la confiance à son égard régresser (25%, -3 points depuis le mois dernier), après avoir déjà enregistré une déperdition de 6 points en mars. Alors qu'il recueillait un niveau de confiance stable en mars, Eric Zemmour concède quant à lui 3 points ce mois-ci (22%).
- Initiée depuis plusieurs semaines, **l'invasion de l'Ukraine par la Russie semble particulièrement inquiéter les Français. Plus de 8 Français sur 10 se disent d'ailleurs inquiets de ses conséquences sur le pouvoir d'achat (85%), sur la paix dans le reste de l'Europe (84%) ou sur la croissance économique (84%)**. Mais concernant l'emploi, certaines distensions sont perceptibles, **car si les répercussions sur l'emploi au niveau global semblent préoccuper une majorité de Français (72%), moins de la moitié d'entre eux se déclarent inquiets au sujet des conséquences potentielles sur leur situation personnelle (48%)**. Malgré cette toute relative mise à distance des conséquences pour son propre emploi, à quelques semaines du 1^{er} tour, la moitié des Français inscrits sur les listes électorales déclarent que la situation internationale va accentuer l'importance accordée à l'emploi dans leur vote (52%) face à d'autres enjeux.



L'emploi dans la campagne électorale

Questions barométriques

L'emploi demeure toujours un sujet de préoccupation pour les électeurs : 9 personnes inscrites sur les listes électorales sur 10 déclarent qu'il s'agira d'un sujet important dans leur vote pour les prochaines échéances électorales, dont la moitié un sujet « très important » à l'instar de ce qui était observé le mois dernier

Personnellement, estimez-vous que la question de l'emploi (lutte contre le chômage, valorisation du travail, salaires, droits des travailleurs, insertion, législation, etc.) jouera un rôle important ou pas important dans votre vote pour les prochaines échéances électorales ?

- Aux inscrits sur les listes électorales, en % -

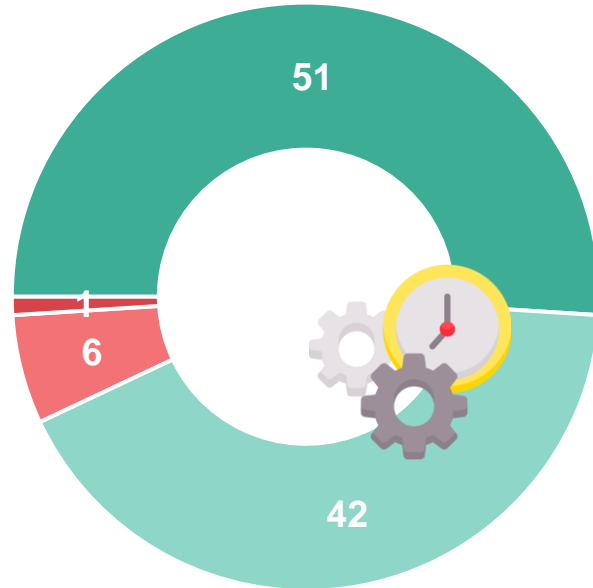
Important : 93%

... dont « Très important » : 51%

50-64 ans : 60%

Actifs ou en recherche d'un premier emploi : 56%

PCS+ : 56%

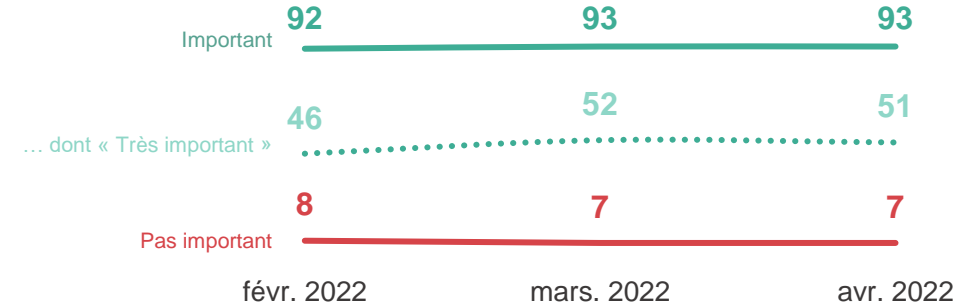


Pas important : 7%

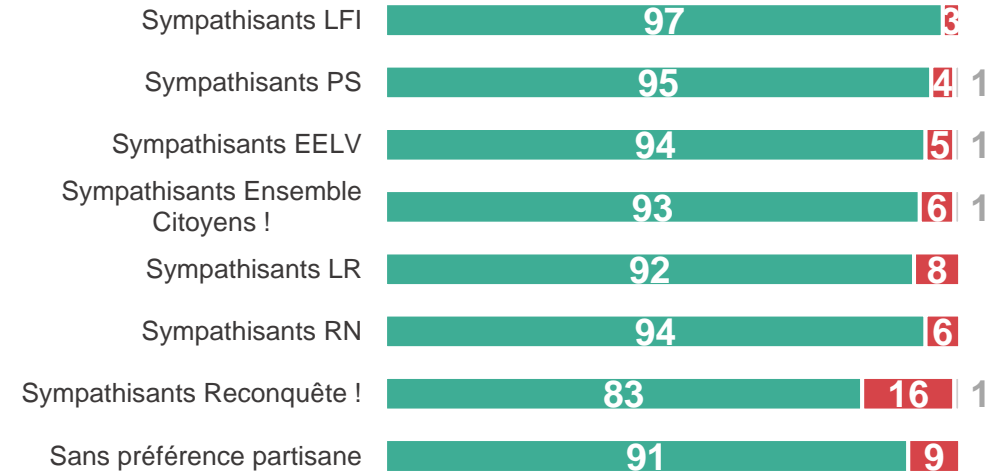
65 ans et plus : 10%

- Très important
- Plutôt important
- Plutôt pas important
- Pas du tout important

Evolutions



Détail selon la proximité politique



Ne se prononce pas

Toutefois, pour une majorité de Français, ce sujet ne semble toujours pas être suffisamment mis en avant dans l'agenda politique, que ce soit de la part des médias ou des candidats eux-mêmes. On note néanmoins une légère hausse de la part de Français estimant que ce sujet est suffisamment évoqué par les candidats à quelques semaines du scrutin

De façon générale, avez-vous le sentiment que le sujet de l'emploi (lutte contre le chômage, valorisation du travail, salaires, droits des travailleurs, insertion, législation, etc.) est suffisamment ou pas suffisamment traité dans le cadre de la campagne pour l'élection présidentielle de 2022... ?

- À tous, en % -

Par les médias

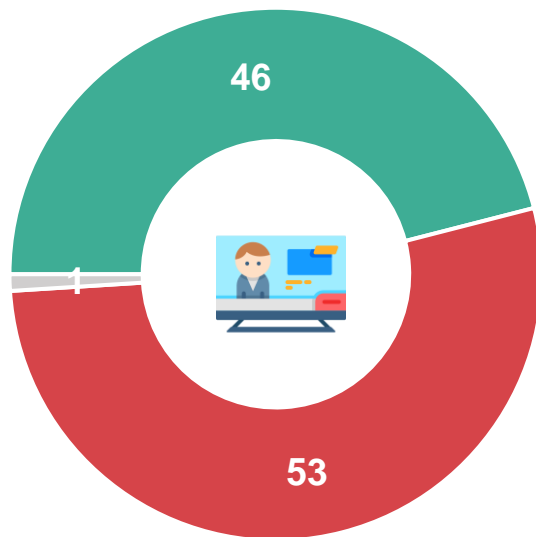
Suffisamment

25-34 ans : 56%
PCS+ : 50%

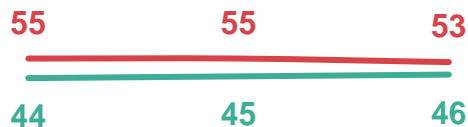
Ne se prononce pas

Pas suffisamment

50 ans et plus : 56%
Zones rurales : 63%



Evolutions



févr. 2022 mars. 2022 avr. 2022

Suffisamment

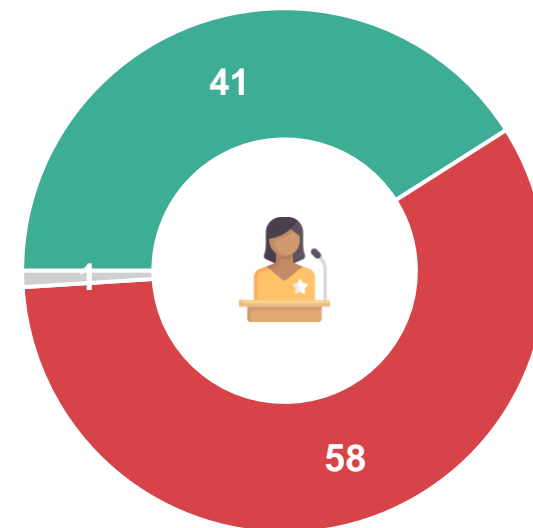
Hommes : 44%
Moins de 35 ans : 54%
Actifs ou à la recherche d'un premier emploi : 45%
PCS+ : 45%

Ne se prononce pas

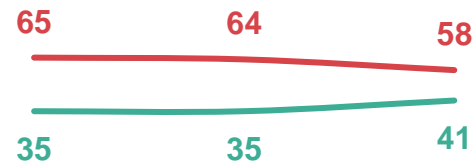
Pas suffisamment

Femmes : 61%
50 ans et plus : 63%

Par les candidats



Evolutions



févr. 2022 mars. 2022 avr. 2022

Pour plus de 6 Français sur 10, le sujet de l'emploi n'est pas suffisamment traité par au moins un de ces deux canaux de diffusion dans le cadre de la campagne électorale, soit un niveau en légère baisse depuis un mois

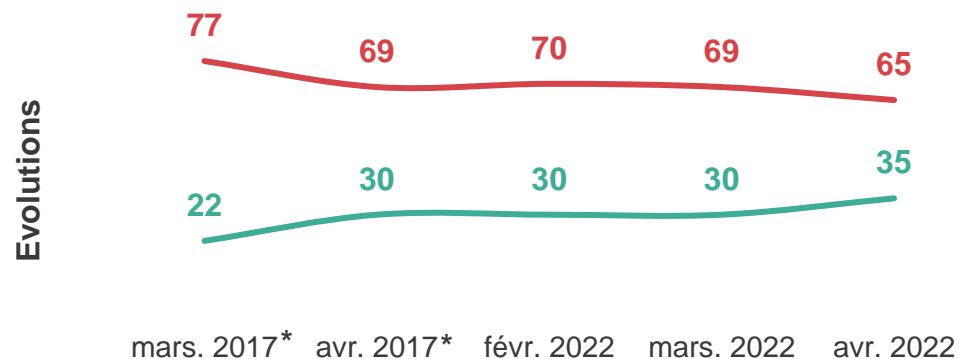
De façon générale, avez-vous le sentiment que le sujet de l'emploi (lutte contre le chômage, valorisation du travail, salaires, droits des travailleurs, insertion, législation, etc.) est suffisamment ou pas suffisamment traité dans le cadre de la campagne pour l'élection présidentielle de 2022... ?

- À tous, en % -

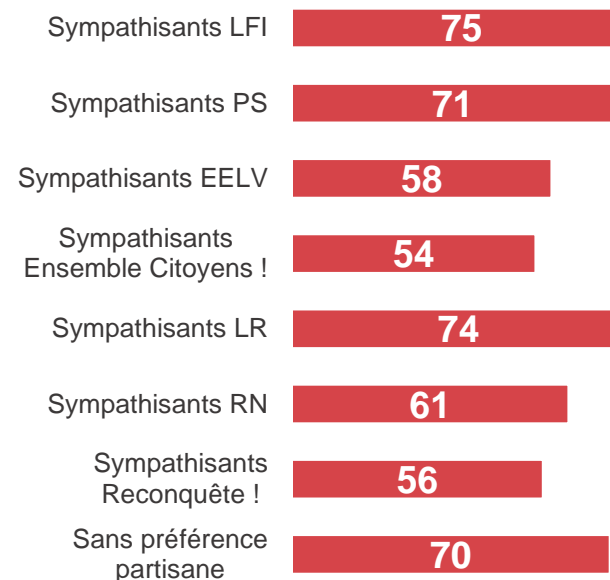


Au total, **65%** des Français estiment que le sujet de l'emploi n'est pas assez traité, au moins par l'un des acteurs majeurs de la campagne (médias ou candidats)

Femmes : 68%
50 ans et plus : 69%
Zones rurales : 73%



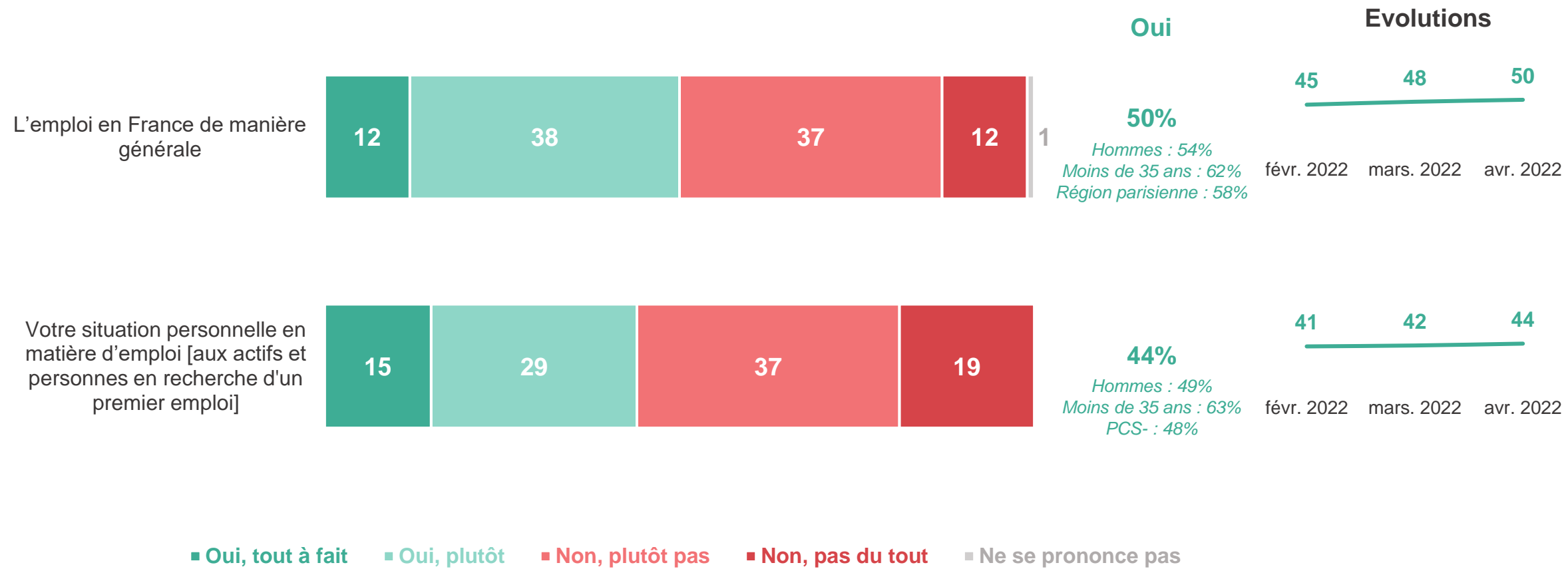
Détail selon la proximité politique



Les espoirs vis-à-vis de l'emploi semblent croître à mesure que l'élection présidentielle se rapproche : bien qu'ils demeurent assez sceptiques quant à la capacité du prochain / de la prochaine Président(e) à agir en matière d'emploi en France ou pour eux-mêmes, ce sentiment de confiance continue de progresser

Personnellement estimez-vous que l'élection du prochain/de la prochaine Président(e) en 2022 permettra ou non d'améliorer les choses concernant... ?

- À tous, en % -



Assez nettement, les sympathisants de la majorité présidentielle se distinguent sur leur plus grande confiance à l'égard de l'amélioration de l'emploi en France et de leur situation à l'égard de l'emploi après l'élection du prochain / de la prochaine Président(e)

Personnellement estimez-vous que l'élection du prochain/de la prochaine Président(e) en 2022 permettra ou non d'améliorer les choses concernant... ?

- À tous, en % de réponses « Oui » -

Proximité politique

| | Ensemble | Symp. LFI | Symp. PS | Symp. EELV | Symp. Ensemble Citoyens ! | Symp. LR | Symp. RN | Symp. Reconquête ! | Sans préférence partisane |
|--|----------|-----------|----------|------------|---------------------------|----------|----------|--------------------|---------------------------|
| L'emploi en France de manière générale | 50 | 52 | 55 | 52 | 74 | 54 | 54 | 44 | 38 |
| Votre situation personnelle en matière d'emploi [aux actifs et personnes en recherche d'un premier emploi] | 44 | 57 | 36 | 44 | 63 | 37 | 51 | 39 | 32 |

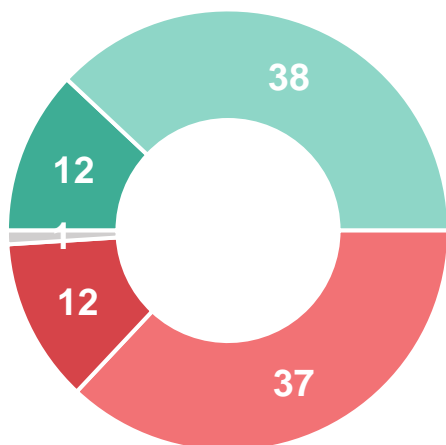
Le regard porté par les Français sur la capacité du prochain / de la prochaine Président(e) à améliorer les choses diffère légèrement selon le candidat qu'ils voient être élu. Bien que la moitié de ceux qui pensent le voir élu croient en la capacité du Président-sortant à améliorer les choses en matière d'emploi au niveau national, ils émettent plus de doutes sur sa faculté à agir concernant leur situation personnelle

Personnellement estimez-vous que l'élection du prochain/de la prochaine Président(e) en 2022 permettra ou non d'améliorer les choses concernant... ?

- À tous, en % -

L'emploi en France de manière générale

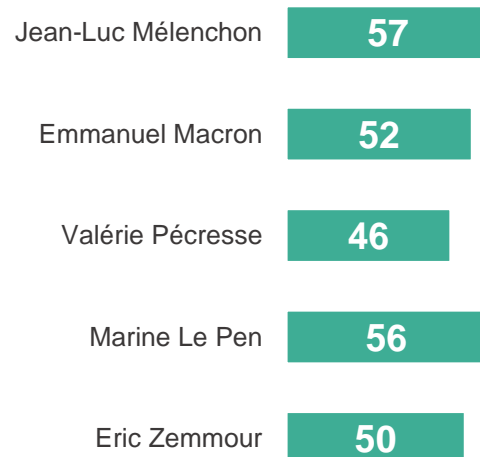
Oui : 50%



Non : 49%

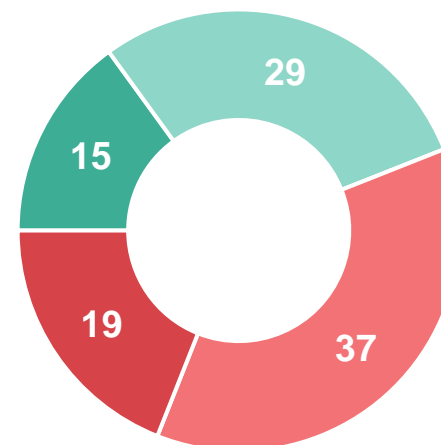
- Oui, tout à fait
- Oui, plutôt
- Non, plutôt pas
- Non, pas du tout
- Ne se prononce pas

Détail selon le pronostic de victoire



Votre situation personnelle en matière d'emploi [aux actifs et personnes en recherche d'un premier emploi]

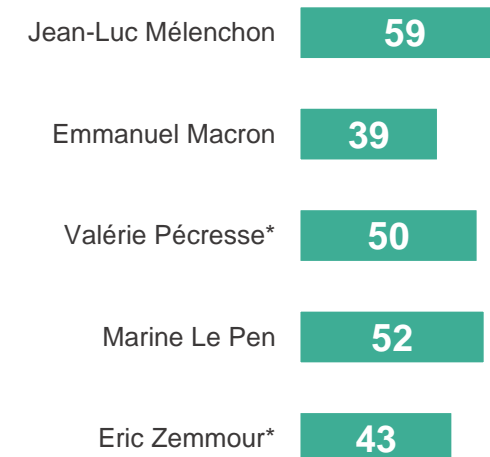
Oui : 44%



Non : 56%

- Oui, tout à fait
- Oui, plutôt
- Non, plutôt pas
- Non, pas du tout

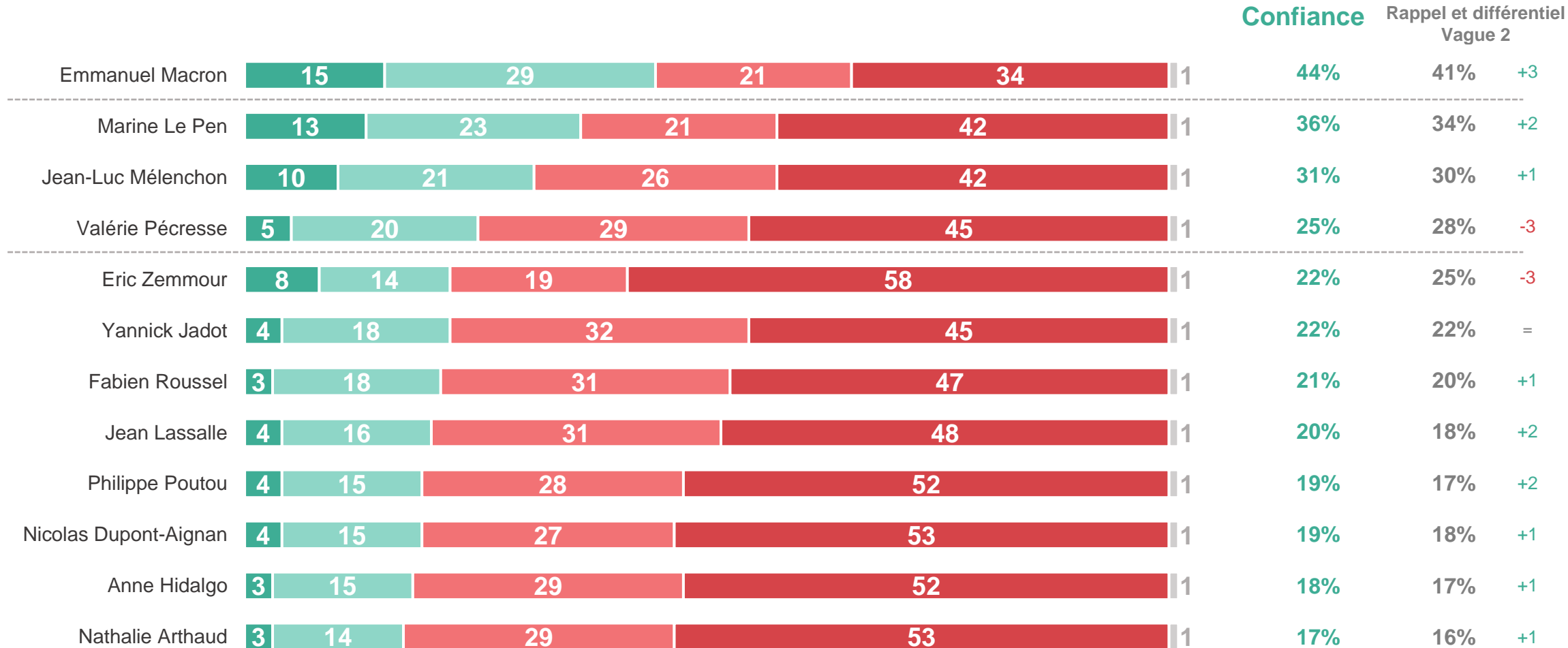
Détail selon le pronostic de victoire



Comme lors des mois précédents, Emmanuel Macron apparaît à nouveau comme le candidat recueillant le plus de confiance de la part des Français en matière d'emploi (+3 points), devant Marine Le Pen et Jean-Luc Mélenchon. Après avoir concédé une importante baisse en mars, Valérie Pécresse poursuit sa tendance négative.

Faites-vous tout à fait confiance, plutôt confiance, plutôt pas confiance ou pas du tout confiance à chacune des personnalités politiques suivantes candidates à l'élection présidentielle pour faire des propositions qui vont dans le bon sens en matière d'emploi (lutte contre le chômage, valorisation du travail, salaires, droits des travailleurs, insertion, législation, etc.) ?

- À tous, en % -



■ Tout à fait confiance ■ Plutôt confiance ■ Plutôt pas confiance ■ Pas du tout confiance ■ Ne se prononce pas

Assez logiquement, la confiance accordée aux candidats en matière d'emploi reflète les sympathies partisans des répondants, les personnalités polarisant selon leur appartenance politique

Faites-vous tout à fait confiance, plutôt confiance, plutôt pas confiance ou pas du tout confiance à chacune des personnalités politiques suivantes pour faire des propositions qui vont dans le bon sens en matière d'emploi (lutte contre le chômage, valorisation du travail, salaires, droits des travailleurs, insertion, législation, etc.) ?

- À tous, en % de réponses « **Confiance** » -

| | Ensemble | Proximité politique | | | | | | | |
|-----------------------|----------|---------------------|----------|------------|---------------------------|----------|----------|--------------------|---------------------------|
| | | Symp. LFI | Symp. PS | Symp. EELV | Symp. Ensemble Citoyens ! | Symp. LR | Symp. RN | Symp. Reconquête ! | Sans préférence partisane |
| Emmanuel Macron | 44 | 22 | 51 | 45 | 90 | 56 | 20 | 16 | 35 |
| Marine Le Pen | 36 | 26 | 16 | 23 | 23 | 35 | 97 | 80 | 27 |
| Jean-Luc Mélenchon | 31 | 89 | 50 | 53 | 20 | 16 | 24 | 6 | 23 |
| Valérie Pécresse | 25 | 12 | 24 | 20 | 35 | 72 | 23 | 15 | 16 |
| Eric Zemmour | 22 | 7 | 6 | 19 | 12 | 23 | 47 | 93 | 13 |
| Yannick Jadot | 22 | 37 | 41 | 70 | 20 | 14 | 9 | 5 | 13 |
| Fabien Roussel | 21 | 49 | 36 | 38 | 18 | 10 | 11 | 7 | 16 |
| Jean Lassalle | 20 | 30 | 23 | 26 | 17 | 16 | 26 | 21 | 17 |
| Philippe Poutou | 19 | 49 | 23 | 35 | 14 | 9 | 12 | 8 | 15 |
| Nicolas Dupont-Aignan | 19 | 16 | 12 | 26 | 12 | 26 | 34 | 36 | 14 |
| Anne Hidalgo | 18 | 28 | 42 | 43 | 17 | 9 | 8 | 1 | 11 |
| Nathalie Arthaud | 17 | 45 | 24 | 29 | 11 | 5 | 13 | 4 | 13 |



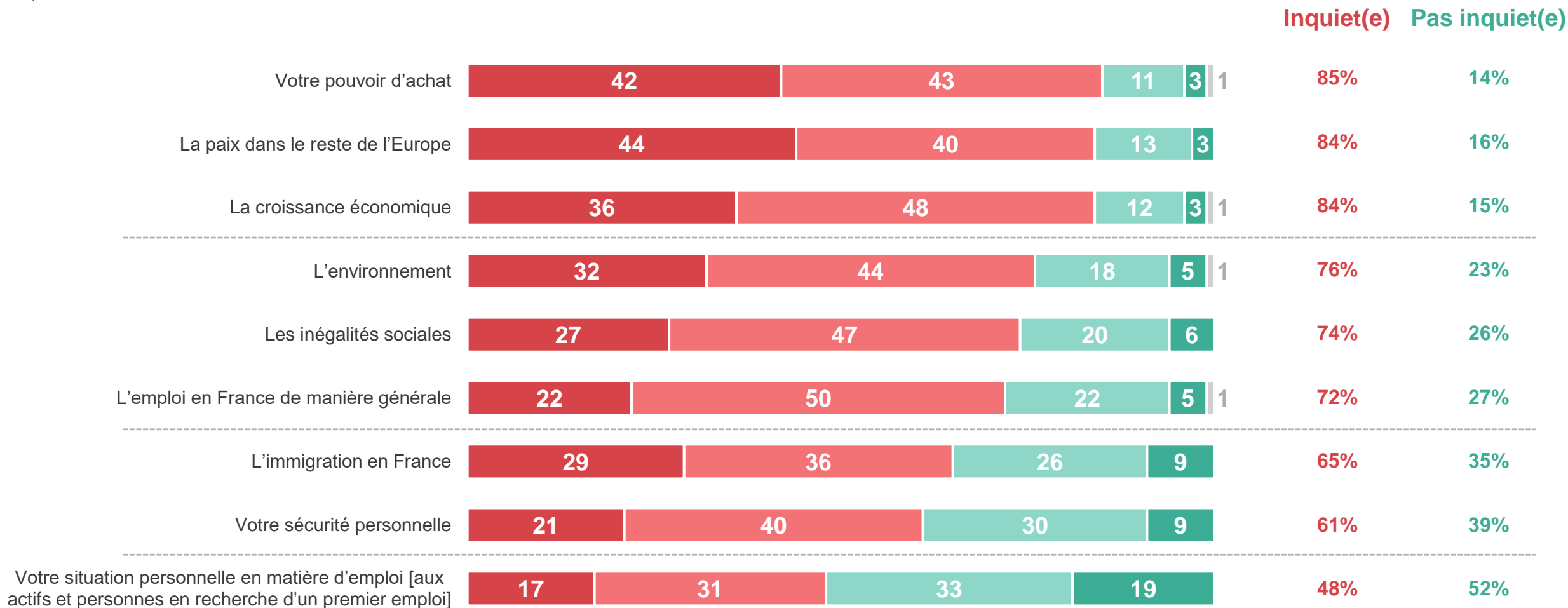
Question d'actualité

Mesure de l'impact de l'invasion de l'Ukraine par la Russie sur l'emploi et la situation en France

Les Français se montrent particulièrement inquiets des conséquences que pourrait avoir l'invasion de l'Ukraine par la Russie, surtout concernant le pouvoir d'achat, la paix dans le reste de l'Europe et la croissance économique. Si l'impact sur l'emploi en France constitue un sujet d'inquiétude pour près des ¾, les actifs sont moins de la moitié à s'inquiéter des conséquences sur leur situation personnelle en matière d'emploi

Personnellement, êtes-vous inquiet(e) ou pas inquiet(e) des conséquences que pourrait avoir l'invasion de l'Ukraine par la Russie sur... ?

- À tous, en % -



Même si l'ensemble des Français se montrent inquiets des répercussions de la guerre en Ukraine, les sympathisants RN font part d'un niveau d'inquiétude supérieur à la moyenne sur la majeure partie des dimensions testées

Personnellement, êtes-vous inquiet(e) ou pas inquiet(e) des conséquences que pourrait avoir l'invasion de l'Ukraine par la Russie sur... ?

- À tous, en % de réponses « **Inquiet(e)** » -

| | Ensemble | Proximité politique | | | | | | | |
|--|----------|---------------------|----------|------------|---------------------------|----------|----------|--------------------|---------------------------|
| | | Symp. LFI | Symp. PS | Symp. EELV | Symp. Ensemble Citoyens ! | Symp. LR | Symp. RN | Symp. Reconquête ! | Sans préférence partisane |
| Votre pouvoir d'achat | 85 | 82 | 85 | 77 | 83 | 88 | 92 | 88 | 86 |
| La paix dans le reste de l'Europe | 84 | 81 | 85 | 83 | 85 | 83 | 91 | 76 | 85 |
| La croissance économique | 84 | 83 | 82 | 70 | 83 | 88 | 87 | 90 | 85 |
| L'environnement | 76 | 79 | 79 | 83 | 80 | 82 | 78 | 54 | 75 |
| Les inégalités sociales | 74 | 79 | 81 | 77 | 67 | 68 | 81 | 52 | 78 |
| L'emploi en France de manière générale | 72 | 70 | 71 | 62 | 64 | 74 | 84 | 79 | 73 |
| L'immigration en France | 65 | 43 | 55 | 40 | 59 | 81 | 89 | 80 | 65 |
| Votre sécurité personnelle | 61 | 57 | 57 | 58 | 52 | 68 | 74 | 68 | 62 |
| Votre situation personnelle en matière d'emploi [aux actifs et personnes en recherche d'un premier emploi] | 48 | 61 | 46 | 40 | 46 | 39 | 54 | 34 | 46 |

La guerre en Ukraine semble entrainer un regain de l'attention accordé à l'emploi dans le choix de vote : la moitié des Français inscrits sur les listes électorales déclarent que la situation internationale va accentuer l'importance accordée à l'emploi dans leur vote

Et personnellement, estimez-vous que l'invasion de l'Ukraine par la Russie et ses conséquences économiques en Europe vont accentuer, diminuer ou ne rien changer à l'importance que vous accorderez à la question de l'emploi dans votre vote aux prochaines échéances électorales (lutte contre le chômage, valorisation du travail, salaires, droits des travailleurs, insertion, législation, etc.) ?

L'invasion de l'Ukraine par la Russie et ses conséquences économiques en Europe vont...

- Aux inscrits sur les listes électorales, en % -

Beaucoup accentuer l'importance que vous accorderez à l'emploi dans votre vote **18**

Plutôt accentuer l'importance que vous accorderez à l'emploi dans votre vote **34**

Ne rien changer à l'importance que vous accorderez à l'emploi dans votre vote **37**

Plutôt diminuer l'importance que vous accorderez à l'emploi dans votre vote **8**

Beaucoup diminuer l'importance que vous accorderez à l'emploi dans votre vote **2**

Ne se prononce pas **1**

Accentuer l'importance que vous accorderez à l'emploi dans votre vote : 52%

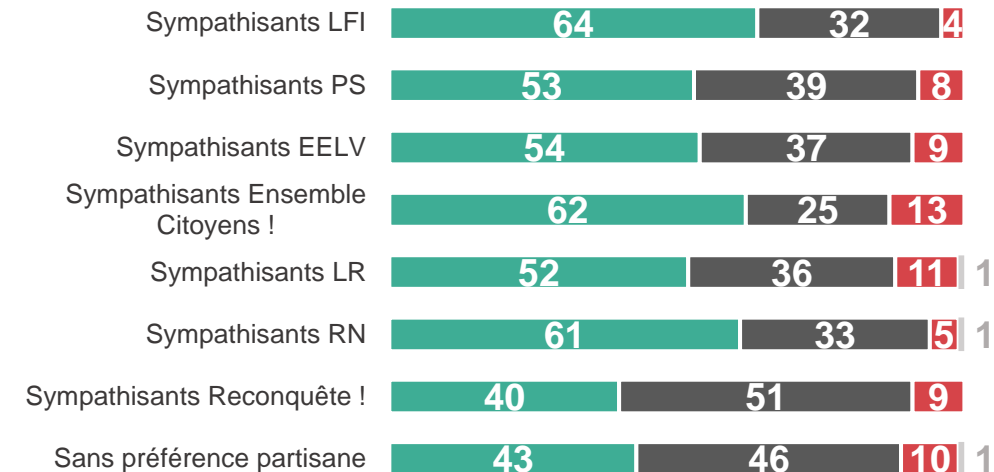
Moins de 35 ans : 63%
Actifs ou en recherche d'un premier emploi : 57%
PCS- : 61%

65 ans et plus : 50%

Diminuer l'importance que vous accorderez à l'emploi dans votre vote : 10%

18-24 ans : 17%

Détail selon la proximité politique



Contacts

Merci de noter que toute diffusion de ces résultats doit être accompagnée des éléments techniques suivants : le **nom de l'institut**, le **nom du commanditaire** de l'étude, la **méthode d'enquête**, les **dates de réalisation** et la **taille de l'échantillon**.

Suivez l'actualité de Harris Interactive sur :



www.harris-interactive.com



[Facebook](#)



[Twitter](#)



[LinkedIn](#)

Contacts Harris Interactive en France :

- Jean-Daniel Lévy – Directeur délégué – Stratégies politiques et d'opinion – 01 44 87 60 66 – jdlevy@harrisinteractive.fr