

Une étude



pour

Challenge^s

LÉGISLATIVES
2022

Baromètre d'intentions de vote aux élections législatives de 2022

Vague 45

Semaine du 27 avril 2022

Jean-Daniel Lévy, Directeur délégué – Stratégies politiques et d'opinion

Pierre-Hadrien Bartoli, Directeur des études politiques

Antoine Gautier, Chef de groupe au Département Politique – Opinion

Yanis Belaghene, Chargé d'études senior au Département Politique – Opinion

NB : lors des reprises de ce sondage, merci de mentionner le nom de l'institut et du commanditaire : « Harris Interactive – Toluna pour Challenges »



Méthodologie d'enquête



Enquête réalisée **en ligne** du **dimanche 24 avril après 20 heures** au **lundi 25 avril 2022**



Échantillon de **2 343** personnes représentatif de la population française âgée de 18 ans et plus, dont **2 048** personnes inscrites sur les listes électorales.



Méthode des quotas et redressement appliqués aux variables suivantes : **sexe, âge, catégorie socioprofessionnelle, région et comportement électoral** antérieur de l'interviewé(e).

Aide à la lecture des résultats détaillés :



- Les chiffres présentés sont exprimés en pourcentage.
- Les intentions de vote mesurent un rapport de force à un moment donné. Elles ne peuvent en aucun cas être considérées comme étant prédictives des résultats du scrutin.
- La marge d'erreur des résultats d'ensemble s'établit, selon le score visé, entre plus ou moins 1,4 et 2,9 points
- Aucune reprise de ce sondage ne peut être faite sans que soit reprise également la mention relative aux marges d'erreur.
- **NB : lors des reprises de ce sondage, merci de mentionner le nom de l'institut et du commanditaire « Harris Interactive - Toluna pour Challenges »**
- Les rappels « **17 mai 2017** » font référence à l'enquête « Intentions et motivations de vote pour les élections législatives de 2017 » réalisée en ligne pour France Télévisions dans le cadre de l'Emission Politique du 15 mai (après la nomination d'Edouard Philippe comme Premier Ministre) au 17 mai 2017 auprès d'un échantillon de 5 015 personnes, représentatif des Français âgés de 18 ans et plus, dont 4 598 personnes inscrites sur les listes électorales.

Intervalle de confiance

L'intervalle de confiance (parfois appelé « marge d'erreur ») permet de déterminer la confiance qui peut être attribuée à une valeur, en prenant en compte la valeur observée et la taille de l'échantillon. Si le calcul de l'intervalle de confiance concerne les sondages réalisés avec la méthode aléatoire, il est communément admis qu'il est proche pour les sondages réalisés avec la méthode des quotas.

Taille de l'échantillon	5% ou 95%	10% ou 90%	20% ou 80%	30% ou 70%	40% ou 60%	50%
100 interviews	4,4	6,0	8,0	9,2	9,8	10
200 interviews	3,1	4,3	5,7	6,5	6,9	7,1
300 interviews	2,5	3,5	4,6	5,3	5,7	5,8
400 interviews	2,2	3,0	4,0	4,6	4,9	5,0
500 interviews	2,0	2,7	3,6	4,1	4,4	4,5
600 interviews	1,8	2,4	3,3	3,8	4,0	4,1
800 interviews	1,5	2,1	2,8	3,2	3,4	3,5
1 000 interviews	1,4	1,8	2,5	2,9	3,0	3,1
2 000 interviews	1,0	1,3	1,8	2,1	2,2	2,3
3 000 interviews	0,8	1,1	1,5	1,7	1,8	1,8
4 000 interviews	0,7	0,9	1,3	1,5	1,6	1,6
6 000 interviews	0,6	0,8	1,1	1,3	1,4	1,4

LÉGISLATIVES 2022

Éléments de contexte

Pour mémoire : résultat des élections législatives 2017



Source : Ministère de l'Intérieur

En % de votes exprimés

Vote au 1 ^{er} tour	% Exprimés
Extrême gauche	0,8
Parti communiste français	2,7
La France insoumise	11
Parti socialiste	7,4
Parti radical de gauche	0,5
Divers gauche	1,6
Ecologiste	4,3
Divers	2,2
Régionaliste	0,9
La République en marche	28,2
Modem	4,1
Union des Démocrates et Indépendants	3
Les Républicains	15,8
Divers droite	2,8
Debout la France	1,2
Front National	13,2
Extrême droite	0,3

Vote au 2 nd tour	% Exprimés
Parti communiste français	1,2
La France insoumise	4,9
Parti socialiste	5,7
Parti radical de gauche	0,4
Divers gauche	1,4
Ecologiste	0,1
Divers	0,5
Régionaliste	0,8
La République en marche	43,1
Modem	6,1
Union des Démocrates et Indépendants	3
Les Républicains	22,2
Divers droite	1,7
Debout la France	0,1
Front National	8,7
Extrême droite	0,1

Nuances des candidats	Sièges
Extrême gauche	-
Parti communiste français	10
La France insoumise	17
Parti socialiste	30
Parti radical de gauche	3
Divers gauche	12
Ecologiste	1
Divers	3
Régionaliste	5
La République en marche	308
Modem	42
Union des Démocrates et Indépendants	18
Les Républicains	112
Divers droite	6
Debout la France	1
Front National	8
Extrême droite	1

Pour mémoire : résultat de l'élection présidentielle 2022

Source : Ministère de l'Intérieur
En % de votes exprimés

Vote au 1 ^{er} tour	% Exprimés
Nathalie Arthaud	0,6
Philippe Poutou	0,8
Fabien Roussel	2,3
Jean-Luc Mélenchon	22,0
Anne Hidalgo	1,8
Yannick Jadot	4,6
Emmanuel Macron	27,8
Valérie Pécresse	4,8
Nicolas Dupont-Aignan	2,1
Marine Le Pen	23,2
Éric Zemmour	7,1
Jean Lassalle	3,1

Vote au 2 nd tour	% Exprimés
Emmanuel Macron	58,5
Marine Le Pen	41,5



LÉGISLATIVES 2022

Intentions de vote de 1^{er} tour

Récapitulatif – Intentions de vote pour le 1^{er} tour des élections législatives 2022

Intentions de vote pour le 1^{er} tour des élections législatives 2022 (offre unique dans toutes les circonscriptions)

Aux inscrits sur les listes électorales, en % de votes exprimés

Candidats	Offre détaillée
Un candidat soutenu par un parti d'extrême-gauche (LO/NPA)	1
Un candidat soutenu par le Parti Communiste	3
Un candidat soutenu par la France Insoumise	19
Un candidat soutenu par le Parti socialiste ou divers gauche	5
Un candidat soutenu par Europe Ecologie Les Verts	8
Un candidat soutenu par La République en Marche et ses alliés (le MoDem, Horizons)	24
Un candidat soutenu par Les Républicains et ses alliés (UDI, divers droite)	8
Un candidat soutenu par Debout la France	1
Un candidat soutenu par le Rassemblement National	23
Un candidat soutenu par Reconquête ! (le parti d'Éric Zemmour)	7
Un candidat soutenu par un parti régionaliste / divers	1

Candidats	Offre regroupée
Un candidat soutenu par un parti d'extrême-gauche (LO/NPA)	2
Un candidat d'union de la gauche soutenu par la France Insoumise, le Parti Communiste, le Parti socialiste et Europe Ecologie Les Verts	33
Un candidat soutenu par La République en Marche, le Modem, Horizons, les Républicains et l'UDI	33
Un candidat soutenu par le Rassemblement National, Debout la France et Reconquête ! (le parti d'Éric Zemmour)	31
Un candidat soutenu par un parti régionaliste / divers	1

Intentions de vote pour le 1^{er} tour des élections législatives 2022 – Hypothèse offre détaillée

Intentions de vote pour le 1^{er} tour des élections législatives 2022 (offre unique dans toutes les circonscriptions)

Aux inscrits sur les listes électorales, en % de votes exprimés

22 avril 2022
Avant le 2nd tour de l'élection présidentielle



Intentions de vote pour le 1^{er} tour des élections législatives 2022 selon le vote au 1^{er} tour de l'élection présidentielle 2022 – Hypothèse offre détaillée

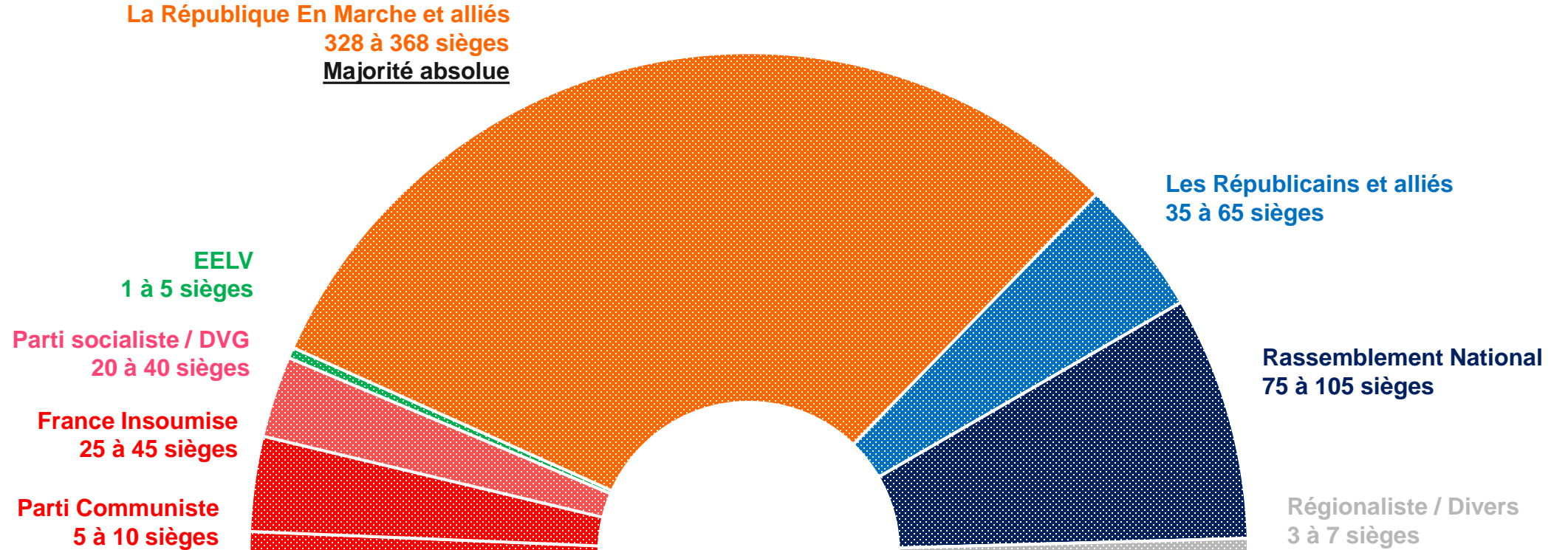
Intentions de vote pour le 1^{er} tour des élections législatives 2022 (offre unique dans toutes les circonscriptions)

Aux inscrits sur les listes électorales, en % de votes exprimés

	Vote au 1 ^{er} tour de l'élection présidentielle 2022									
	Fabien ROUSSEL	Jean-Luc MÉLENCHON	Anne HIDALGO	Yannick JADOT	Emmanuel MACRON	Valérie PECRESSE	Nicolas DUPONT-AIGNAN	Marine LE PEN	Éric ZEMMOUR	Jean LASSALLE
Un candidat soutenu par le Parti Communiste	40	5	-	-	2	-	15	1	-	3
Un candidat soutenu par la France Insoumise	25	70	8	20	4	5	8	2	2	19
Un candidat soutenu par le Parti socialiste ou divers gauche	8	7	67	5	5	2	2	1	1	9
Un candidat soutenu par Europe Ecologie Les Verts	5	9	10	73	5	3	10	2	-	21
Un candidat soutenu par La République en Marche et ses alliés (le MoDem, Horizons)	12	4	8	2	73	6	9	2	2	13
Un candidat soutenu par Les Républicains et ses alliés (UDI, divers droite)	3	2	-	-	7	69	11	3	4	11
Un candidat soutenu par le Rassemblement National	6	2	7	-	2	7	29	84	13	19
Un candidat soutenu par Reconquête ! (le parti d'Éric Zemmour)	-	-	-	-	-	8	-	3	77	4

Composition projetée de l'Assemblée Nationale à l'issue des élections législatives – Hypothèse offre détaillée

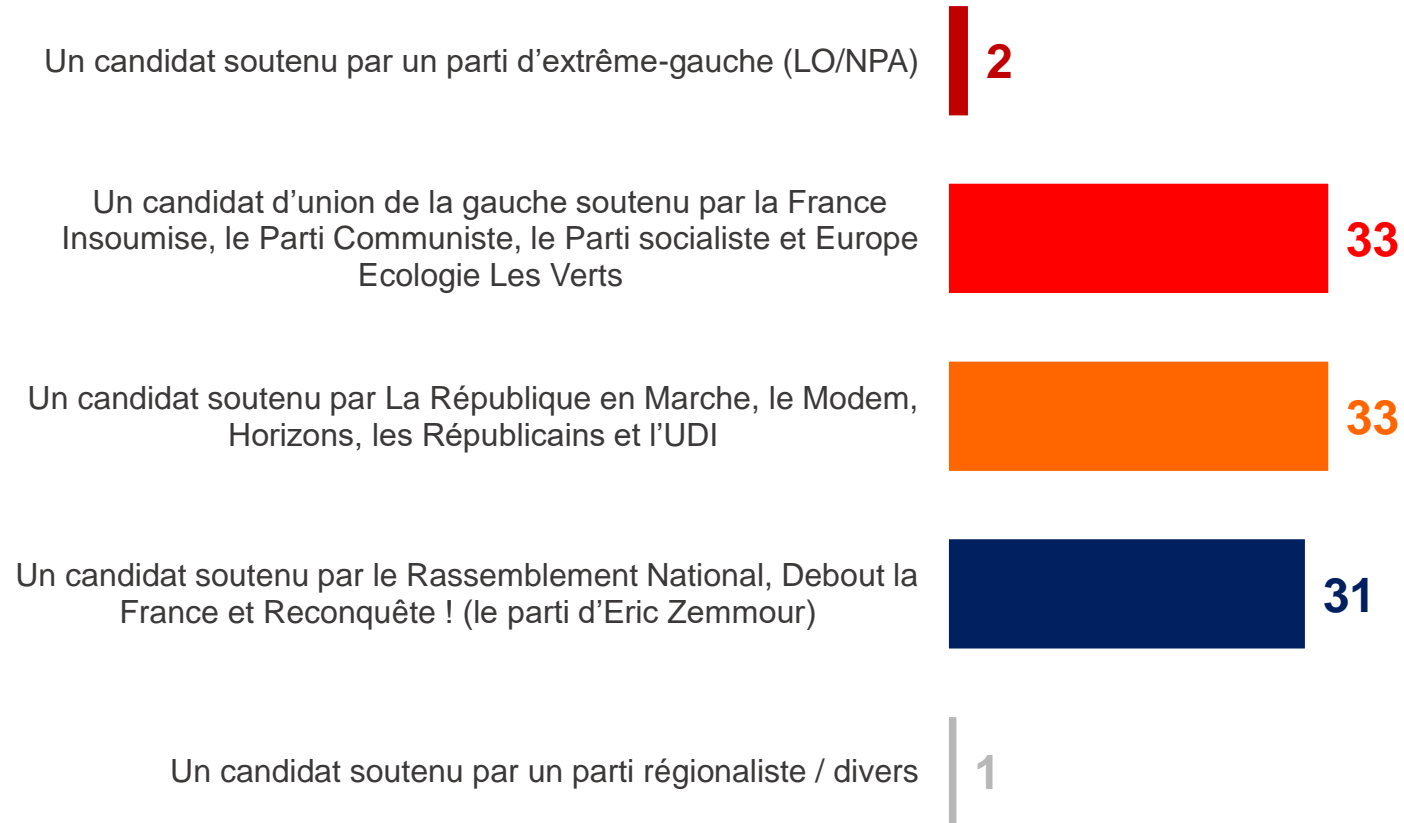
Projection en sièges à l'Assemblée Nationale suite aux élections législatives (offre unique dans toutes les circonscriptions)



Intentions de vote pour le 1^{er} tour des élections législatives 2022 – Hypothèse offre regroupée

Intentions de vote pour le 1^{er} tour des élections législatives 2022 (offre unique dans toutes les circonscriptions)

Aux inscrits sur les listes électorales, en % de votes exprimés



Intentions de vote pour le 1^{er} tour des élections législatives 2022 selon le vote au 1^{er} tour de l'élection présidentielle 2022 – Hypothèse offre regroupée

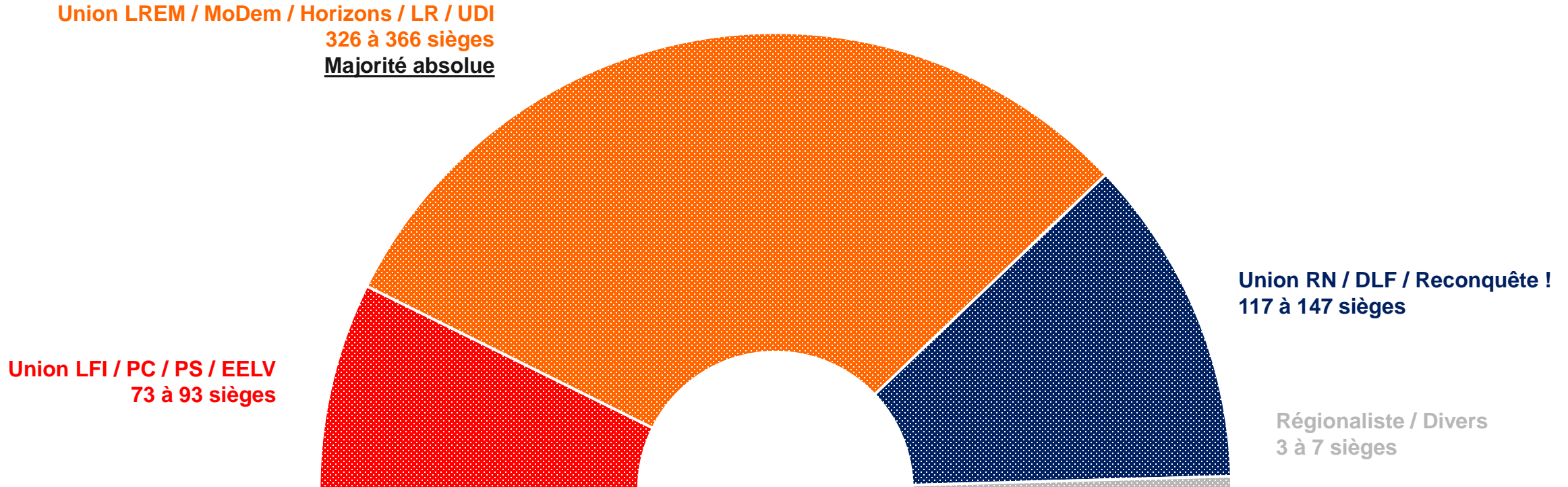
Intentions de vote pour le 1^{er} tour des élections législatives 2022 (offre unique dans toutes les circonscriptions)

Aux inscrits sur les listes électorales, en % de votes exprimés

	Vote au 1 ^{er} tour de l'élection présidentielle 2022									
	Fabien ROUSSEL	Jean-Luc MÉLENCHON	Anne HIDALGO	Yannick JADOT	Emmanuel MACRON	Valérie PECRESSE	Nicolas DUPONT-AIGNAN	Marine LE PEN	Éric ZEMMOUR	Jean LASSALLE
Un candidat soutenu par un parti d'extrême-gauche (LO/NPA)	1	4	2	3	2	-	-	2	3	2
Un candidat d'union de la gauche soutenu par la France Insoumise, le Parti Communiste, le Parti socialiste et Europe Ecologie Les Verts	78	86	83	86	12	9	29	8	3	40
Un candidat soutenu par La République en Marche, le Modem, Horizons, les Républicains et l'UDI	15	8	8	5	82	63	12	4	8	41
Un candidat soutenu par le Rassemblement National, Debout la France et Reconquête ! (le parti d'Éric Zemmour)	6	2	7	6	4	28	59	86	86	17

Composition projetée de l'Assemblée Nationale à l'issue des élections législatives – Hypothèse offre regroupée

Projection en sièges à l'Assemblée Nationale suite aux élections législatives (offre unique dans toutes les circonscriptions)



LÉGISLATIVES 2022

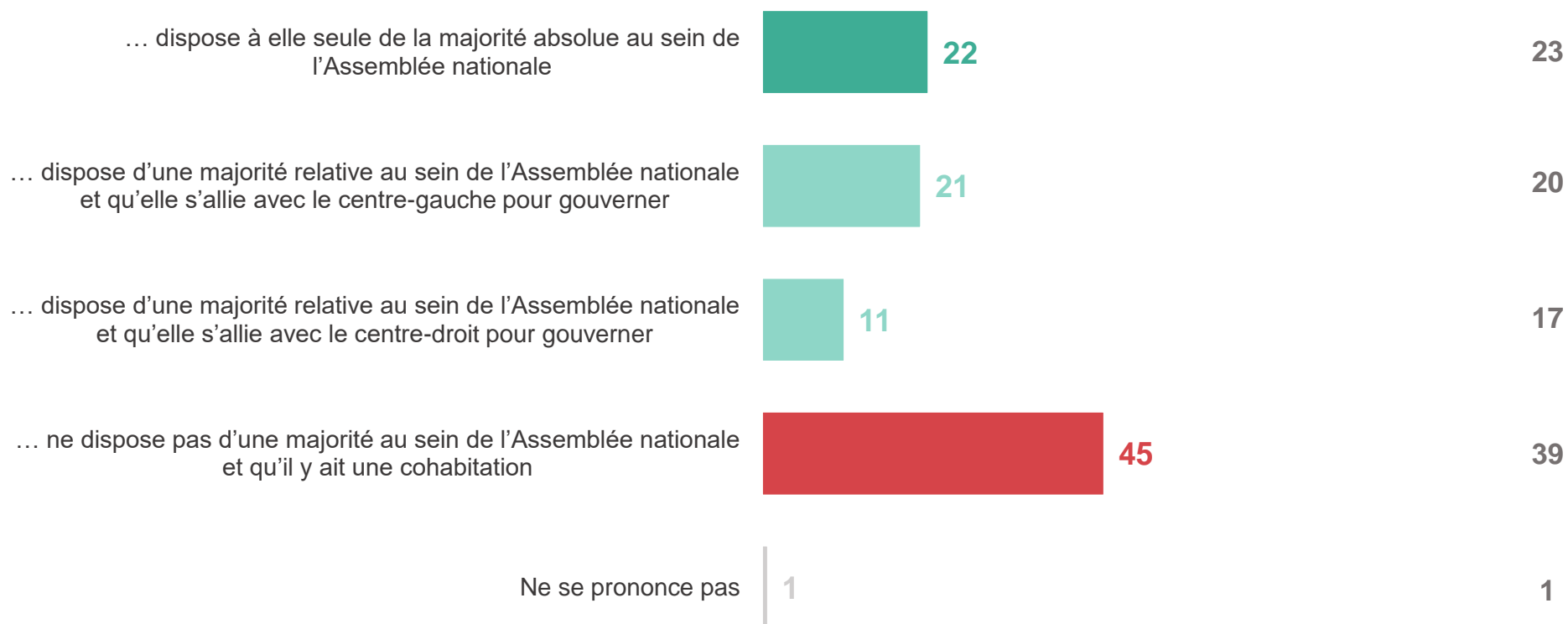
Question d'actualité

Le souhait qu'Emmanuel Macron dispose d'une majorité à l'Assemblée nationale

À l'issue de ces élections législatives, souhaitez-vous que La République En Marche !, la formation politique d'Emmanuel Macron, et ses mouvements alliés (le MoDem, Horizons)... ?

Aux inscrits sur les listes électorales, en %

17 mai 2017
Après la nomination d'Edouard
Philippe comme Premier ministre



Le souhait qu'Emmanuel Macron dispose d'une majorité à l'Assemblée nationale, selon le vote au 1^{er} tour de l'élection présidentielle 2022

À l'issue de ces élections législatives, souhaitez-vous que La République En Marche !, la formation politique d'Emmanuel Macron, et ses mouvements alliés (le MoDem, Horizons)... ?

Aux inscrits sur les listes électorales, en %

Vote au 1^{er} tour de l'élection présidentielle 2022

Ensemble	Fabien ROUSSEL	Jean-Luc MELENCHON	Anne HIDALGO	Yannick JADOT	Emmanuel MACRON	Valérie PECRESSE	Nicolas DUPONT-AIGNAN	Marine LE PEN	Éric ZEMMOUR	Jean LASSALLE	
... dispose à elle seule de la <u>majorité absolue</u> au sein de l'Assemblée nationale	22	5	11	30	5	52	6	9	14	10	24
... dispose d'une <u>majorité relative</u> au sein de l'Assemblée nationale et qu'elle s'allie avec le <u>centre-gauche</u> pour gouverner	21	23	27	34	45	28	16	14	9	5	18
... dispose d'une <u>majorité relative</u> au sein de l'Assemblée nationale et qu'elle s'allie avec le <u>centre-droit</u> pour gouverner	11	7	5	4	4	14	38	12	10	18	11
... ne dispose pas d'une majorité au sein de l'Assemblée nationale et qu'il y ait une <u>cohabitation</u>	45	65	56	32	46	6	39	65	66	67	47

Contacts

Merci de noter que toute diffusion de ces résultats doit être accompagnée des éléments techniques suivants : le **nom de l'institut**, le **nom du commanditaire** de l'étude, la **méthode d'enquête**, les **dates de réalisation** et la **taille de l'échantillon**.

Suivez l'actualité de Harris Interactive sur :



www.harris-interactive.com



[Facebook](#)



[Twitter](#)



[LinkedIn](#)

Contacts Harris Interactive en France :

- Jean-Daniel Lévy – Directeur délégué – Stratégies politiques et d'opinion – 01 44 87 60 30 – jdlevy@harrisinteractive.fr
- Pierre-Hadrien Bartoli – Directeur des études politiques – 01 44 87 61 05 – phbartoli@harrisinteractive.fr