

Une étude



pour

Challenge<sup>s</sup>

**PRESIDENTIELLE**  
**2022**

# Baromètre d'intentions de vote à l'élection présidentielle de 2022

## Vague 31

**Semaine du 2 février 2022**

Jean-Daniel Lévy, Directeur délégué – Stratégies politiques et d'opinion

Pierre-Hadrien Bartoli, Directeur des études politiques

Antoine Gautier, Chargé d'études senior au Département Politique – Opinion

**NB : lors des reprises de ce sondage,  
merci de mentionner le nom de  
l'institut et du commanditaire :  
« Harris Interactive pour Challenges »**



# Méthodologie d'enquête



Enquête réalisée **en ligne** du **28** au **31 janvier** 2022 (en grande partie avant l'annonce des résultats de la Primaire populaire).



Échantillon de **2 562** personnes représentatif de la population française âgée de 18 ans et plus, dont **2 141** personnes inscrites sur les listes électorales.



Méthode des quotas et redressement appliqués aux variables suivantes : **sexe, âge, catégorie socioprofessionnelle, région et comportement électoral** antérieur de l'interviewé(e).



Aide à la lecture des résultats détaillés :

- Les chiffres présentés sont exprimés en pourcentage.
- Les intentions de vote mesurent un rapport de force à un moment donné. Elles ne peuvent en aucun cas être considérées comme étant prédictives des résultats du scrutin.
- La marge d'erreur des résultats d'ensemble s'établit, selon le score visé, entre plus ou moins 1,4 et 3,1 points
- Aucune reprise de ce sondage ne peut être faite sans que soit reprise également la mention relative aux marges d'erreur.
- **NB : lors des reprises de ce sondage, merci de mentionner le nom de l'institut et du commanditaire « Harris Interactive pour Challenges »**

# Intervalle de confiance

L'intervalle de confiance (parfois appelé « marge d'erreur ») permet de déterminer la confiance qui peut être attribuée à une valeur, en prenant en compte la valeur observée et la taille de l'échantillon. Si le calcul de l'intervalle de confiance concerne les sondages réalisés avec la méthode aléatoire, il est communément admis qu'il est proche pour les sondages réalisés avec la méthode des quotas.

Taille de l'échantillon	5% ou 95%	10% ou 90%	20% ou 80%	30% ou 70%	40% ou 60%	50%
100 interviews	4,4	6,0	8,0	9,2	9,8	10
200 interviews	3,1	4,3	5,7	6,5	6,9	7,1
300 interviews	2,5	3,5	4,6	5,3	5,7	5,8
400 interviews	2,2	3,0	4,0	4,6	4,9	5,0
500 interviews	2,0	2,7	3,6	4,1	4,4	4,5
600 interviews	1,8	2,4	3,3	3,8	4,0	4,1
800 interviews	1,5	2,1	2,8	3,2	3,4	3,5
1 000 interviews	1,4	1,8	2,5	2,9	3,0	3,1
2 000 interviews	1,0	1,3	1,8	2,1	2,2	2,3
3 000 interviews	0,8	1,1	1,5	1,7	1,8	1,8
4 000 interviews	0,7	0,9	1,3	1,5	1,6	1,6
6 000 interviews	0,6	0,8	1,1	1,3	1,4	1,4

**PRESIDENTIELLE**  
**2 0 2 2**

**Éléments de contexte**

# Pour mémoire : résultat de l'élection présidentielle 2017

Source : Ministère de l'Intérieur

Aux inscrits sur les listes électorales, en % de votes exprimés

Vote au 1 <sup>er</sup> tour	% Exprimés
Nathalie Arthaud	0,6
Philippe Poutou	1,1
Jean-Luc Mélenchon	19,6
Benoit Hamon	6,4
Emmanuel Macron	24,0
Jean Lassalle	1,2
François Fillon	20,0
Nicolas Dupont-Aignan	4,7
Marine Le Pen	21,3
Jacques Cheminade	0,2
François Asselineau	0,9

Vote au 2 <sup>nd</sup> tour	% Exprimés
Emmanuel Macron	66,1
Marine Le Pen	33,9



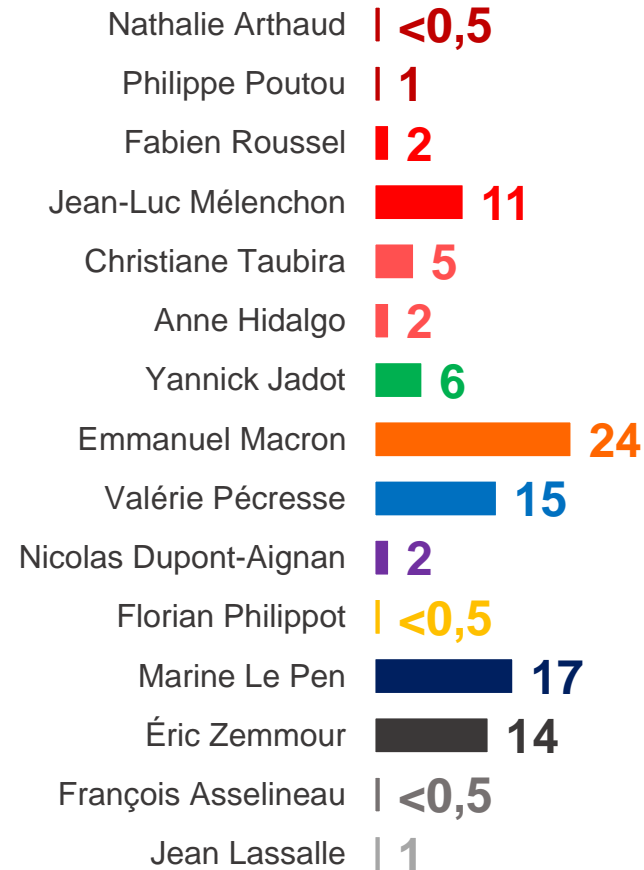
**PRESIDENTIELLE**  
**2 0 2 2**

**Intentions de vote de 1<sup>er</sup> tour**

# Intentions de vote pour le 1<sup>er</sup> tour de l'élection présidentielle 2022

Intentions de vote pour le 1<sup>er</sup> tour de l'élection présidentielle 2022

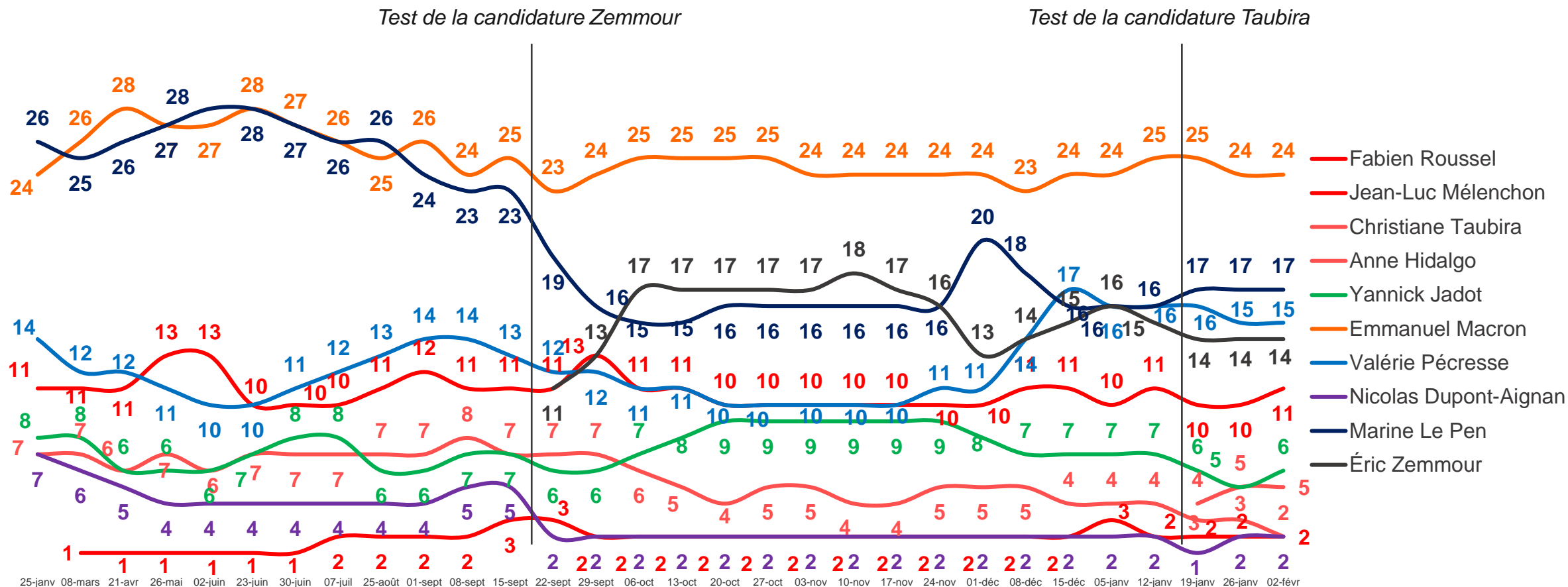
Aux inscrits sur les listes électorales, en % de votes exprimés



# Intentions de vote pour le 1<sup>er</sup> tour de l'élection présidentielle 2022 – Evolutions

Intentions de vote pour le 1<sup>er</sup> tour de l'élection présidentielle 2022

Aux inscrits sur les listes électorales, en % de votes exprimés





# Intentions de vote pour le 1<sup>er</sup> tour de l'élection présidentielle 2022 selon le vote au 1<sup>er</sup> tour de l'élection présidentielle 2017

Intentions de vote pour le 1<sup>er</sup> tour de l'élection présidentielle 2022

Aux inscrits sur les listes électorales, en % de votes exprimés

	Vote au 1 <sup>er</sup> tour de l'élection présidentielle 2017				
	Jean-Luc MÉLENCHON	Benoit HAMON	Emmanuel MACRON	François FILLON	Marine LE PEN
Jean-Luc Mélenchon	56	11	3	1	-
Christiane Taubira	8	19	3	2	-
Anne Hidalgo	2	14	2	-	-
Yannick Jadot	7	18	6	1	1
Emmanuel Macron	8	9	65	16	3
Valérie Pécresse	5	6	12	55	4
Nicolas Dupont-Aignan	-	-	1	1	3
Marine Le Pen	3	3	3	6	60
Éric Zemmour	5	6	4	18	29

# Intentions de vote pour le 1<sup>er</sup> tour de l'élection présidentielle 2022 selon le sexe, l'âge et la CSP

## Intentions de vote pour le 1<sup>er</sup> tour de l'élection présidentielle 2022

Aux inscrits sur les listes électorales, en % de votes exprimés

	Sexe		Âge					Catégorie socio-professionnelle		
	Hommes	Femmes	18-24 ans	25-34 ans	35-49 ans	50-64 ans	65 ans et plus	Catégories aisées	Catégories populaires	Inactifs
Jean-Luc Mélenchon	11	11	21	19	11	9	6	11	13	9
Christiane Taubira	4	5	11	5	6	5	2	7	4	4
Anne Hidalgo	2	2	2	1	4	1	3	2	1	2
Yannick Jadot	5	7	9	8	5	5	6	6	6	6
Emmanuel Macron	24	25	21	19	22	27	26	27	20	24
Valérie Pécresse	14	16	8	9	10	17	24	14	12	18
Nicolas Dupont-Aignan	2	2	2	3	2	2	1	2	3	1
Marine Le Pen	17	17	11	22	20	17	12	11	24	16
Éric Zemmour	17	11	11	11	15	15	15	13	14	14

**PRESIDENTIELLE**  
**2 0 2 2**

**Intentions de vote de 2<sup>nd</sup> tour**

# Récapitulatif – Intentions de vote pour le 2<sup>nd</sup> tour de l'élection présidentielle 2022

Intentions de vote pour le 2<sup>nd</sup> tour de l'élection présidentielle 2022

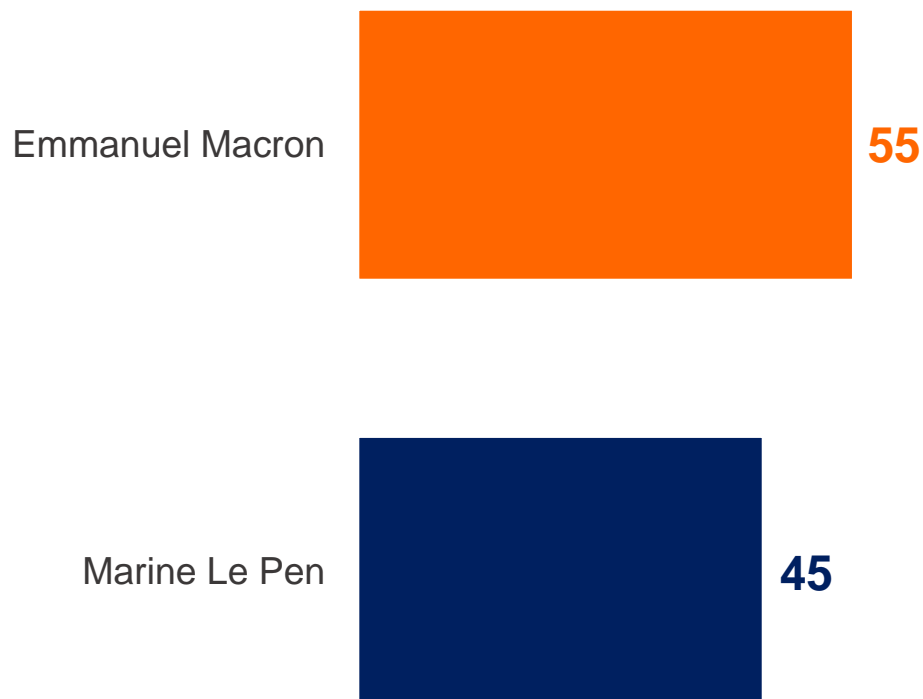
Aux inscrits sur les listes électorales, en % de votes exprimés

Candidats	Marine Le Pen	Valérie Pécresse	Éric Zemmour
Emmanuel Macron	55	54	62
<b>Candidat concurrent</b>	<b>45</b>	<b>46</b>	<b>38</b>

# Intentions de vote pour le 2<sup>nd</sup> tour de l'élection présidentielle 2022 – Hypothèse Emmanuel Macron / Marine Le Pen

Intentions de vote pour le 2<sup>nd</sup> tour de l'élection présidentielle 2022

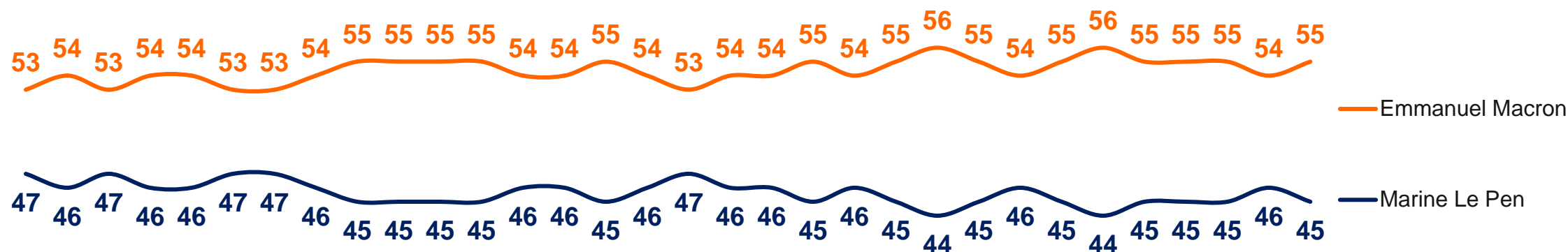
Aux inscrits sur les listes électorales, en % de votes exprimés



# Evolution des intentions de vote pour le 2<sup>nd</sup> tour de l'élection présidentielle 2022 – Hypothèse Emmanuel Macron / Marine Le Pen

Intentions de vote pour le 2<sup>nd</sup> tour de l'élection présidentielle 2022

Aux inscrits sur les listes électorales, en % de votes exprimés



08-mars 21-avr 19-mai 26-mai 02-juin 09-juin 16-juin 23-juin 30-juin 07-juil 25-août 01-sept 08-sept 15-sept 22-sept 29-sept 06-oct 13-oct 20-oct 27-oct 03-nov 10-nov 17-nov 24-nov 01-déc 08-déc 15-déc 05-janv 12-janv 19-janv 26-janv 02-févr

# Intentions de vote pour le 2<sup>nd</sup> tour de l'élection présidentielle 2022 – Reports de voix – Hypothèse Emmanuel Macron / Marine Le Pen

Intentions de vote pour le 2<sup>nd</sup> tour de l'élection présidentielle 2022

Aux inscrits sur les listes électorales, en % de votes exprimés

## Intentions de vote au 1<sup>er</sup> tour

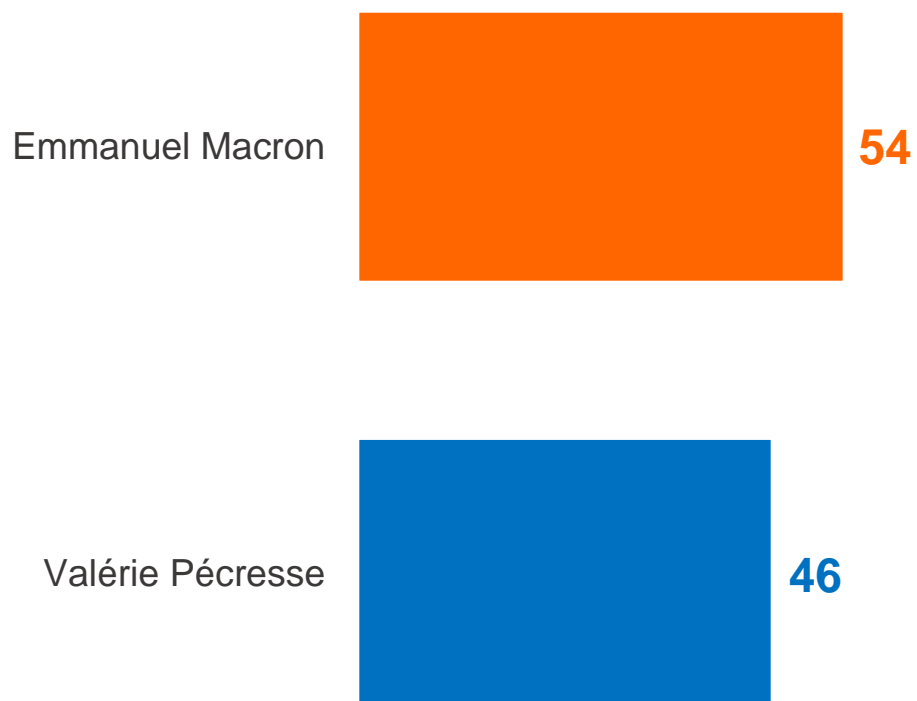
	Jean-Luc MELENCHON	Christiane TAUBIRA	Anne HIDALGO	Yannick JADOT	Emmanuel MACRON	Valérie PECRESSE	Marine LE PEN	Éric ZEMMOUR
Emmanuel MACRON	37	59	54	57	97	45	2	8
Marine LE PEN	18	9	21	9	1	25	95	77
Non exprimés (blancs, nuls, abstention)	45	32	25	34	2	30	3	15

**NB :** Lors du 2<sup>nd</sup> tour de l'élection présidentielle de 2017, 23% des électeurs de 1<sup>er</sup> tour de Jean-Luc Mélenchon, 20% des électeurs de François Fillon et 12% des électeurs de Benoît Hamon n'ont pas exprimé de vote.

# Intentions de vote pour le 2<sup>nd</sup> tour de l'élection présidentielle 2022 – Hypothèse Emmanuel Macron / Valérie Pécresse

Intentions de vote pour le 2<sup>nd</sup> tour de l'élection présidentielle 2022

*Aux inscrits sur les listes électorales, en % de votes exprimés*

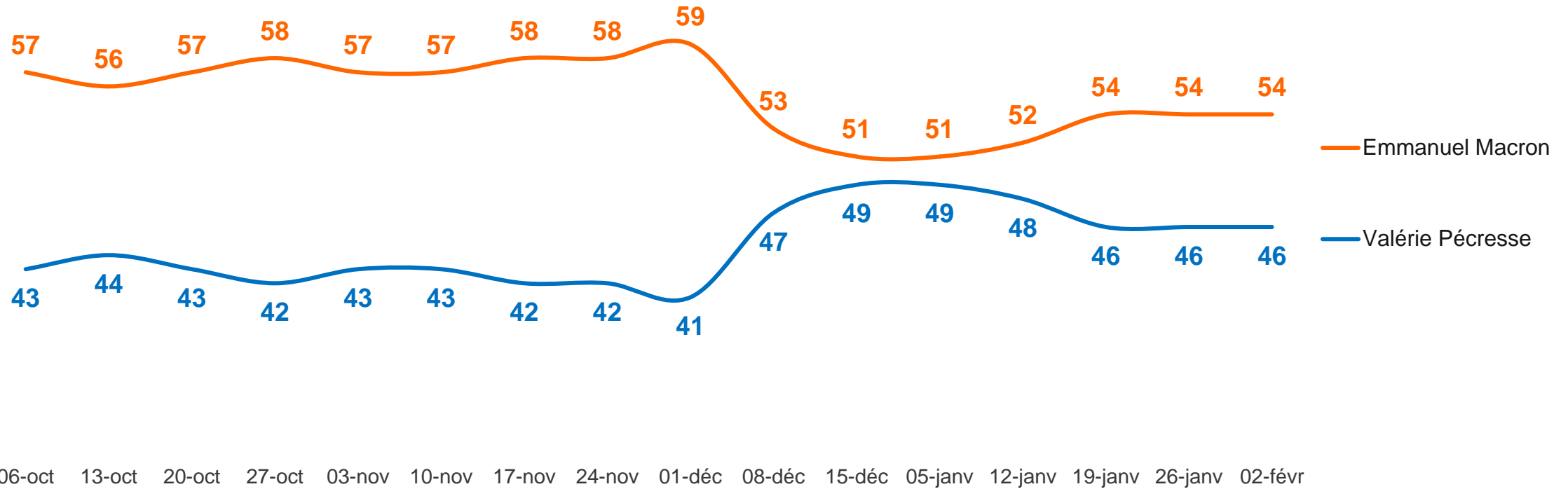




# Evolution des intentions de vote pour le 2<sup>nd</sup> tour de l'élection présidentielle 2022 – Hypothèse Emmanuel Macron / Valérie Pécresse

Intentions de vote pour le 2<sup>nd</sup> tour de l'élection présidentielle 2022

Aux inscrits sur les listes électorales, en % de votes exprimés



# Intentions de vote pour le 2<sup>nd</sup> tour de l'élection présidentielle 2022 – Reports de voix – Hypothèse Emmanuel Macron / Valérie Pécresse

Intentions de vote pour le 2<sup>nd</sup> tour de l'élection présidentielle 2022

Aux inscrits sur les listes électorales, en % de votes exprimés

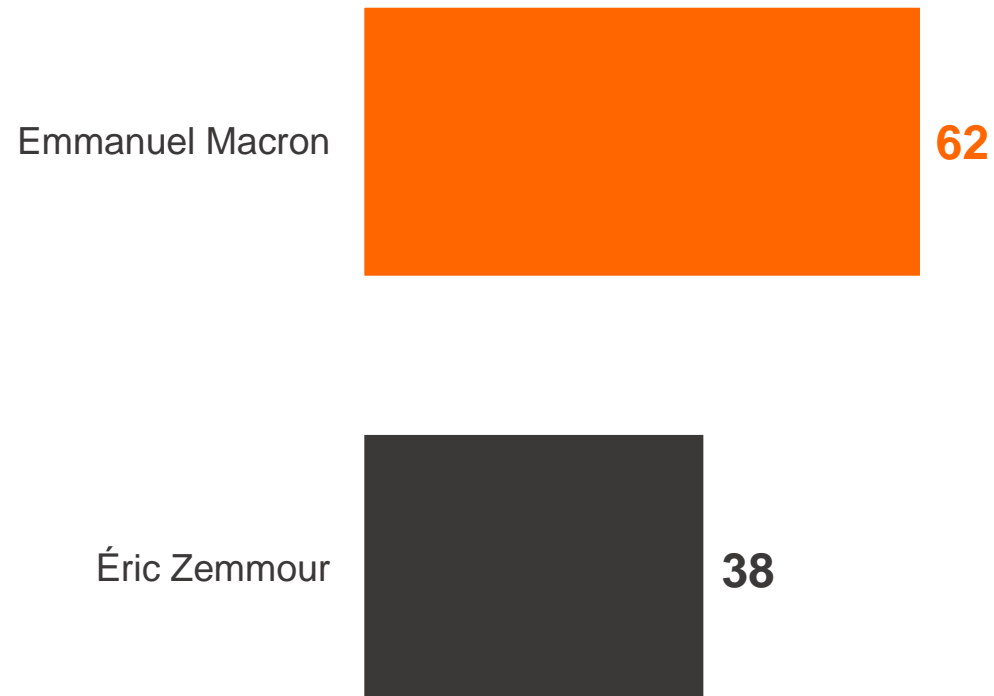
## Intentions de vote au 1<sup>er</sup> tour

	Jean-Luc MELENCHON	Christiane TAUBIRA	Anne HIDALGO	Yannick JADOT	Emmanuel MACRON	Valérie PECRESSE	Marine LE PEN	Éric ZEMMOUR
Emmanuel MACRON	26	47	35	45	96	5	12	12
Valérie PECRESSE	23	14	34	25	2	92	29	36
Non exprimés (blancs, nuls, abstention)	51	39	31	30	2	3	59	52

# Intentions de vote pour le 2<sup>nd</sup> tour de l'élection présidentielle 2022 – Hypothèse Emmanuel Macron / Éric Zemmour

Intentions de vote pour le 2<sup>nd</sup> tour de l'élection présidentielle 2022

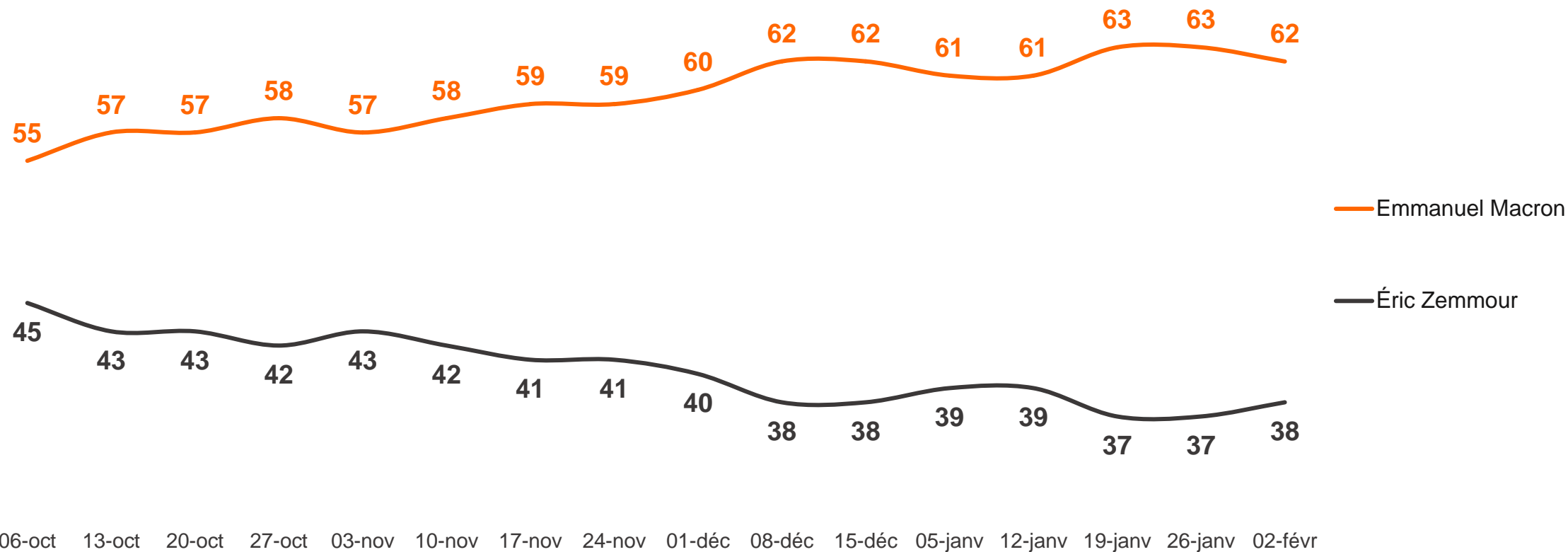
Aux inscrits sur les listes électorales, en % de votes exprimés



# Evolution des intentions de vote pour le 2<sup>nd</sup> tour de l'élection présidentielle 2022 – Hypothèse Emmanuel Macron / Éric Zemmour

Intentions de vote pour le 2<sup>nd</sup> tour de l'élection présidentielle 2022

Aux inscrits sur les listes électorales, en % de votes exprimés



# Intentions de vote pour le 2<sup>nd</sup> tour de l'élection présidentielle 2022 – Reports de voix – Hypothèse Emmanuel Macron / Éric Zemmour

Intentions de vote pour le 2<sup>nd</sup> tour de l'élection présidentielle 2022

Aux inscrits sur les listes électorales, en % de votes exprimés

## Intentions de vote au 1<sup>er</sup> tour

	Jean-Luc MELENCHON	Christiane TAUBIRA	Anne HIDALGO	Yannick JADOT	Emmanuel MACRON	Valérie PECRESSE	Marine LE PEN	Éric ZEMMOUR
Emmanuel MACRON	36	61	47	57	97	44	11	3
Éric ZEMMOUR	10	5	13	6	1	25	48	95
Non exprimés (blancs, nuls, abstention)	54	34	40	37	2	31	41	2

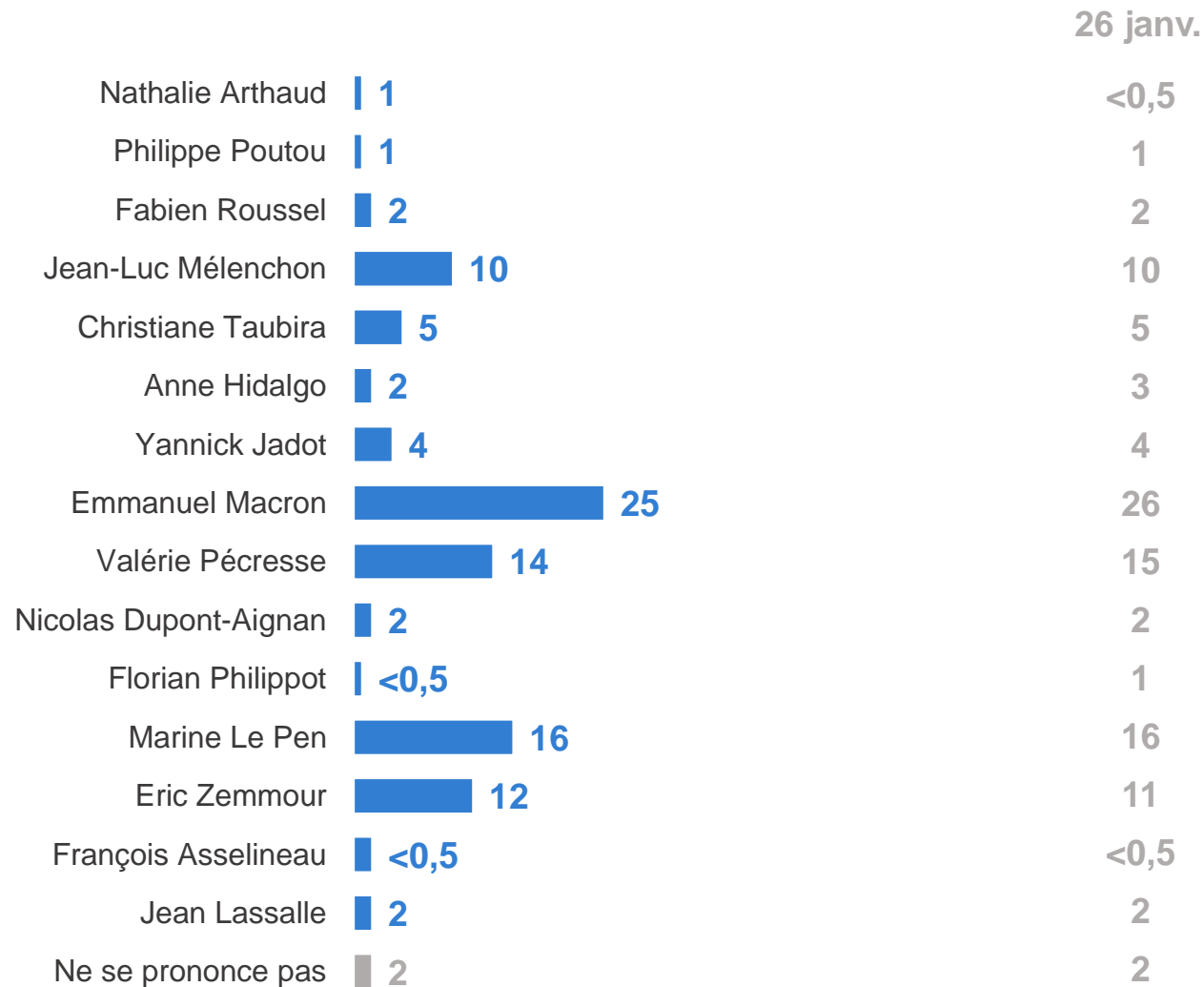
**PRESIDENTIELLE**  
**2 0 2 2**

**Souhait de victoire et pronostic à l'élection  
présidentielle 2022**

# Le souhait de victoire à l'élection présidentielle

Quel candidat souhaiteriez-vous voir remporter l'élection présidentielle 2022 ?

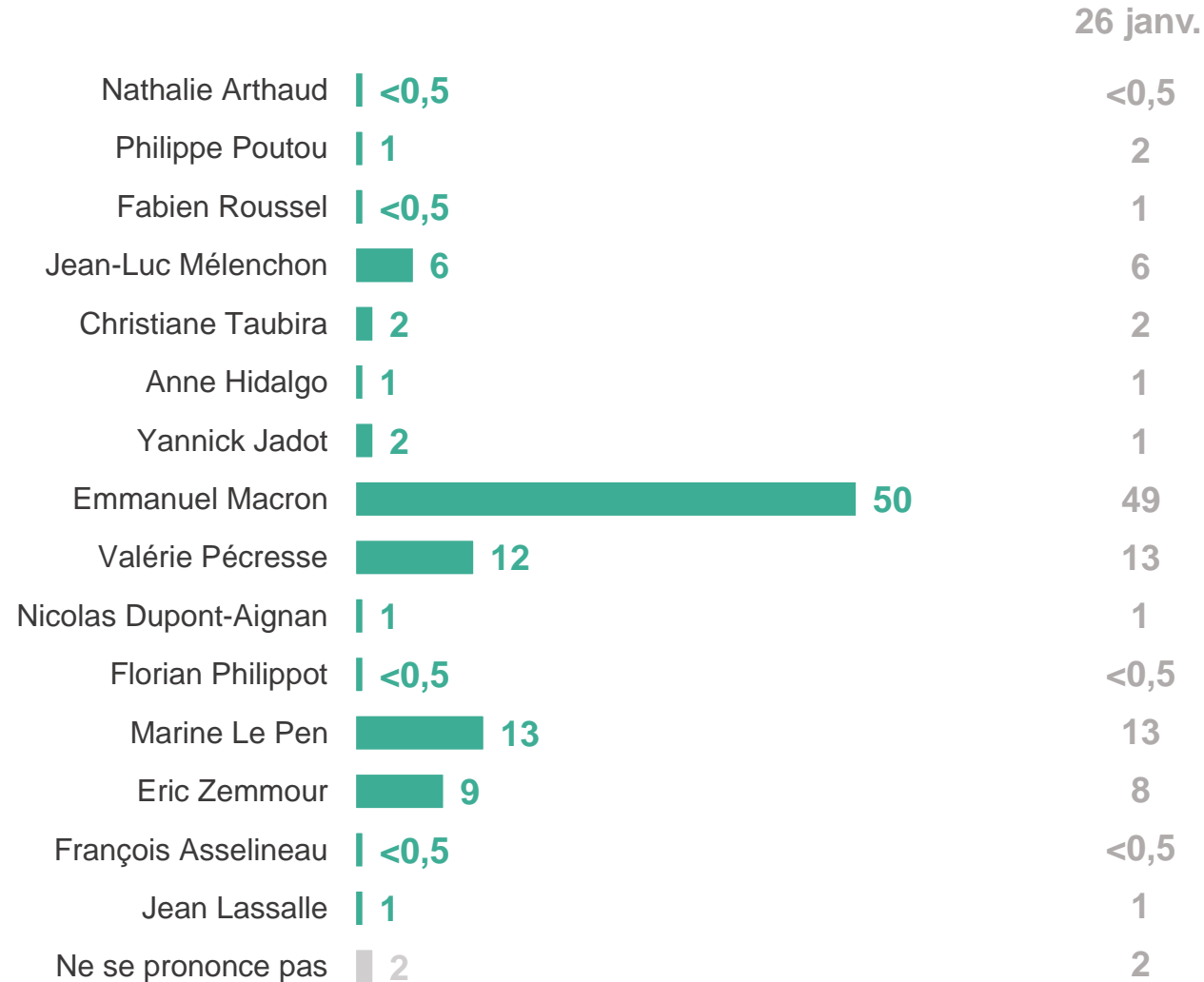
Aux inscrits sur les listes électorales, en %



# Le pronostic de victoire à l'élection présidentielle

Selon vous, quel candidat remportera l'élection présidentielle 2022 ?

Aux inscrits sur les listes électorales, en %





# Le pronostic de victoire à l'élection présidentielle, selon l'intention de vote au 1<sup>er</sup> tour de l'élection présidentielle 2022

Selon vous, quel candidat remportera l'élection présidentielle 2022 ?

Aux inscrits sur les listes électorales, en %

		Intentions de vote au 1er tour							
	Ensemble	Jean-Luc MELENCHON	Christiane TAUBIRA	Anne HIDALGO	Yannick JADOT	Emmanuel MACRON	Valérie PECRESSE	Marine LE PEN	Éric ZEMMOUR
Jean-Luc Mélenchon	6	52	5	4	1	1	1	-	1
Christiane Taubira	2	1	21	9	-	1	-	-	-
Anne Hidalgo	1	1	1	22	-	-	1	-	-
Yannick Jadot	2	4	1	2	19	1	-	-	-
Emmanuel Macron	50	32	63	47	65	95	40	21	28
Valérie Pécresse	12	3	4	8	7	1	55	5	6
Nicolas Dupont-Aignan	1	-	1	-	-	-	-	-	1
Marine Le Pen	13	3	2	4	3	-	1	69	4
Éric Zemmour	9	1	-	2	-	-	1	3	60

**PRESIDENTIELLE**  
**2 0 2 2**

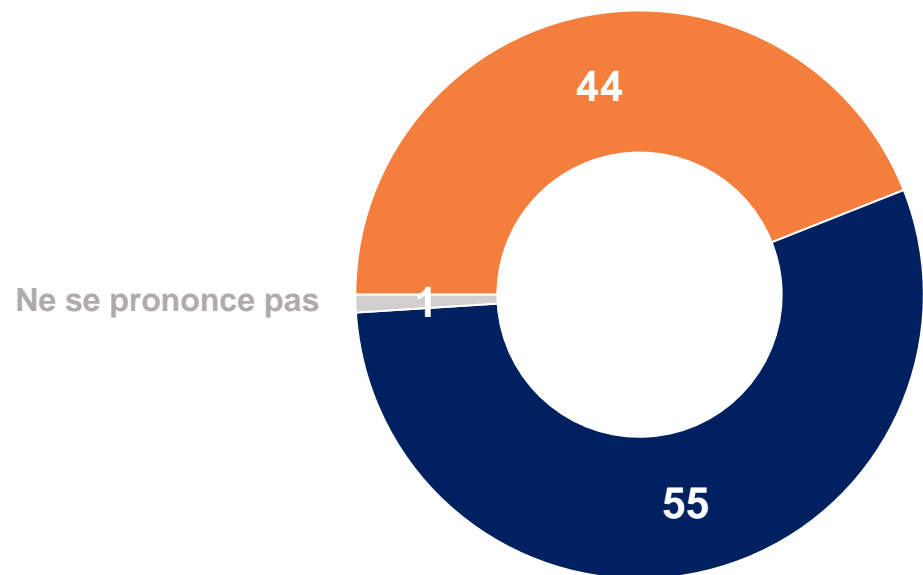
**Questions d'actualité**

# L'opinion concernant l'origine du prêt octroyé aux candidats pour leur campagne électorale

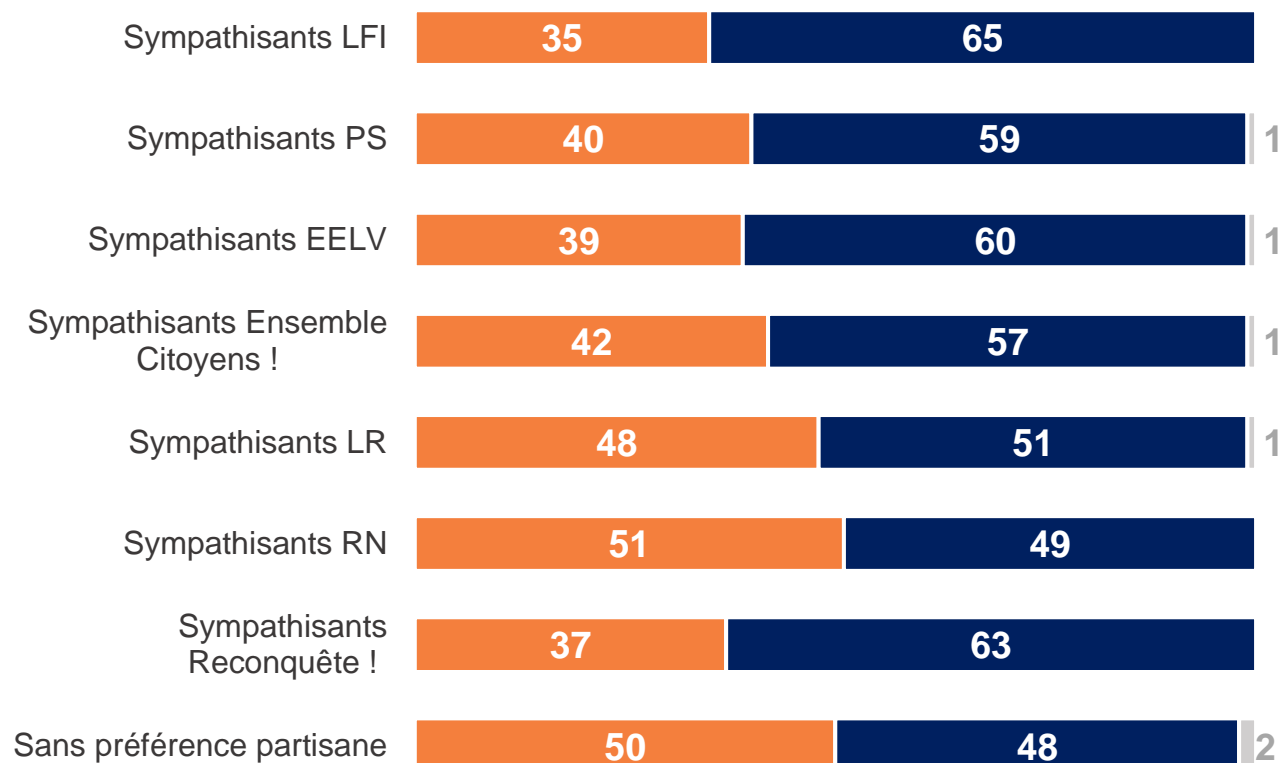
Selon vous, les candidats à l'élection présidentielle devraient-ils obtenir un prêt pour leur campagne... ?

Aux inscrits sur les listes électorales, en %

D'une banque privée




D'une banque publique (c'est-à-dire une banque destinée à financer les formations politiques françaises)



# La préférence concernant le système de parrainage pour se présenter à l'élection présidentielle

Actuellement, les personnes qui souhaitent se présenter à l'élection présidentielle doivent être parrainées par 500 personnes (notamment des maires). Souhaitez-vous qu'à l'avenir... ?

Aux inscrits sur les listes électorales, en %



# La préférence concernant le système de parrainage pour se présenter à l'élection présidentielle, selon la proximité politique

Actuellement, les personnes qui souhaitent se présenter à l'élection présidentielle doivent être parrainées par 500 personnes (notamment des maires). Souhaitez-vous qu'à l'avenir... ?

Aux inscrits sur les listes électorales, en %

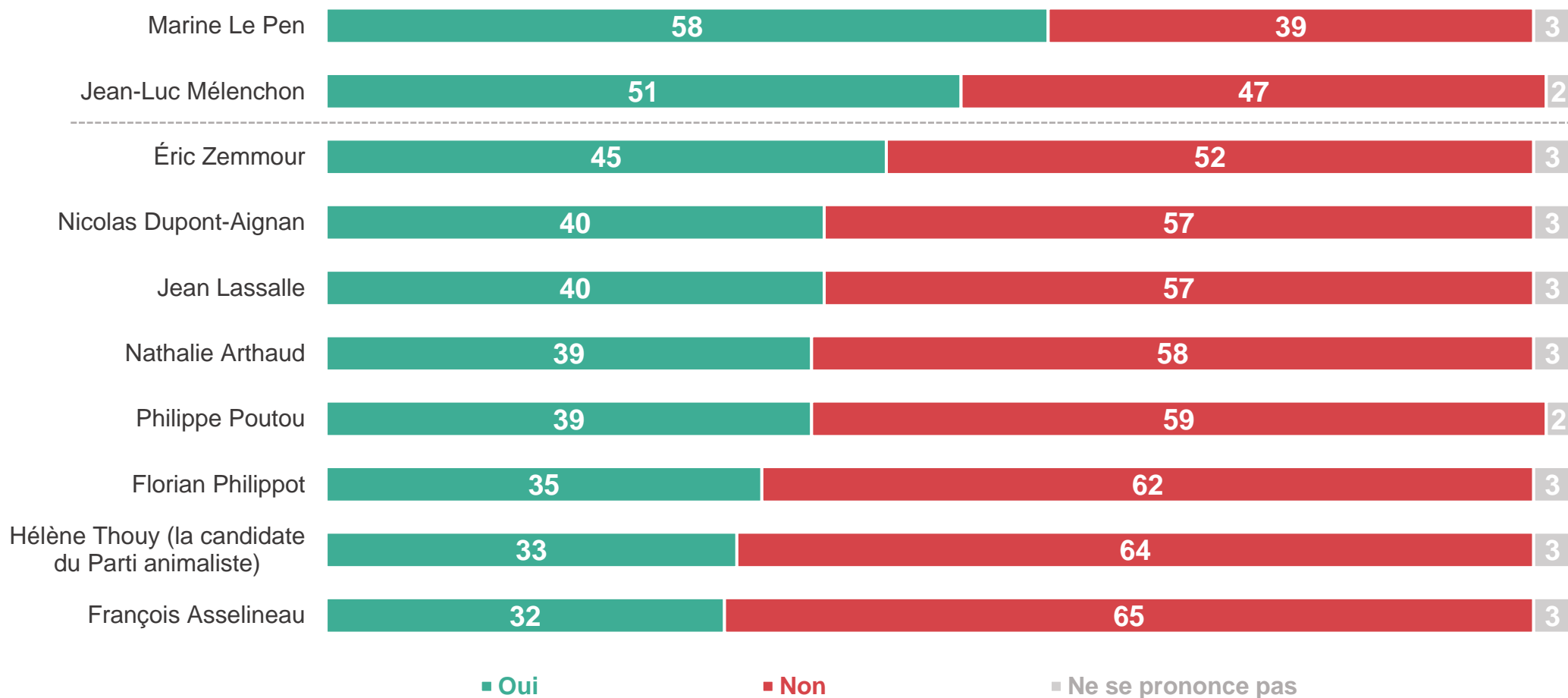
## Proximité politique

	Ensemble	Symp. LFI	Symp. PS	Symp. EELV	Symp. Ensemble Citoyens !	Symp. LR	Symp. RN	Symp. Reconquête !	Sans préférence partisane
Ce système des « 500 signatures » soit maintenu	35	42	46	36	51	34	26	11	31
Un nouveau système soit mis en place avec le parrainage par plusieurs dizaines de milliers de citoyens	34	37	28	34	16	25	44	44	45
Ce système des « 500 signatures » soit maintenu mais que l'on ne rende pas public le nom des maires ayant parrainé les candidats	30	21	26	30	33	39	30	45	23

# Le souhait de voir différentes personnalités politiques obtenir leurs « 500 signatures » pour se présenter à l'élection présidentielle

Et souhaitez-vous que chacune des personnalités suivantes dispose des « 500 signatures » et puisse se présenter à la prochaine élection présidentielle ? Répondez indépendamment de votre souhait ou non de voter pour cette personne.

Aux inscrits sur les listes électorales, en %



# Le souhait de voir différentes personnalités politiques obtenir leurs « 500 signatures » pour se présenter à l'élection présidentielle, selon la proximité politique

Et souhaitez-vous que chacune des personnalités suivantes dispose des « 500 signatures » et puisse se présenter à la prochaine élection présidentielle ? Répondez indépendamment de votre souhait ou non de voter pour cette personne.

Aux inscrits sur les listes électorales, en % de réponses « Oui »

	Ensemble	Proximité politique							
		Symp. LFI	Symp. PS	Symp. EELV	Symp. Ensemble Citoyens !	Symp. LR	Symp. RN	Symp. Reconquête !	Sans préférence partisane
Marine Le Pen	58	38	49	35	49	68	96	87	50
Jean-Luc Mélenchon	51	90	70	58	51	51	37	42	42
Éric Zemmour	45	23	38	30	38	61	56	97	35
Nicolas Dupont-Aignan	40	36	34	36	36	52	44	57	36
Jean Lassalle	40	47	46	38	41	46	34	45	36
Nathalie Arthaud	39	57	47	45	45	35	23	30	36
Philippe Poutou	39	61	49	42	38	37	26	33	36
Florian Philippot	35	36	33	31	30	40	42	48	31
Hélène Thouy (la candidate du Parti animaliste)	33	43	40	43	34	33	22	29	31
François Asselineau	32	36	32	34	33	37	24	36	31

# Contacts

Merci de noter que toute diffusion de ces résultats doit être accompagnée des éléments techniques suivants : le **nom de l'institut**, le **nom du commanditaire** de l'étude, la **méthode d'enquête**, les **dates de réalisation** et la **taille de l'échantillon**.

---

Suivez l'actualité de Harris Interactive sur :



[www.harris-interactive.com](http://www.harris-interactive.com)



[Facebook](#)



[Twitter](#)



[LinkedIn](#)

---

## Contacts Harris Interactive en France :

- Jean-Daniel Lévy – Directeur délégué – Stratégies politiques et d'opinion – 01 44 87 60 30 – [jdlevy@harrisinteractive.fr](mailto:jdlevy@harrisinteractive.fr)
- Pierre-Hadrien Bartoli – Directeur des études politiques – 01 44 87 61 05 – [phbartoli@harrisinteractive.fr](mailto:phbartoli@harrisinteractive.fr)