

Une étude



pour

Challenge<sup>s</sup>

**PRESIDENTIELLE**  
**2022**

# Baromètre d'intentions de vote à l'élection présidentielle de 2022

## Vague 34

**Semaine du 23 février 2022**

Jean-Daniel Lévy, Directeur délégué – Stratégies politiques et d'opinion

Pierre-Hadrien Bartoli, Directeur des études politiques

Antoine Gautier, Chargé d'études senior au Département Politique – Opinion

**NB : lors des reprises de ce sondage,  
merci de mentionner le nom de  
l'institut et du commanditaire :  
« Harris Interactive pour Challenges »**



# Méthodologie d'enquête



Enquête réalisée **en ligne** du **18 au 21 février 2022**



Échantillon de **2 457** personnes représentatif de la population française âgée de 18 ans et plus, dont **2 018** personnes inscrites sur les listes électorales.



Méthode des quotas et redressement appliqués aux variables suivantes : **sexe, âge, catégorie socioprofessionnelle, région et comportement électoral antérieur de l'interviewé(e).**



Aide à la lecture des résultats détaillés :

- Les chiffres présentés sont exprimés en pourcentage.
- Les intentions de vote mesurent un rapport de force à un moment donné. Elles ne peuvent en aucun cas être considérées comme étant prédictives des résultats du scrutin.
- La marge d'erreur des résultats d'ensemble s'établit, selon le score visé, entre plus ou moins 1,4 et 3,0 points
- Aucune reprise de ce sondage ne peut être faite sans que soit reprise également la mention relative aux marges d'erreur.
- **NB : lors des reprises de ce sondage, merci de mentionner le nom de l'institut et du commanditaire « Harris Interactive pour Challenges »**

# Intervalle de confiance

L'intervalle de confiance (parfois appelé « marge d'erreur ») permet de déterminer la confiance qui peut être attribuée à une valeur, en prenant en compte la valeur observée et la taille de l'échantillon. Si le calcul de l'intervalle de confiance concerne les sondages réalisés avec la méthode aléatoire, il est communément admis qu'il est proche pour les sondages réalisés avec la méthode des quotas.

Taille de l'échantillon	5% ou 95%	10% ou 90%	20% ou 80%	30% ou 70%	40% ou 60%	50%
100 interviews	4,4	6,0	8,0	9,2	9,8	10
200 interviews	3,1	4,3	5,7	6,5	6,9	7,1
300 interviews	2,5	3,5	4,6	5,3	5,7	5,8
400 interviews	2,2	3,0	4,0	4,6	4,9	5,0
500 interviews	2,0	2,7	3,6	4,1	4,4	4,5
600 interviews	1,8	2,4	3,3	3,8	4,0	4,1
800 interviews	1,5	2,1	2,8	3,2	3,4	3,5
1 000 interviews	1,4	1,8	2,5	2,9	3,0	3,1
2 000 interviews	1,0	1,3	1,8	2,1	2,2	2,3
3 000 interviews	0,8	1,1	1,5	1,7	1,8	1,8
4 000 interviews	0,7	0,9	1,3	1,5	1,6	1,6
6 000 interviews	0,6	0,8	1,1	1,3	1,4	1,4

**PRESIDENTIELLE**  
**2 0 2 2**

**Éléments de contexte**

# Pour mémoire : résultat de l'élection présidentielle 2017

Source : Ministère de l'Intérieur

Aux inscrits sur les listes électorales, en % de votes exprimés

Vote au 1 <sup>er</sup> tour	% Exprimés
Nathalie Arthaud	0,6
Philippe Poutou	1,1
Jean-Luc Mélenchon	19,6
Benoit Hamon	6,4
Emmanuel Macron	24,0
Jean Lassalle	1,2
François Fillon	20,0
Nicolas Dupont-Aignan	4,7
Marine Le Pen	21,3
Jacques Cheminade	0,2
François Asselineau	0,9

Vote au 2 <sup>nd</sup> tour	% Exprimés
Emmanuel Macron	66,1
Marine Le Pen	33,9



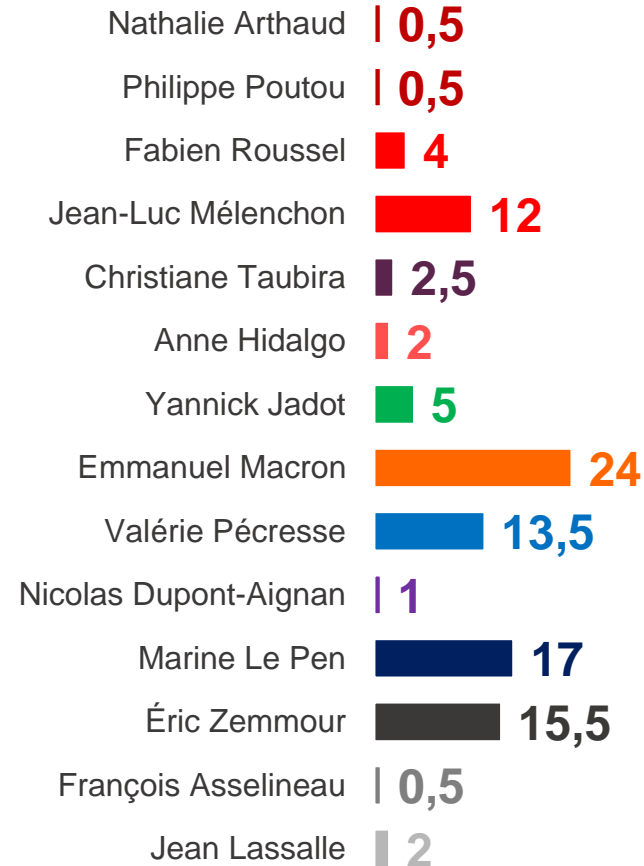
**PRESIDENTIELLE**  
**2 0 2 2**

**Intentions de vote de 1<sup>er</sup> tour**

## Intentions de vote pour le 1<sup>er</sup> tour de l'élection présidentielle 2022

Intentions de vote pour le 1<sup>er</sup> tour de l'élection présidentielle 2022

Aux inscrits sur les listes électorales, en % de votes exprimés



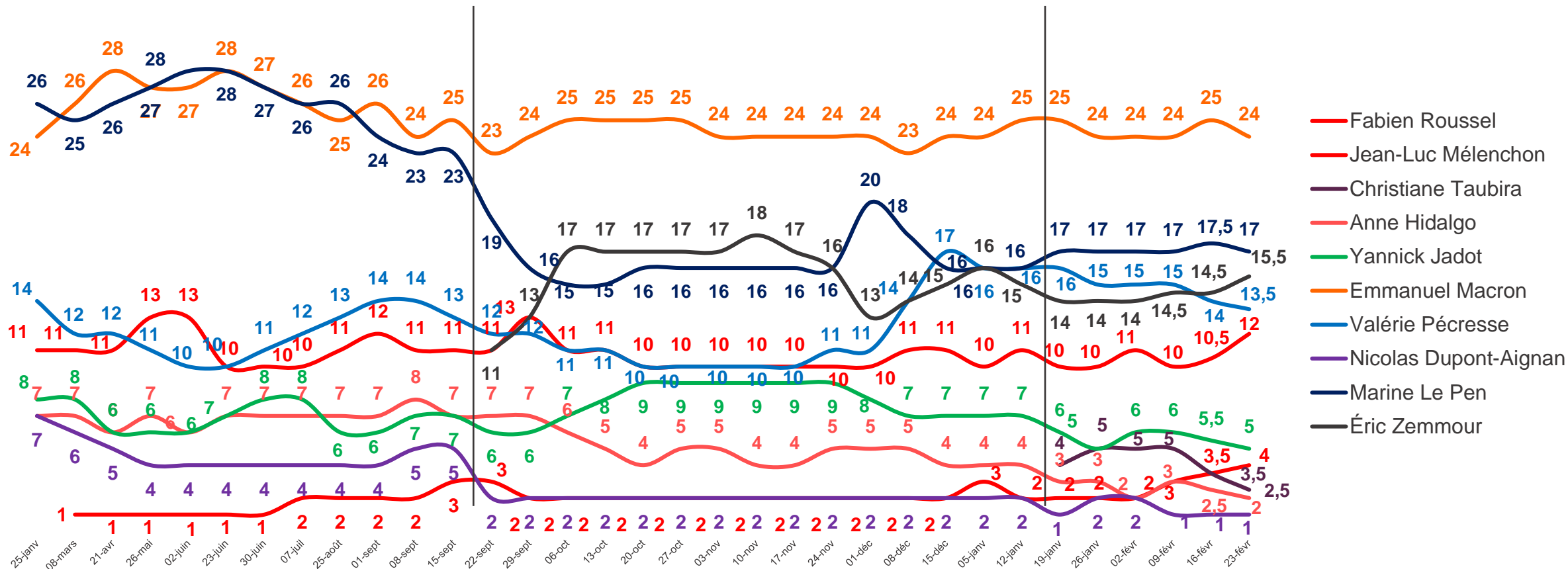
# Intentions de vote pour le 1<sup>er</sup> tour de l'élection présidentielle 2022 – Evolutions

Intentions de vote pour le 1<sup>er</sup> tour de l'élection présidentielle 2022

Aux inscrits sur les listes électorales, en % de votes exprimés

Test de la candidature Zemmour

Test de la candidature Taubira





# Intentions de vote pour le 1<sup>er</sup> tour de l'élection présidentielle 2022 selon le vote au 1<sup>er</sup> tour de l'élection présidentielle 2017

Intentions de vote pour le 1<sup>er</sup> tour de l'élection présidentielle 2022

Aux inscrits sur les listes électorales, en % de votes exprimés

	Vote au 1 <sup>er</sup> tour de l'élection présidentielle 2017				
	Jean-Luc MÉLENCHON	Benoit HAMON	Emmanuel MACRON	François FILLON	Marine LE PEN
Fabien Roussel	15	13	1	2	1
Jean-Luc Mélenchon	58	16	5	1	1
Christiane Taubira	3	12	1	2	-
Anne Hidalgo	2	9	2	-	-
Yannick Jadot	8	15	5	3	-
Emmanuel Macron	2	14	66	11	3
Valérie Pécresse	1	8	10	52	4
Nicolas Dupont-Aignan	-	-	-	1	-
Marine Le Pen	5	2	2	5	59
Éric Zemmour	5	9	6	22	32

# Intentions de vote pour le 1<sup>er</sup> tour de l'élection présidentielle 2022 selon le sexe, l'âge et la CSP

Intentions de vote pour le 1<sup>er</sup> tour de l'élection présidentielle 2022

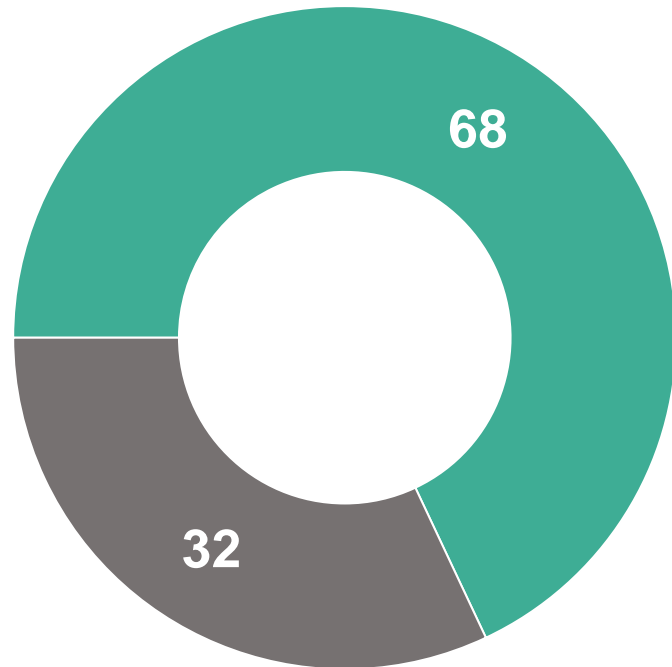
Aux inscrits sur les listes électorales, en % de votes exprimés

	Sexe		Âge					Catégorie socio-professionnelle		
	Hommes	Femmes	18-24 ans	25-34 ans	35-49 ans	50-64 ans	65 ans et plus	Catégories aisées	Catégories populaires	Inactifs
Fabien Roussel	4	4	-	1	2	5	7	3	3	5
Jean-Luc Mélenchon	14	10	26	15	14	9	8	12	15	10
Christiane Taubira	2	3	6	4	3	1	1	3	3	2
Anne Hidalgo	2	2	2	3	2	2	2	2	2	2
Yannick Jadot	5	5	8	7	4	5	5	6	3	6
Emmanuel Macron	23	25	24	22	25	21	27	28	20	24
Valérie Pécresse	13	14	6	10	10	15	19	13	10	16
Nicolas Dupont-Aignan	1	1	1	1	1	1	1	1	1	1
Marine Le Pen	15	19	8	19	21	19	12	14	23	15
Éric Zemmour	18	13	14	15	14	18	16	15	16	16

# Indice de participation au 1<sup>er</sup> tour de l'élection présidentielle 2022

Intentions de participation au 1<sup>er</sup> tour de l'élection présidentielle 2022

En % des inscrits sur les listes électorales



■ Participation

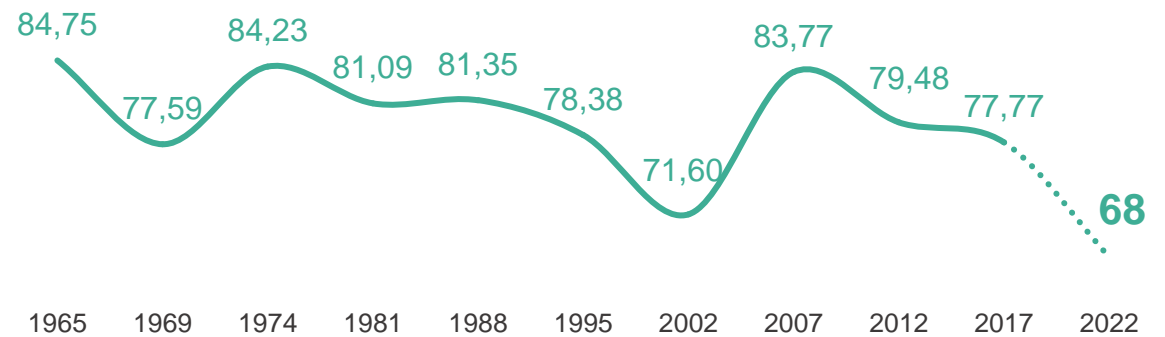
■ Abstention

68%

+ 2



Participation estimée



**PRESIDENTIELLE**  
**2 0 2 2**

**Intentions de vote de 2<sup>nd</sup> tour**

# Récapitulatif – Intentions de vote pour le 2<sup>nd</sup> tour de l'élection présidentielle 2022

Intentions de vote pour le 2<sup>nd</sup> tour de l'élection présidentielle 2022

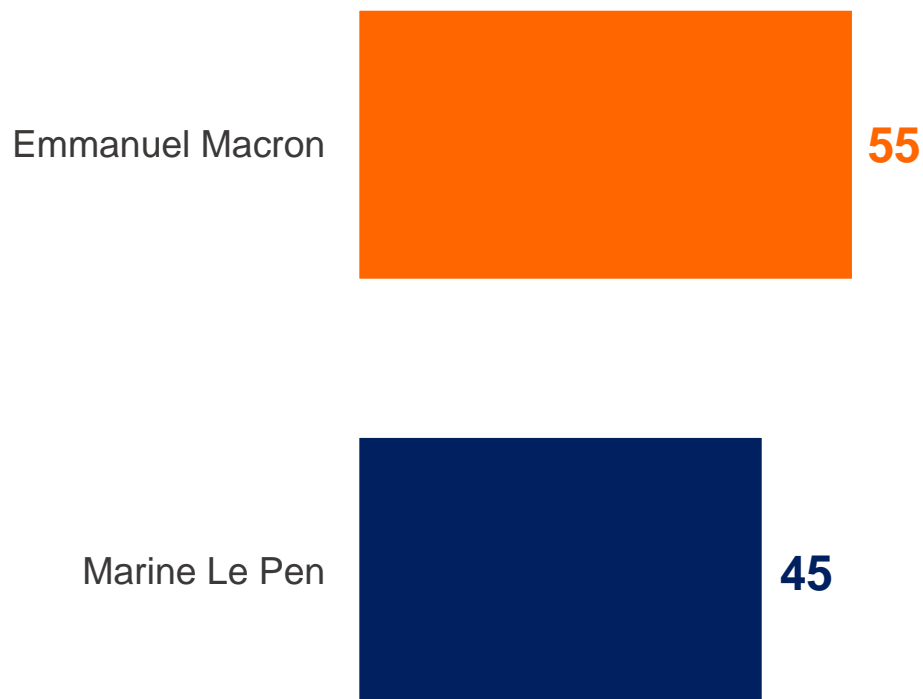
*Aux inscrits sur les listes électorales, en % de votes exprimés*

Candidats	Marine Le Pen	Éric Zemmour	Valérie Pécresse
Emmanuel Macron	55	62	57
<b>Candidat concurrent</b>	<b>45</b>	<b>38</b>	<b>43</b>

# Intentions de vote pour le 2<sup>nd</sup> tour de l'élection présidentielle 2022 – Hypothèse Emmanuel Macron / Marine Le Pen

Intentions de vote pour le 2<sup>nd</sup> tour de l'élection présidentielle 2022

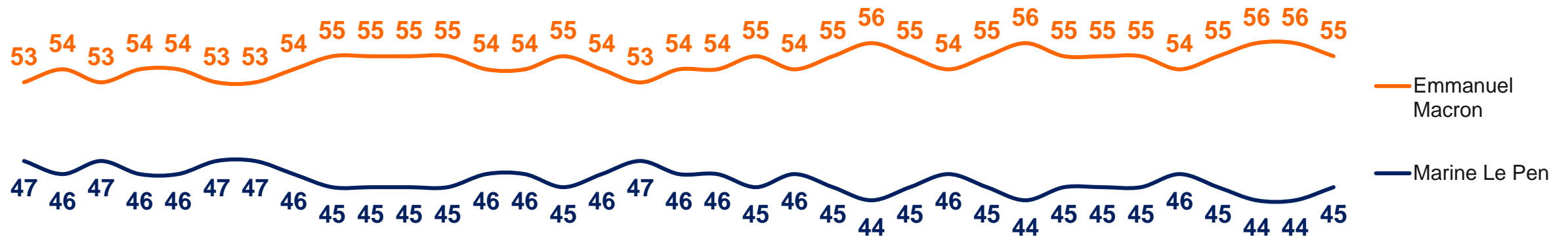
Aux inscrits sur les listes électorales, en % de votes exprimés



# Evolution des intentions de vote pour le 2<sup>nd</sup> tour de l'élection présidentielle 2022 – Hypothèse Emmanuel Macron / Marine Le Pen

Intentions de vote pour le 2<sup>nd</sup> tour de l'élection présidentielle 2022

Aux inscrits sur les listes électorales, en % de votes exprimés



08-mars 21-avr 19-mai 26-mai 02-juin 09-juin 16-juin 23-juin 30-juin 07-juil 25-août 01-sept 08-sept 15-sept 22-sept 29-sept 06-oct 13-oct 20-oct 27-oct 03-nov 10-nov 17-nov 24-nov 01-déc 08-déc 15-déc 05-janv 12-janv 19-janv 26-janv 02-févr 09-févr 16-févr 23-févr

# Intentions de vote pour le 2<sup>nd</sup> tour de l'élection présidentielle 2022 – Reports de voix – Hypothèse Emmanuel Macron / Marine Le Pen

Intentions de vote pour le 2<sup>nd</sup> tour de l'élection présidentielle 2022

Aux inscrits sur les listes électorales, en % de votes exprimés

## Intentions de vote au 1<sup>er</sup> tour

	Fabien ROUSSEL	Jean-Luc MELENCHON	Christiane TAUBIRA	Anne HIDALGO	Yannick JADOT	Emmanuel MACRON	Valérie PECRESSE	Marine LE PEN	Éric ZEMMOUR
Emmanuel MACRON	42	41	49	49	52	97	43	1	12
Marine LE PEN	14	16	11	17	15	2	26	97	74
Non exprimés (blancs, nuls, abstention)	44	43	40	34	33	1	31	2	14

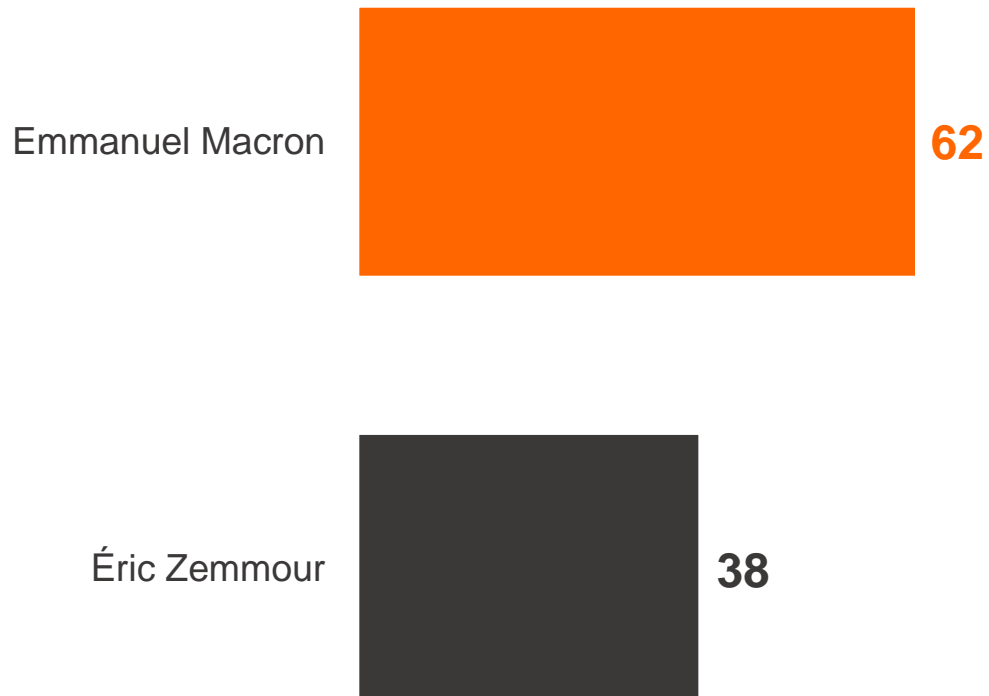
**NB :** Lors du 2<sup>nd</sup> tour de l'élection présidentielle de 2017, 23% des électeurs de 1<sup>er</sup> tour de Jean-Luc Mélenchon, 20% des électeurs de François Fillon et 12% des électeurs de Benoît Hamon n'ont pas exprimé de vote.



# Intentions de vote pour le 2<sup>nd</sup> tour de l'élection présidentielle 2022 – Hypothèse Emmanuel Macron / Éric Zemmour

Intentions de vote pour le 2<sup>nd</sup> tour de l'élection présidentielle 2022

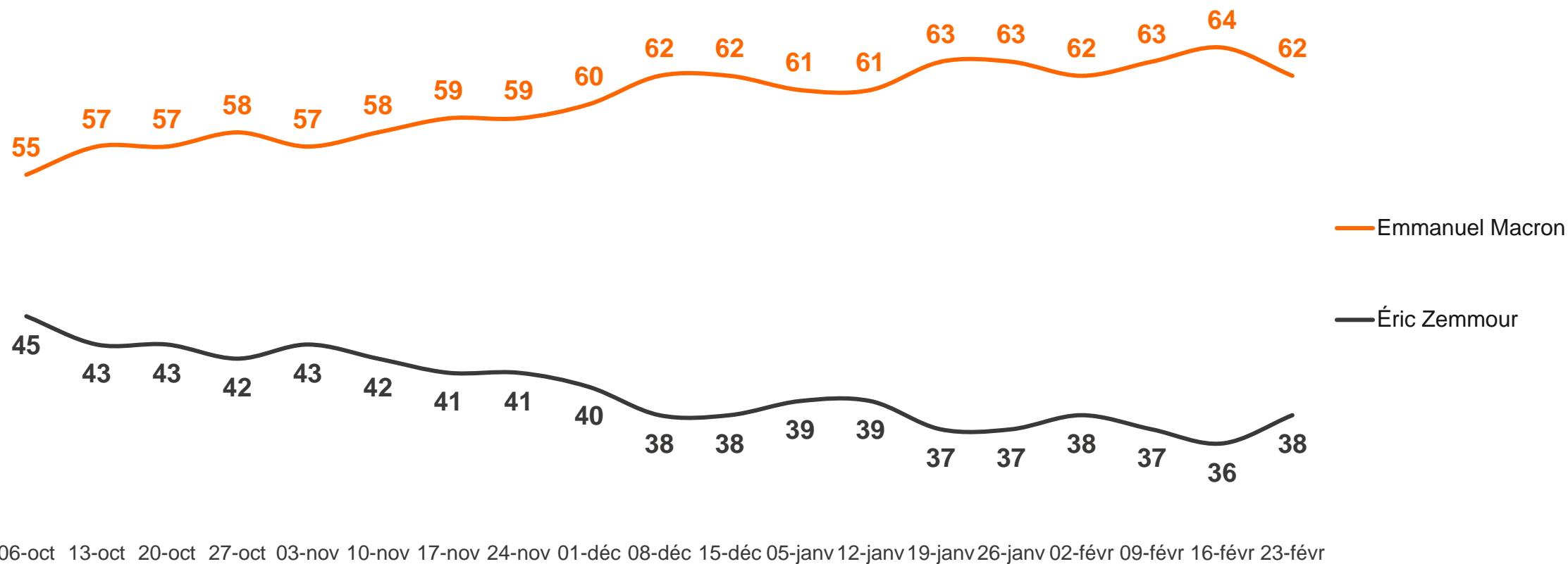
Aux inscrits sur les listes électorales, en % de votes exprimés



# Evolution des intentions de vote pour le 2<sup>nd</sup> tour de l'élection présidentielle 2022 – Hypothèse Emmanuel Macron / Éric Zemmour

Intentions de vote pour le 2<sup>nd</sup> tour de l'élection présidentielle 2022

Aux inscrits sur les listes électorales, en % de votes exprimés



# Intentions de vote pour le 2<sup>nd</sup> tour de l'élection présidentielle 2022 – Reports de voix – Hypothèse Emmanuel Macron / Éric Zemmour

Intentions de vote pour le 2<sup>nd</sup> tour de l'élection présidentielle 2022

Aux inscrits sur les listes électorales, en % de votes exprimés

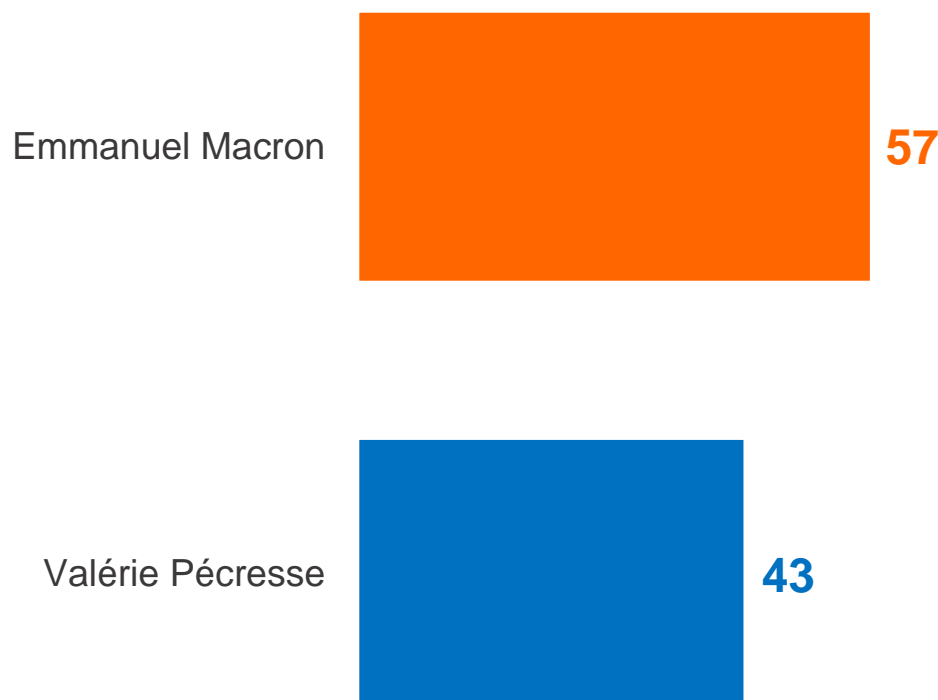
## Intentions de vote au 1<sup>er</sup> tour

	Fabien ROUSSEL	Jean-Luc MELENCHON	Christiane TAUBIRA	Anne HIDALGO	Yannick JADOT	Emmanuel MACRON	Valérie PECRESSE	Marine LE PEN	Éric ZEMMOUR
Emmanuel MACRON	44	41	53	45	52	96	49	14	6
Éric ZEMMOUR	3	9	8	19	13	2	20	48	94
Non exprimés (blancs, nuls, abstention)	53	50	39	36	35	2	31	38	-

# Intentions de vote pour le 2<sup>nd</sup> tour de l'élection présidentielle 2022 – Hypothèse Emmanuel Macron / Valérie Pécresse

Intentions de vote pour le 2<sup>nd</sup> tour de l'élection présidentielle 2022

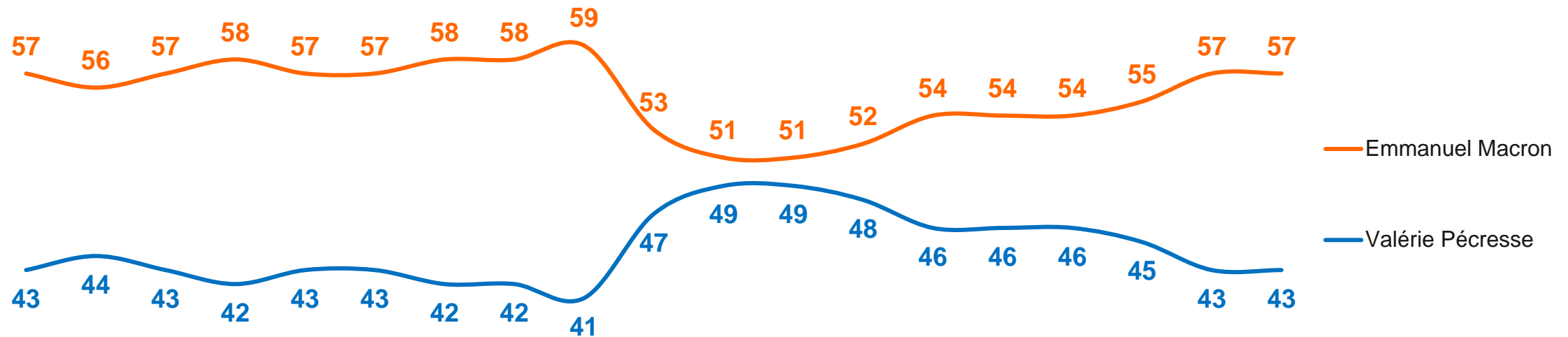
Aux inscrits sur les listes électorales, en % de votes exprimés



# Evolution des intentions de vote pour le 2<sup>nd</sup> tour de l'élection présidentielle 2022 – Hypothèse Emmanuel Macron / Valérie Pécresse

Intentions de vote pour le 2<sup>nd</sup> tour de l'élection présidentielle 2022

Aux inscrits sur les listes électorales, en % de votes exprimés



06-oct 13-oct 20-oct 27-oct 03-nov 10-nov 17-nov 24-nov 01-déc 08-déc 15-déc 05-janv 12-janv 19-janv 26-janv 02-févr 09-févr 16-févr 23-févr

# Intentions de vote pour le 2<sup>nd</sup> tour de l'élection présidentielle 2022 – Reports de voix – Hypothèse Emmanuel Macron / Valérie Pécresse

Intentions de vote pour le 2<sup>nd</sup> tour de l'élection présidentielle 2022

Aux inscrits sur les listes électorales, en % de votes exprimés

## Intentions de vote au 1<sup>er</sup> tour

	Fabien ROUSSEL	Jean-Luc MELENCHON	Christiane TAUBIRA	Anne HIDALGO	Yannick JADOT	Emmanuel MACRON	Valérie PECRESSE	Marine LE PEN	Éric ZEMMOUR
Emmanuel MACRON	31	30	34	32	47	96	3	14	15
Valérie PECRESSE	13	19	16	31	19	2	93	26	36
Non exprimés (blancs, nuls, abstention)	56	51	50	37	34	2	4	60	49

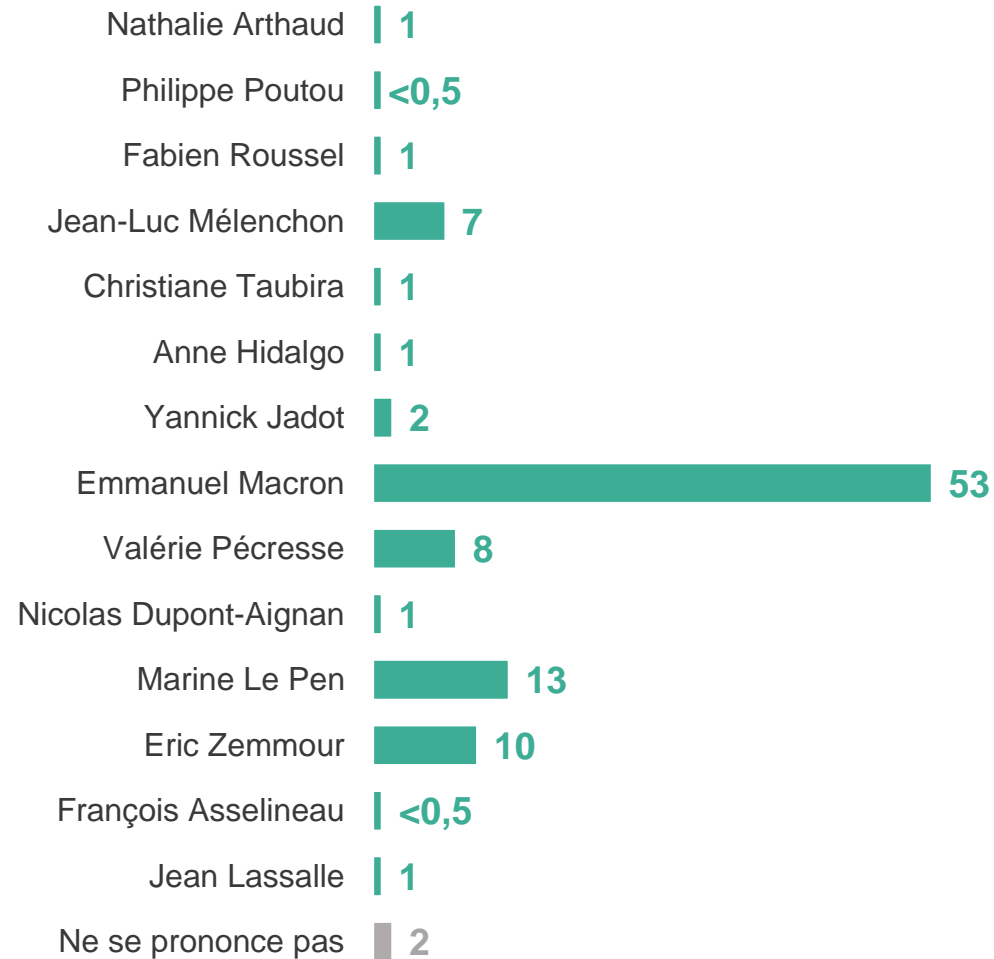
**PRESIDENTIELLE**  
**2 0 2 2**

**Pronostic de victoire à l'élection présidentielle 2022**

# Le pronostic de victoire à l'élection présidentielle

Selon vous, quel candidat remportera l'élection présidentielle 2022 ?

Aux inscrits sur les listes électorales, en %

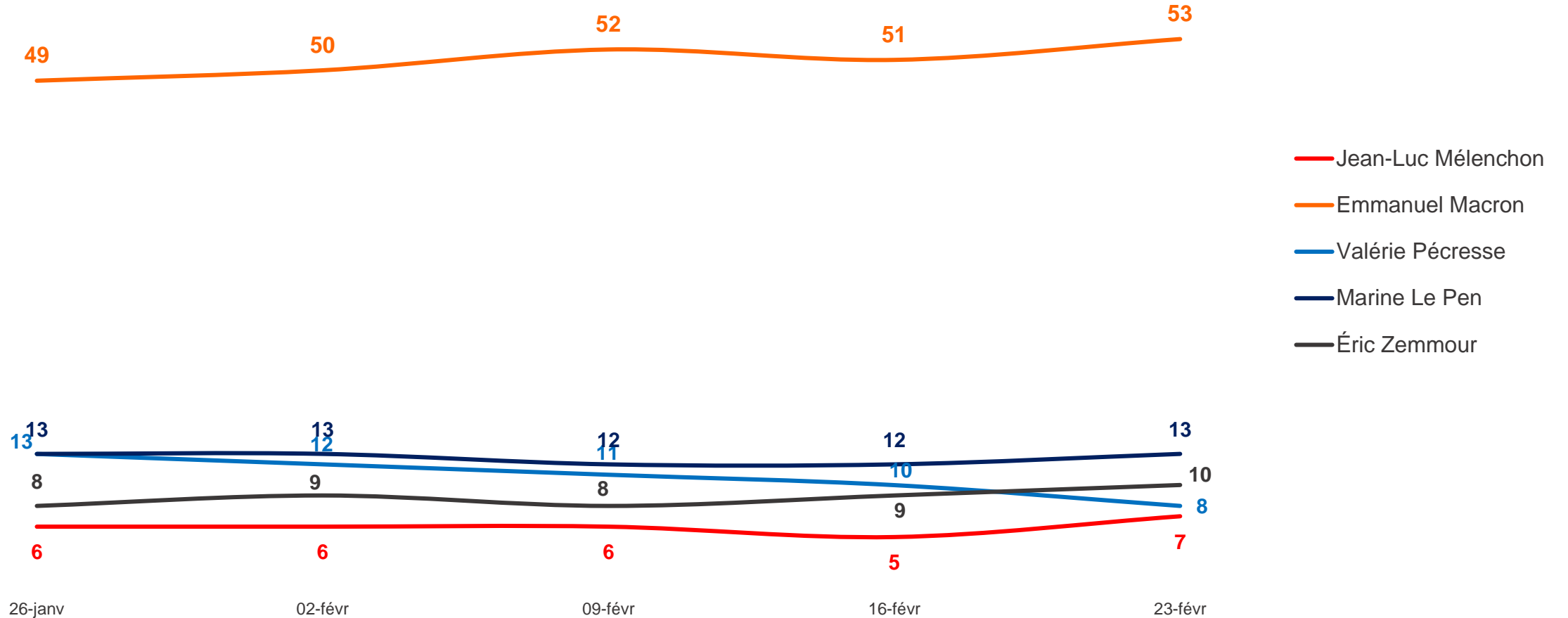




# Le pronostic de victoire à l'élection présidentielle

Selon vous, quel candidat remportera l'élection présidentielle 2022 ?

Aux inscrits sur les listes électorales, en %



# Le pronostic de victoire à l'élection présidentielle, selon l'intention de vote au 1<sup>er</sup> tour de l'élection présidentielle 2022

Selon vous, quel candidat remportera l'élection présidentielle 2022 ?

Aux inscrits sur les listes électorales, en %

		Intentions de vote au 1er tour								
Ensemble		Fabien ROUSSEL	Jean-Luc MELENCHON	Christiane TAUBIRA	Anne HIDALGO	Yannick JADOT	Emmanuel MACRON	Valérie PECRESSE	Marine LE PEN	Éric ZEMMOUR
Fabien Roussel	1	12	1	2	-	1	-	-	-	-
Jean-Luc Mélenchon	7	10	51	5	4	3	-	1	1	-
Christiane Taubira	1	2	-	22	-	1	1	-	-	-
Anne Hidalgo	1	-	-	4	30	3	1	1	-	-
Yannick Jadot	2	2	-	5	2	22	-	2	-	-
Emmanuel Macron	53	60	41	54	44	60	95	46	27	27
Valérie Pécresse	8	4	1	3	8	5	1	46	2	3
Nicolas Dupont-Aignan	1	-	1	-	-	1	-	1	1	-
Marine Le Pen	13	7	3	3	4	2	1	1	65	6
Éric Zemmour	10	1	1	-	2	1	1	1	2	62

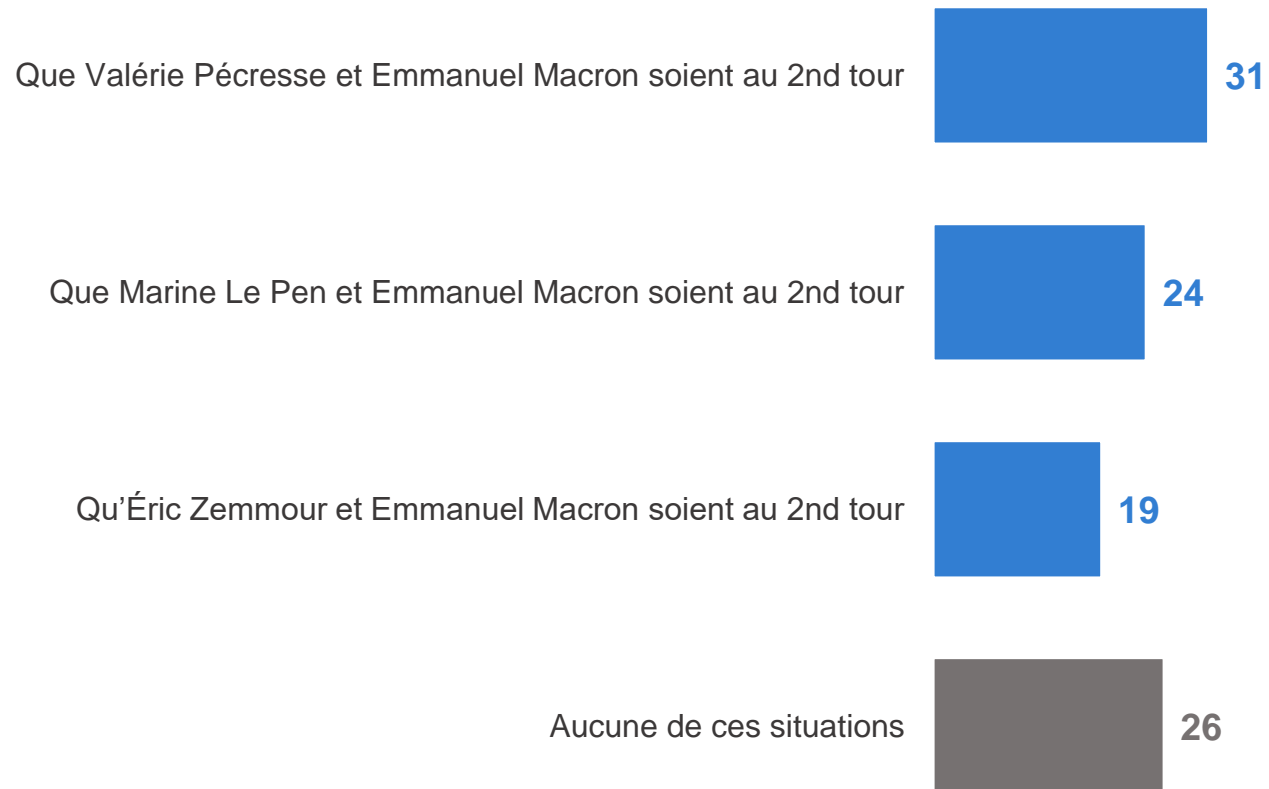
**PRESIDENTIELLE**  
**2 0 2 2**

**Questions d'actualité**

# La préférence concernant des configurations possibles au 2<sup>nd</sup> tour de l'élection présidentielle

Parmi les situations suivantes concernant le 2<sup>nd</sup> tour de l'élection présidentielle, quelle est celle que vous souhaitez le plus voir arriver ?

Aux inscrits sur les listes électorales, en %



# La préférence concernant des configurations possibles au 2<sup>nd</sup> tour de l'élection présidentielle, selon l'intention de vote au 1<sup>er</sup> tour de l'élection présidentielle 2022

Parmi les situations suivantes concernant le 2nd tour de l'élection présidentielle, quelle est celle que vous souhaitez le plus voir arriver ?

Aux inscrits sur les listes électorales, en %

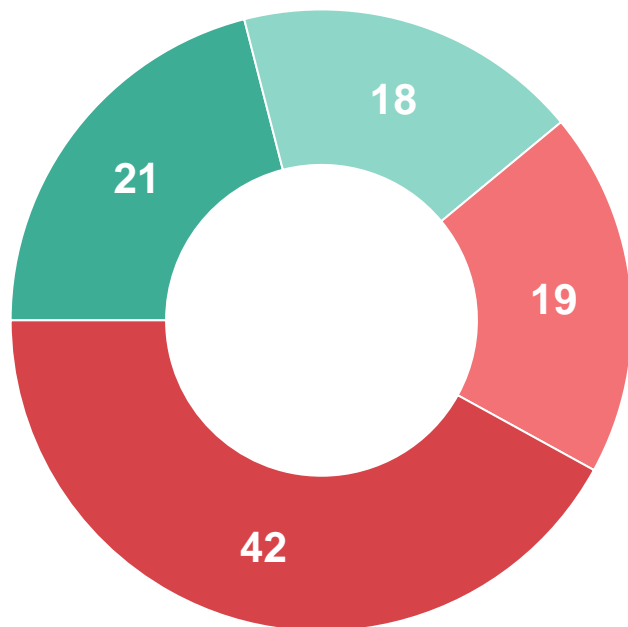
	Ensemble	Intentions de vote au 1 <sup>er</sup> tour									
		Fabien ROUSSEL	Jean-Luc MELENCHON	Christiane TAUBIRA	Anne HIDALGO	Yannick JADOT	Emmanuel MACRON	Valérie PECRESSE	Marine LE PEN	Éric ZEMMOUR	
Que Valérie Pécresse et Emmanuel Macron soient au 2nd tour	31	22	27	25	40	35	48	89	2	5	
Que Marine Le Pen et Emmanuel Macron soient au 2nd tour	24	16	13	13	22	13	24	3	83	5	
Qu'Éric Zemmour et Emmanuel Macron soient au 2nd tour	19	10	10	11	4	8	14	3	4	82	
Aucune de ces situations	26	52	50	51	34	44	14	5	11	8	

# L'opinion concernant une possible union de la droite et de l'extrême-droite pour passer un accord de gouvernement

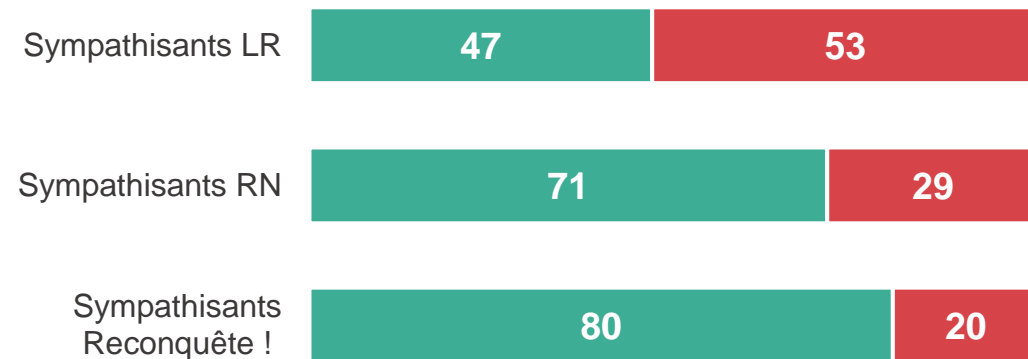
Souhaitez-vous que Les Républicains, le Rassemblement National et Reconquête ! le parti d'Éric Zemmour s'unissent pour faire un accord de gouvernement... ?

Aux inscrits sur les listes électorales, en %

Oui : 39%



Non : 61%



# Contacts

Merci de noter que toute diffusion de ces résultats doit être accompagnée des éléments techniques suivants : le **nom de l'institut**, le **nom du commanditaire** de l'étude, la **méthode d'enquête**, les **dates de réalisation** et la **taille de l'échantillon**.

---

Suivez l'actualité de Harris Interactive sur :



[www.harris-interactive.com](http://www.harris-interactive.com)



[Facebook](https://www.facebook.com/harrisinteractive)



[Twitter](https://twitter.com/harrisinteractive)



[LinkedIn](https://www.linkedin.com/company/harrisinteractive)

---

## Contacts Harris Interactive en France :

- Jean-Daniel Lévy – Directeur délégué – Stratégies politiques et d'opinion – 01 44 87 60 30 – [jdlevy@harrisinteractive.fr](mailto:jdlevy@harrisinteractive.fr)
- Pierre-Hadrien Bartoli – Directeur des études politiques – 01 44 87 61 05 – [phbartoli@harrisinteractive.fr](mailto:phbartoli@harrisinteractive.fr)