

Une étude



pour

Challenge<sup>s</sup>

**PRESIDENTIELLE**  
**2022**

# Baromètre d'intentions de vote à l'élection présidentielle de 2022

## Vague 33

**Semaine du 16 février 2022**

Jean-Daniel Lévy, Directeur délégué – Stratégies politiques et d'opinion

Pierre-Hadrien Bartoli, Directeur des études politiques

Antoine Gautier, Chargé d'études senior au Département Politique – Opinion

**NB : lors des reprises de ce sondage,  
merci de mentionner le nom de  
l'institut et du commanditaire :  
« Harris Interactive pour Challenges »**



# Méthodologie d'enquête



Enquête réalisée **en ligne** du **11 au 14 février** 2022 (en partie avant le meeting de Valérie Pécresse au Zénith de Paris et en partie après)



Échantillon de **2 476** personnes représentatif de la population française âgée de 18 ans et plus, dont **2 053** personnes inscrites sur les listes électorales.



Méthode des quotas et redressement appliqués aux variables suivantes : **sexe, âge, catégorie socioprofessionnelle, région et comportement électoral** antérieur de l'interviewé(e).



Aide à la lecture des résultats détaillés :

- Les chiffres présentés sont exprimés en pourcentage.
- Les intentions de vote mesurent un rapport de force à un moment donné. Elles ne peuvent en aucun cas être considérées comme étant prédictives des résultats du scrutin.
- La marge d'erreur des résultats d'ensemble s'établit, selon le score visé, entre plus ou moins 1,4 et 3,0 points
- Aucune reprise de ce sondage ne peut être faite sans que soit reprise également la mention relative aux marges d'erreur.
- **NB : lors des reprises de ce sondage, merci de mentionner le nom de l'institut et du commanditaire « Harris Interactive pour Challenges »**

# Intervalle de confiance

L'intervalle de confiance (parfois appelé « marge d'erreur ») permet de déterminer la confiance qui peut être attribuée à une valeur, en prenant en compte la valeur observée et la taille de l'échantillon. Si le calcul de l'intervalle de confiance concerne les sondages réalisés avec la méthode aléatoire, il est communément admis qu'il est proche pour les sondages réalisés avec la méthode des quotas.

Taille de l'échantillon	5% ou 95%	10% ou 90%	20% ou 80%	30% ou 70%	40% ou 60%	50%
100 interviews	4,4	6,0	8,0	9,2	9,8	10
200 interviews	3,1	4,3	5,7	6,5	6,9	7,1
300 interviews	2,5	3,5	4,6	5,3	5,7	5,8
400 interviews	2,2	3,0	4,0	4,6	4,9	5,0
500 interviews	2,0	2,7	3,6	4,1	4,4	4,5
600 interviews	1,8	2,4	3,3	3,8	4,0	4,1
800 interviews	1,5	2,1	2,8	3,2	3,4	3,5
1 000 interviews	1,4	1,8	2,5	2,9	3,0	3,1
2 000 interviews	1,0	1,3	1,8	2,1	2,2	2,3
3 000 interviews	0,8	1,1	1,5	1,7	1,8	1,8
4 000 interviews	0,7	0,9	1,3	1,5	1,6	1,6
6 000 interviews	0,6	0,8	1,1	1,3	1,4	1,4

**PRESIDENTIELLE**  
**2 0 2 2**

**Éléments de contexte**

# Pour mémoire : résultat de l'élection présidentielle 2017

Source : Ministère de l'Intérieur

Aux inscrits sur les listes électorales, en % de votes exprimés

Vote au 1 <sup>er</sup> tour	% Exprimés
Nathalie Arthaud	0,6
Philippe Poutou	1,1
Jean-Luc Mélenchon	19,6
Benoit Hamon	6,4
Emmanuel Macron	24,0
Jean Lassalle	1,2
François Fillon	20,0
Nicolas Dupont-Aignan	4,7
Marine Le Pen	21,3
Jacques Cheminade	0,2
François Asselineau	0,9

Vote au 2 <sup>nd</sup> tour	% Exprimés
Emmanuel Macron	66,1
Marine Le Pen	33,9



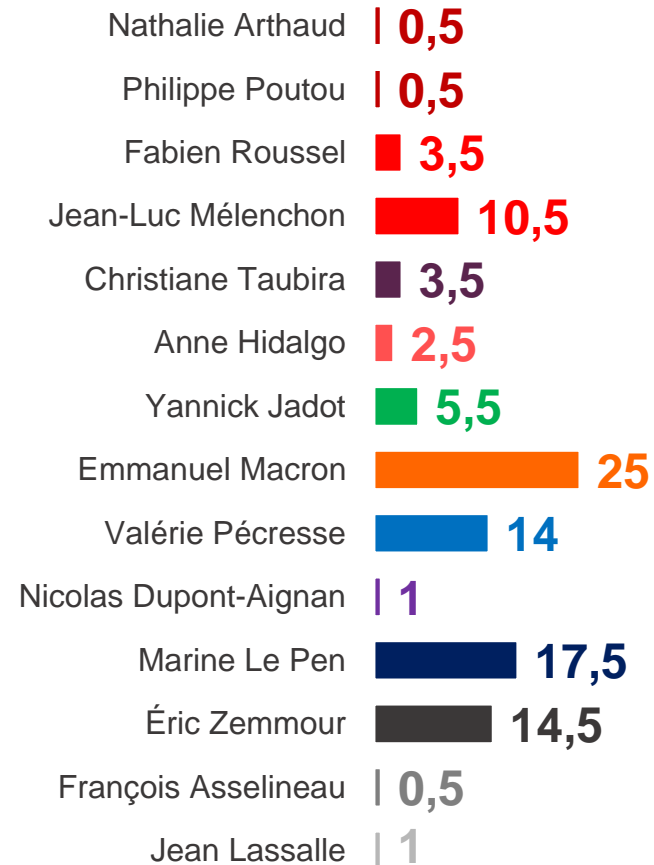
**PRESIDENTIELLE**  
**2 0 2 2**

**Intentions de vote de 1<sup>er</sup> tour**

## Intentions de vote pour le 1<sup>er</sup> tour de l'élection présidentielle 2022

Intentions de vote pour le 1<sup>er</sup> tour de l'élection présidentielle 2022

Aux inscrits sur les listes électorales, en % de votes exprimés



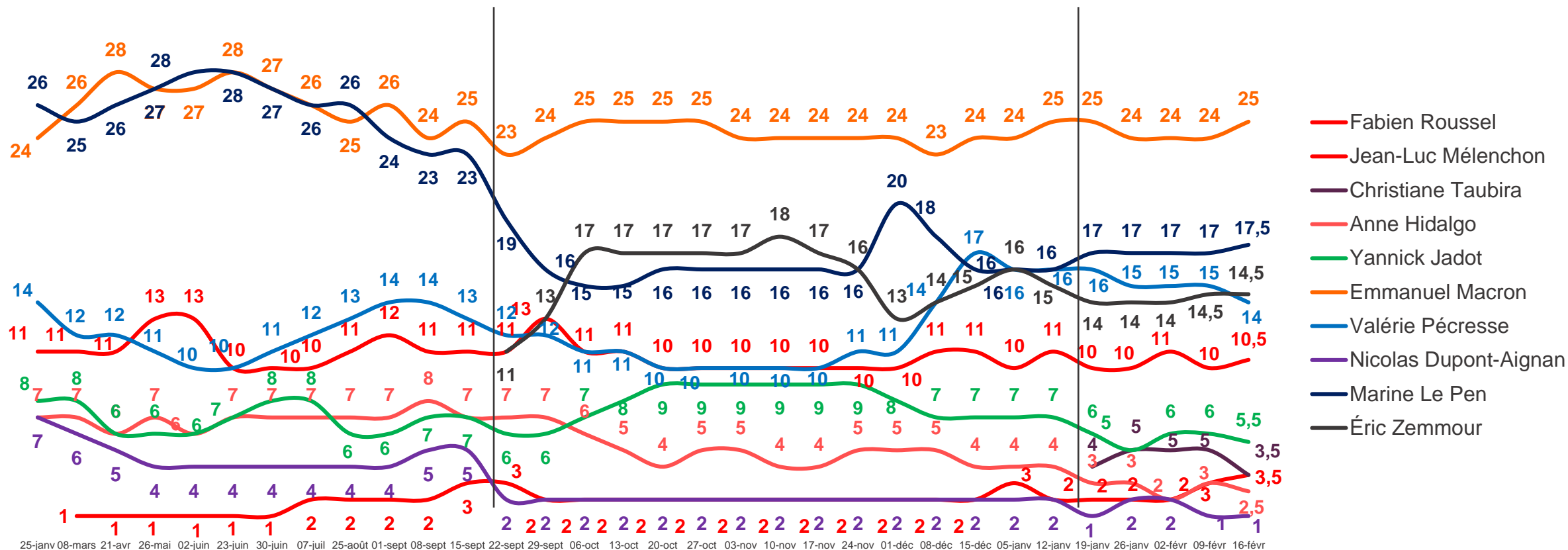
# Intentions de vote pour le 1<sup>er</sup> tour de l'élection présidentielle 2022 – Evolutions

## Intentions de vote pour le 1<sup>er</sup> tour de l'élection présidentielle 2022

Aux inscrits sur les listes électorales, en % de votes exprimés

Test de la candidature Zemmour

Test de la candidature Taubira





# Intentions de vote pour le 1<sup>er</sup> tour de l'élection présidentielle 2022 selon le vote au 1<sup>er</sup> tour de l'élection présidentielle 2017

Intentions de vote pour le 1<sup>er</sup> tour de l'élection présidentielle 2022

Aux inscrits sur les listes électorales, en % de votes exprimés

	Vote au 1 <sup>er</sup> tour de l'élection présidentielle 2017				
	Jean-Luc MÉLENCHON	Benoit HAMON	Emmanuel MACRON	François FILLON	Marine LE PEN
Fabien Roussel	10	12	1	1	-
Jean-Luc Mélenchon	56	12	3	-	1
Christiane Taubira	4	16	3	1	-
Anne Hidalgo	3	13	2	-	-
Yannick Jadot	8	17	3	1	-
Emmanuel Macron	6	12	67	20	3
Valérie Pécresse	1	8	11	54	3
Nicolas Dupont-Aignan	-	-	-	-	1
Marine Le Pen	4	3	4	6	62
Éric Zemmour	5	5	6	17	30

# Intentions de vote pour le 1<sup>er</sup> tour de l'élection présidentielle 2022 selon le sexe, l'âge et la CSP

Intentions de vote pour le 1<sup>er</sup> tour de l'élection présidentielle 2022

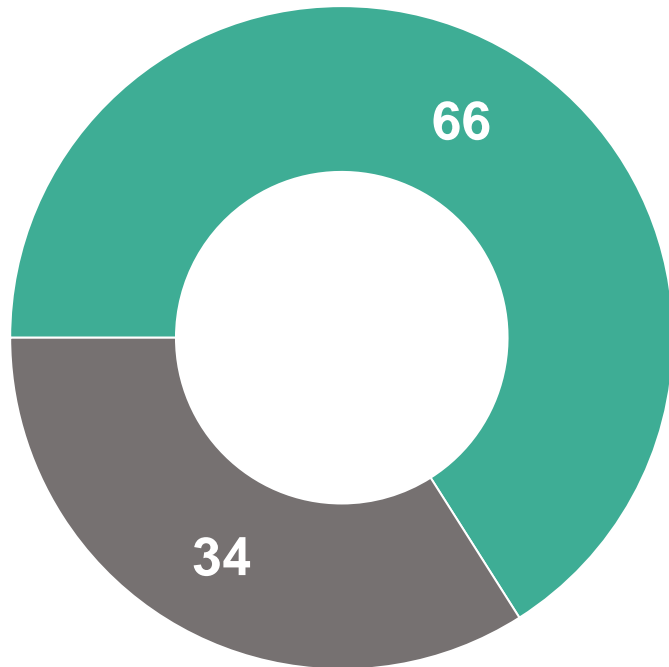
Aux inscrits sur les listes électorales, en % de votes exprimés

	Sexe		Âge					Catégorie socio-professionnelle		
	Hommes	Femmes	18-24 ans	25-34 ans	35-49 ans	50-64 ans	65 ans et plus	Catégories aisées	Catégories populaires	Inactifs
Fabien Roussel	4	3	3	2	2	4	6	4	2	4
Jean-Luc Mélenchon	12	8	22	14	13	8	5	13	11	7
Christiane Taubira	3	4	4	4	4	4	2	6	2	3
Anne Hidalgo	3	2	1	2	3	2	3	3	2	3
Yannick Jadot	4	7	8	7	5	4	7	3	6	7
Emmanuel Macron	24	26	24	24	23	24	28	26	23	26
Valérie Pécresse	13	15	3	10	11	15	21	13	10	18
Nicolas Dupont-Aignan	1	1	3	2	1	1	1	1	1	1
Marine Le Pen	15	20	17	17	16	22	13	13	25	16
Éric Zemmour	17	12	13	14	18	15	12	16	14	14

# Indice de participation au 1<sup>er</sup> tour de l'élection présidentielle 2022

Intentions de participation au 1<sup>er</sup> tour de l'élection présidentielle 2022

En % des inscrits sur les listes électorales



■ Participation

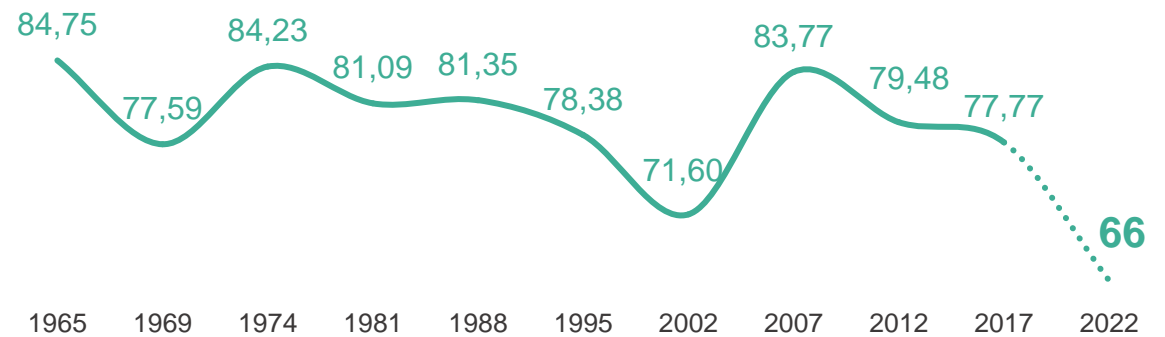
■ Abstention

66%

- 2



Participation estimée



**PRESIDENTIELLE**  
**2 0 2 2**

**Intentions de vote de 2<sup>nd</sup> tour**

# Récapitulatif – Intentions de vote pour le 2<sup>nd</sup> tour de l'élection présidentielle 2022

Intentions de vote pour le 2<sup>nd</sup> tour de l'élection présidentielle 2022

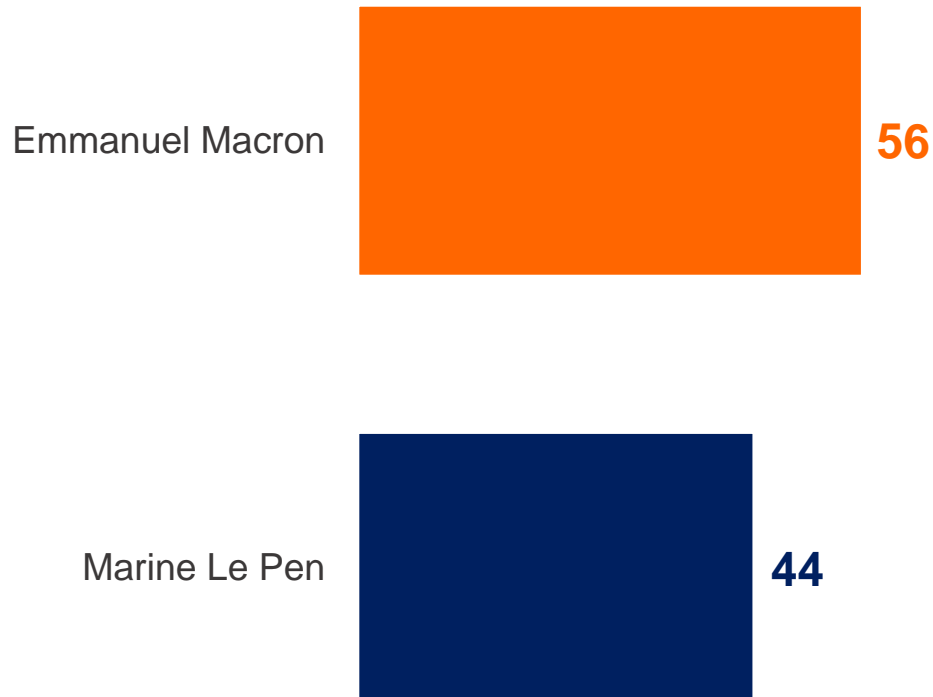
*Aux inscrits sur les listes électorales, en % de votes exprimés*

Candidats	Marine Le Pen	Valérie Pécresse	Éric Zemmour
Emmanuel Macron	56	57	64
<b>Candidat concurrent</b>	<b>44</b>	<b>43</b>	<b>36</b>

# Intentions de vote pour le 2<sup>nd</sup> tour de l'élection présidentielle 2022 – Hypothèse Emmanuel Macron / Marine Le Pen

Intentions de vote pour le 2<sup>nd</sup> tour de l'élection présidentielle 2022

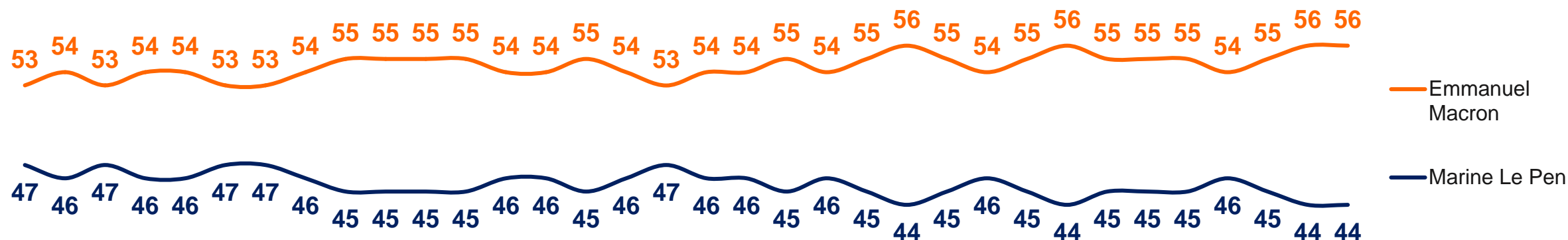
*Aux inscrits sur les listes électorales, en % de votes exprimés*



# Evolution des intentions de vote pour le 2<sup>nd</sup> tour de l'élection présidentielle 2022 – Hypothèse Emmanuel Macron / Marine Le Pen

Intentions de vote pour le 2<sup>nd</sup> tour de l'élection présidentielle 2022

Aux inscrits sur les listes électorales, en % de votes exprimés



08-mars 21-avr 19-mai 26-mai 02-juin 09-juin 16-juin 23-juin 30-juin 07-juil 25-août 01-sept 08-sept 15-sept 22-sept 29-sept 06-oct 13-oct 20-oct 27-oct 03-nov 10-nov 17-nov 24-nov 01-déc 08-déc 15-déc 05-janv 12-janv 19-janv 26-janv 02-févr 09-févr 16-févr

# Intentions de vote pour le 2<sup>nd</sup> tour de l'élection présidentielle 2022 – Reports de voix – Hypothèse Emmanuel Macron / Marine Le Pen

Intentions de vote pour le 2<sup>nd</sup> tour de l'élection présidentielle 2022

Aux inscrits sur les listes électorales, en % de votes exprimés

## Intentions de vote au 1<sup>er</sup> tour

	Fabien ROUSSEL	Jean-Luc MELENCHON	Christiane TAUBIRA	Anne HIDALGO	Yannick JADOT	Emmanuel MACRON	Valérie PECRESSE	Marine LE PEN	Éric ZEMMOUR
Emmanuel MACRON	36	42	60	59	52	96	48	2	8
Marine LE PEN	23	17	7	17	13	1	20	96	81
Non exprimés (blancs, nuls, abstention)	41	41	33	24	35	3	32	2	11

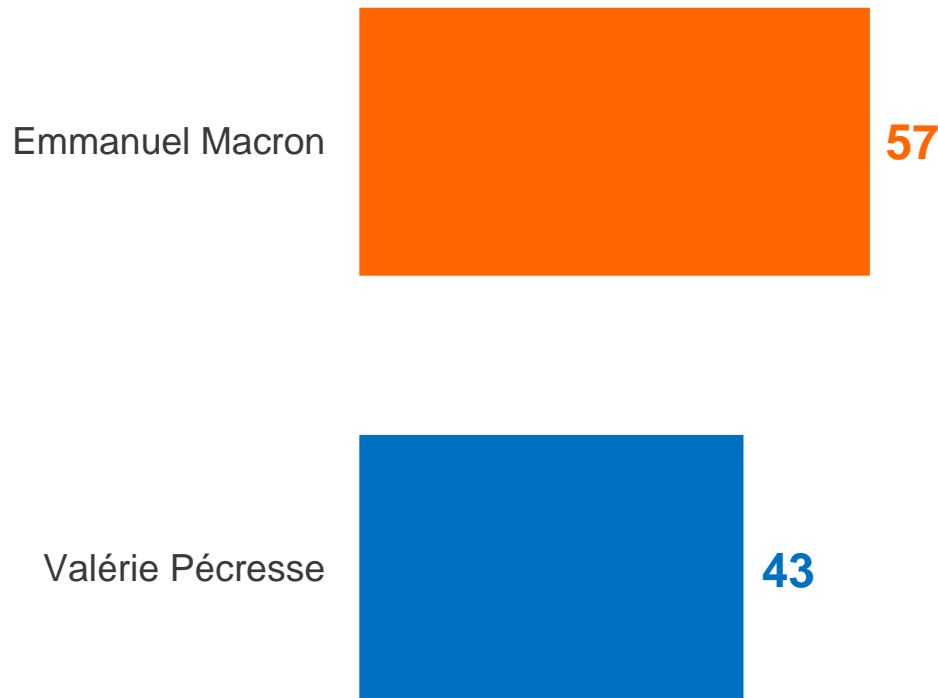
**NB :** Lors du 2<sup>nd</sup> tour de l'élection présidentielle de 2017, 23% des électeurs de 1<sup>er</sup> tour de Jean-Luc Mélenchon, 20% des électeurs de François Fillon et 12% des électeurs de Benoît Hamon n'ont pas exprimé de vote.



# Intentions de vote pour le 2<sup>nd</sup> tour de l'élection présidentielle 2022 – Hypothèse Emmanuel Macron / Valérie Pécresse

Intentions de vote pour le 2<sup>nd</sup> tour de l'élection présidentielle 2022

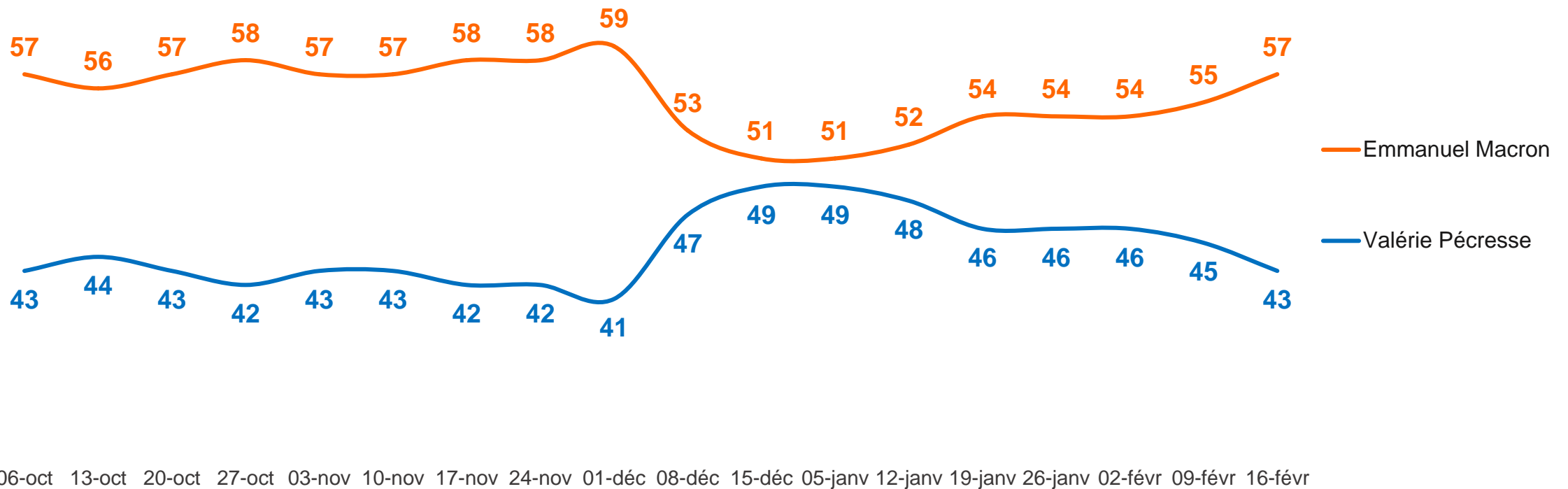
*Aux inscrits sur les listes électorales, en % de votes exprimés*



# Evolution des intentions de vote pour le 2<sup>nd</sup> tour de l'élection présidentielle 2022 – Hypothèse Emmanuel Macron / Valérie Pécresse

Intentions de vote pour le 2<sup>nd</sup> tour de l'élection présidentielle 2022

Aux inscrits sur les listes électorales, en % de votes exprimés



# Intentions de vote pour le 2<sup>nd</sup> tour de l'élection présidentielle 2022 – Reports de voix – Hypothèse Emmanuel Macron / Valérie Pécresse

Intentions de vote pour le 2<sup>nd</sup> tour de l'élection présidentielle 2022

Aux inscrits sur les listes électorales, en % de votes exprimés

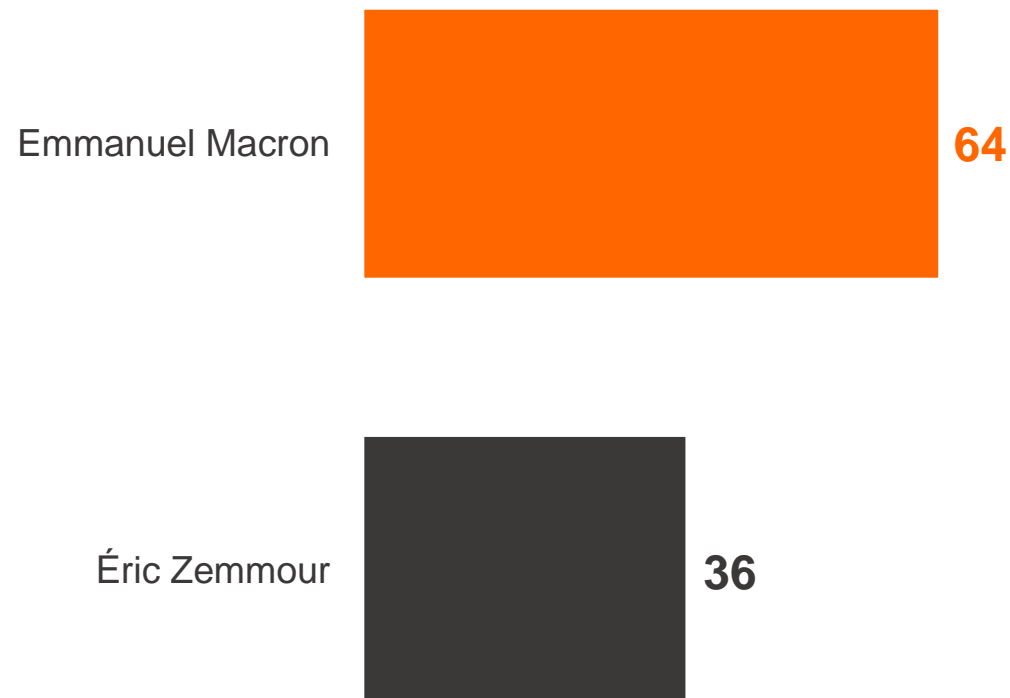
## Intentions de vote au 1<sup>er</sup> tour

	Fabien ROUSSEL	Jean-Luc MELENCHON	Christiane TAUBIRA	Anne HIDALGO	Yannick JADOT	Emmanuel MACRON	Valérie PECRESSE	Marine LE PEN	Éric ZEMMOUR
Emmanuel MACRON	33	34	41	42	40	96	4	16	14
Valérie PECRESSE	22	18	18	26	19	2	95	34	34
Non exprimés (blancs, nuls, abstention)	45	48	41	32	41	2	1	50	52

# Intentions de vote pour le 2<sup>nd</sup> tour de l'élection présidentielle 2022 – Hypothèse Emmanuel Macron / Éric Zemmour

Intentions de vote pour le 2<sup>nd</sup> tour de l'élection présidentielle 2022

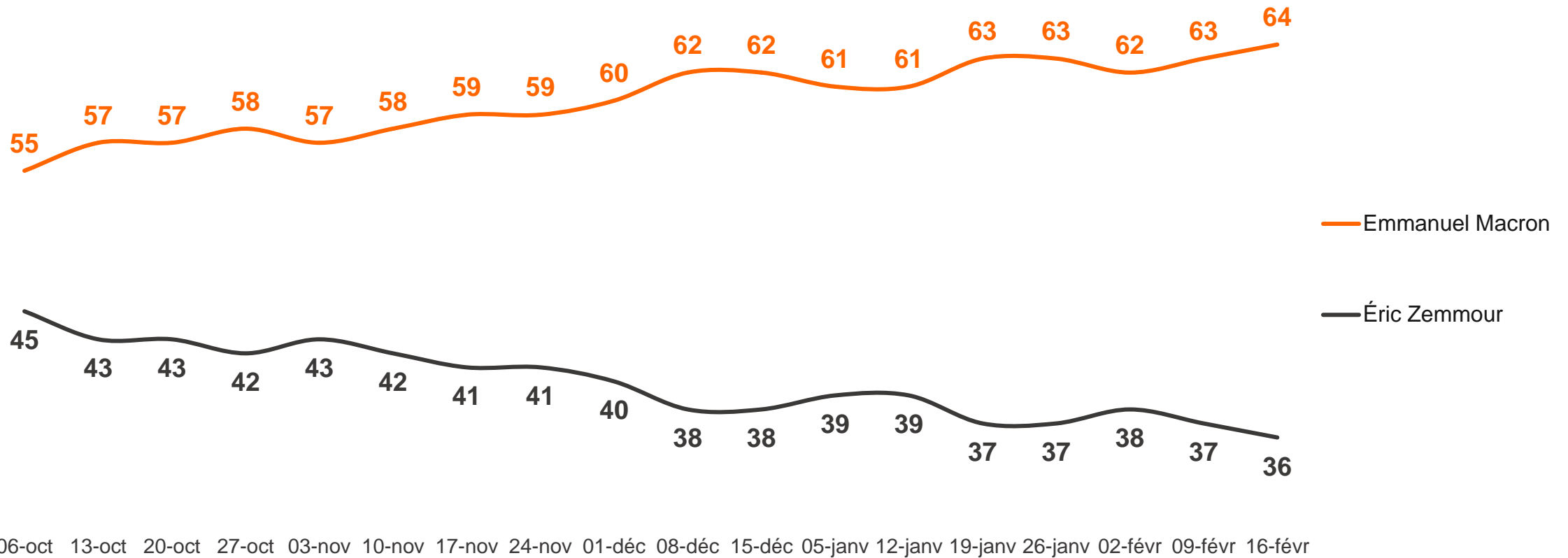
*Aux inscrits sur les listes électorales, en % de votes exprimés*



# Evolution des intentions de vote pour le 2<sup>nd</sup> tour de l'élection présidentielle 2022 – Hypothèse Emmanuel Macron / Éric Zemmour

Intentions de vote pour le 2<sup>nd</sup> tour de l'élection présidentielle 2022

Aux inscrits sur les listes électorales, en % de votes exprimés



# Intentions de vote pour le 2<sup>nd</sup> tour de l'élection présidentielle 2022 – Reports de voix – Hypothèse Emmanuel Macron / Éric Zemmour

Intentions de vote pour le 2<sup>nd</sup> tour de l'élection présidentielle 2022

Aux inscrits sur les listes électorales, en % de votes exprimés

## Intentions de vote au 1<sup>er</sup> tour

	Fabien ROUSSEL	Jean-Luc MELENCHON	Christiane TAUBIRA	Anne HIDALGO	Yannick JADOT	Emmanuel MACRON	Valérie PECRESSE	Marine LE PEN	Éric ZEMMOUR
Emmanuel MACRON	42	42	62	58	58	97	50	14	2
Éric ZEMMOUR	7	11	6	13	10	-	19	46	95
Non exprimés (blancs, nuls, abstention)	51	47	32	29	32	3	31	40	3

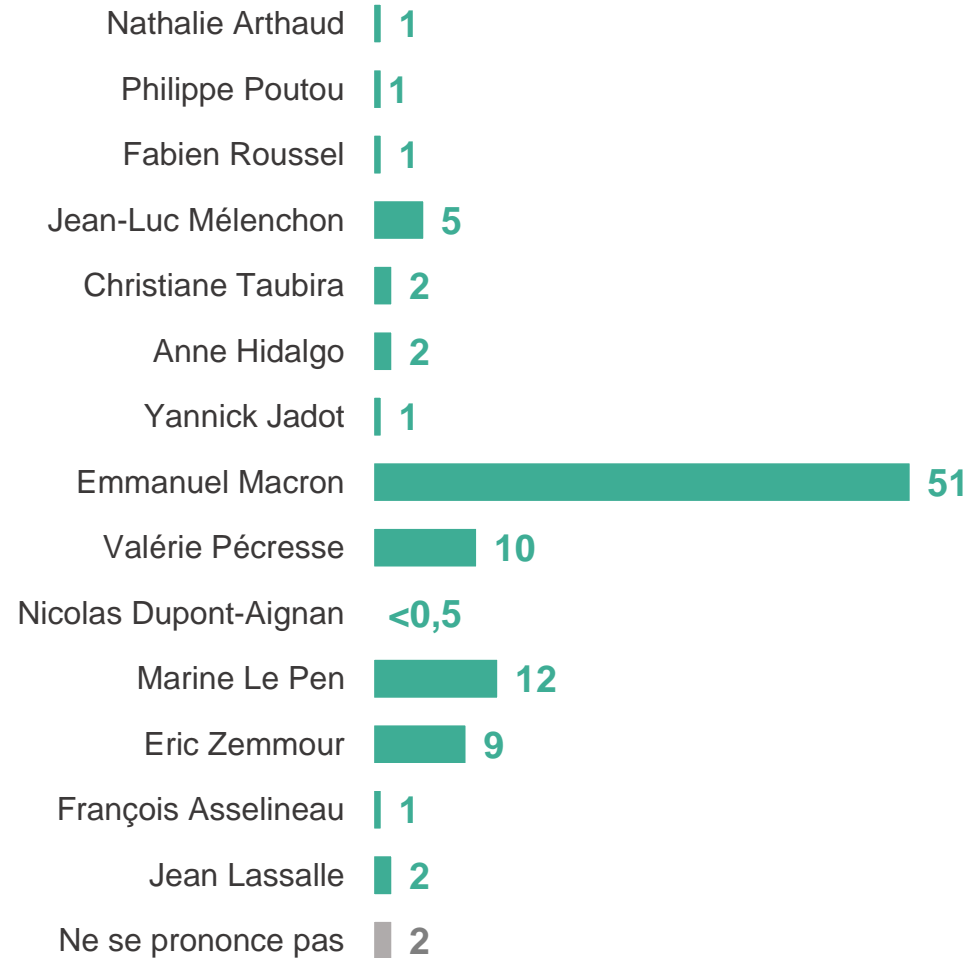
**PRESIDENTIELLE**  
**2 0 2 2**

**Pronostic de victoire à l'élection présidentielle 2022**

# Le pronostic de victoire à l'élection présidentielle

Selon vous, quel candidat remportera l'élection présidentielle 2022 ?

Aux inscrits sur les listes électorales, en %

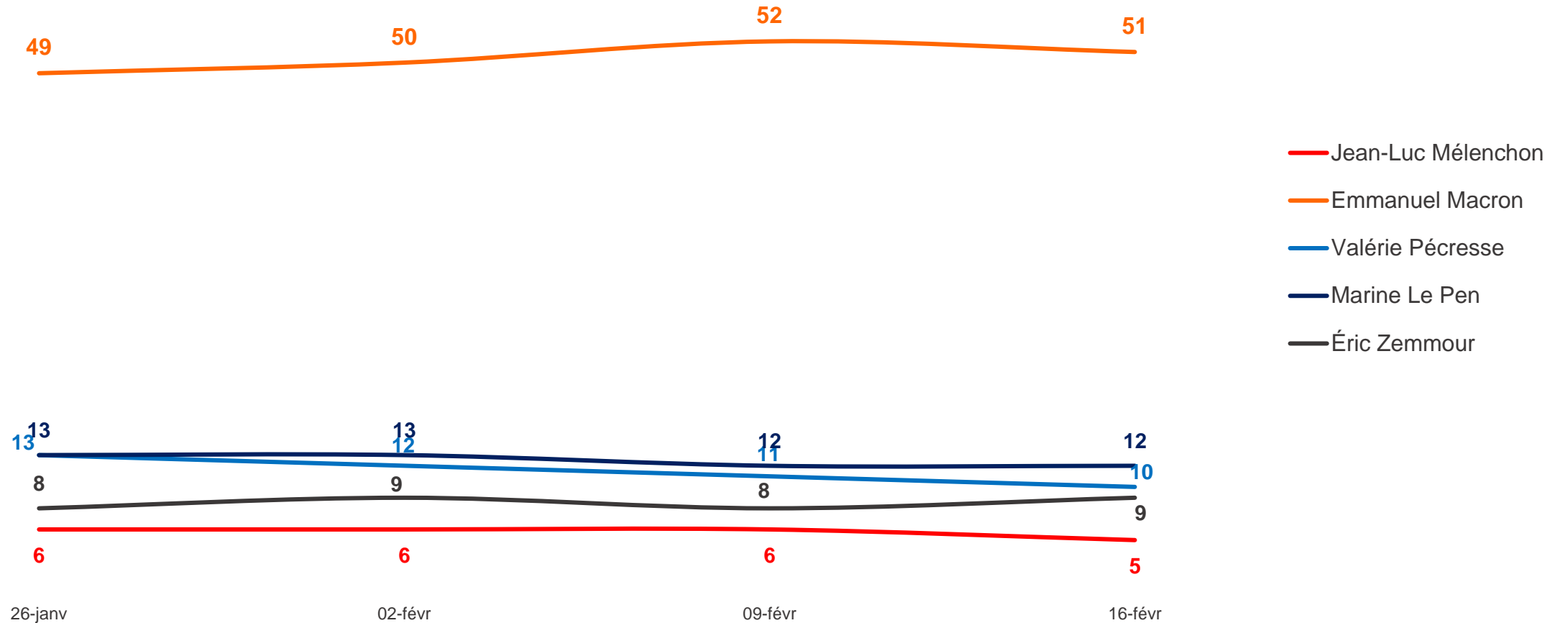




# Le pronostic de victoire à l'élection présidentielle

Selon vous, quel candidat remportera l'élection présidentielle 2022 ?

Aux inscrits sur les listes électorales, en %



# Le pronostic de victoire à l'élection présidentielle, selon l'intention de vote au 1<sup>er</sup> tour de l'élection présidentielle 2022

Selon vous, quel candidat remportera l'élection présidentielle 2022 ?

Aux inscrits sur les listes électorales, en %

		Intentions de vote au 1er tour								
Ensemble		Fabien ROUSSEL	Jean-Luc MELENCHON	Christiane TAUBIRA	Anne HIDALGO	Yannick JADOT	Emmanuel MACRON	Valérie PECRESSE	Marine LE PEN	Éric ZEMMOUR
Fabien Roussel	1	14	-	-	4	1	-	-	-	-
Jean-Luc Mélenchon	5	10	57	3	2	2	1	-	-	-
Christiane Taubira	2	-	1	21	6	4	-	1	-	-
Anne Hidalgo	2	-	2	9	19	5	1	-	-	-
Yannick Jadot	1	3	-	-	2	18	-	-	-	-
Emmanuel Macron	51	52	27	54	51	59	95	41	30	27
Valérie Pécresse	10	3	4	6	14	6	1	56	3	6
Nicolas Dupont-Aignan	<0,5	-	-	-	-	-	1	-	-	1
Marine Le Pen	12	5	2	1	-	2	1	-	64	5
Éric Zemmour	9	3	2	2	-	1	-	-	3	61

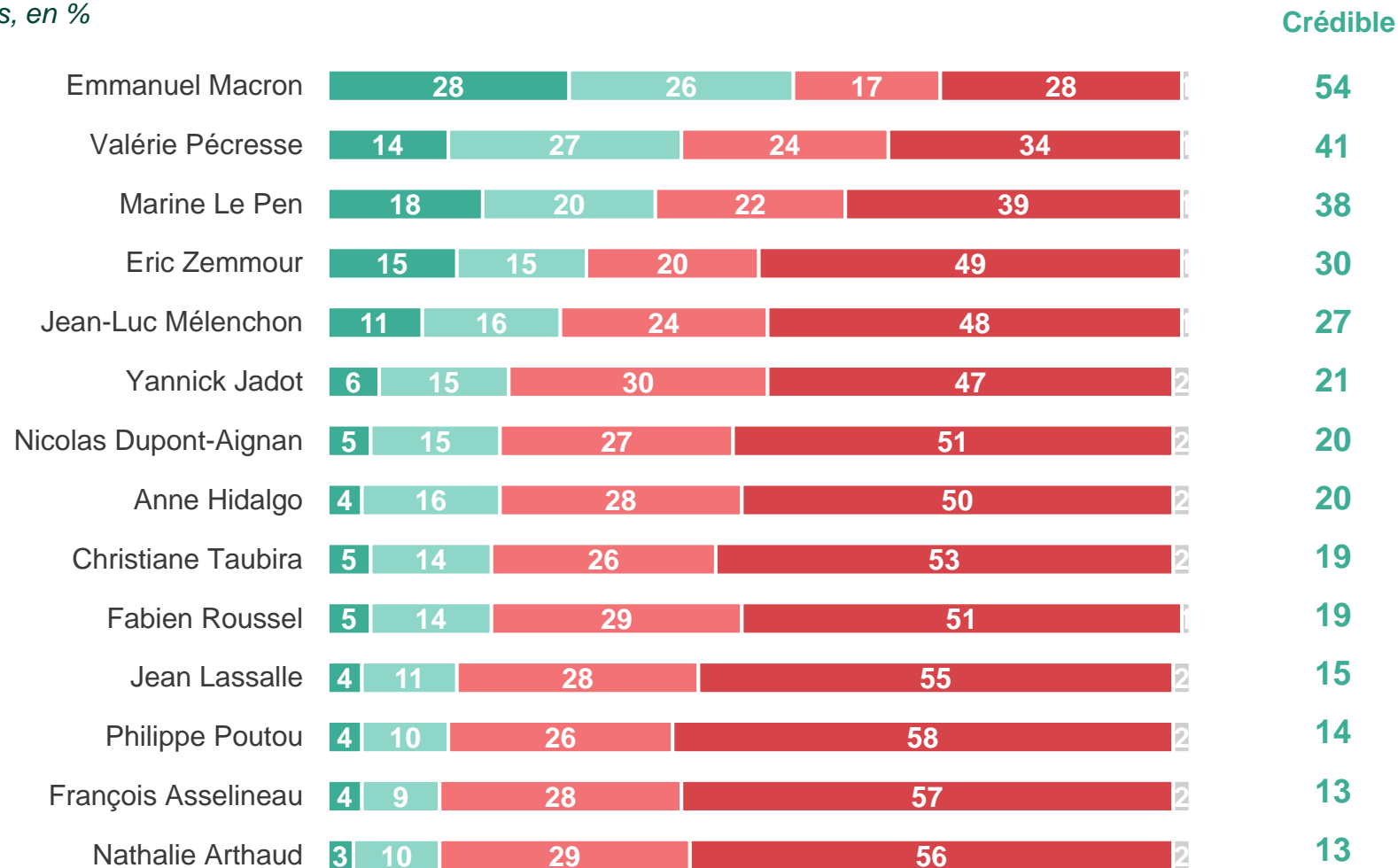
**PRESIDENTIELLE**  
**2 0 2 2**

**Questions d'actualité**

# La crédibilité perçue des candidats à l'élection présidentielle en matière de politique étrangère

Chacune des personnalités politiques suivantes est-elle selon vous crédible ou pas en matière de politique étrangère ?

Aux inscrits sur les listes électorales, en %



# La crédibilité perçue des candidats à l'élection présidentielle en matière de politique étrangère, selon la proximité politique

Chacune des personnalités politiques suivantes est-elle selon vous crédible ou pas en matière de politique étrangère ?

Aux inscrits sur les listes électorales, en % de réponses « *Crédible* »

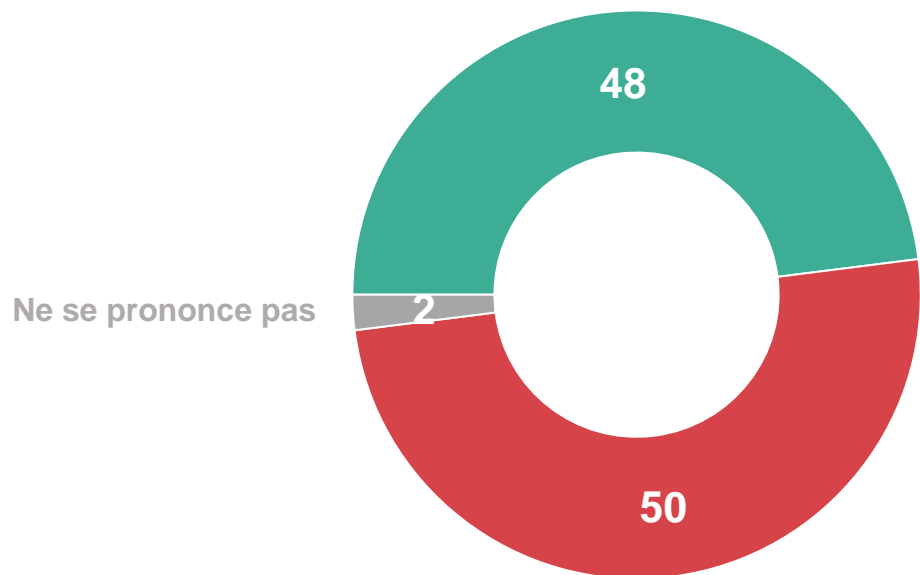
	Proximité politique								
	Ensemble	Symp. LFI	Symp. PS	Symp. EELV	Symp. Ensemble Citoyens !	Symp. LR	Symp. RN	Symp. Reconquête !	Sans préférence partisane
Emmanuel Macron	54	43	68	65	90	66	29	25	44
Valérie Pécresse	41	30	41	50	51	84	31	24	27
Marine Le Pen	38	30	23	25	17	40	93	65	29
Eric Zemmour	30	22	16	19	12	33	47	94	19
Jean-Luc Mélenchon	27	91	38	46	16	14	17	10	18
Yannick Jadot	21	39	33	69	17	11	11	6	14
Nicolas Dupont-Aignan	20	20	16	29	11	24	26	23	14
Anne Hidalgo	20	35	46	43	20	11	10	5	13
Christiane Taubira	19	38	43	51	18	10	8	2	14
Fabien Roussel	19	36	36	36	15	10	13	5	13
Jean Lassalle	15	22	15	25	11	11	13	12	13
Philippe Poutou	14	27	20	28	12	7	7	4	11
François Asselineau	13	22	15	23	11	10	10	10	10
Nathalie Arthaud	13	26	21	26	11	6	9	4	9

# L'opinion concernant l'attente de la déclaration de candidature d'Emmanuel Macron

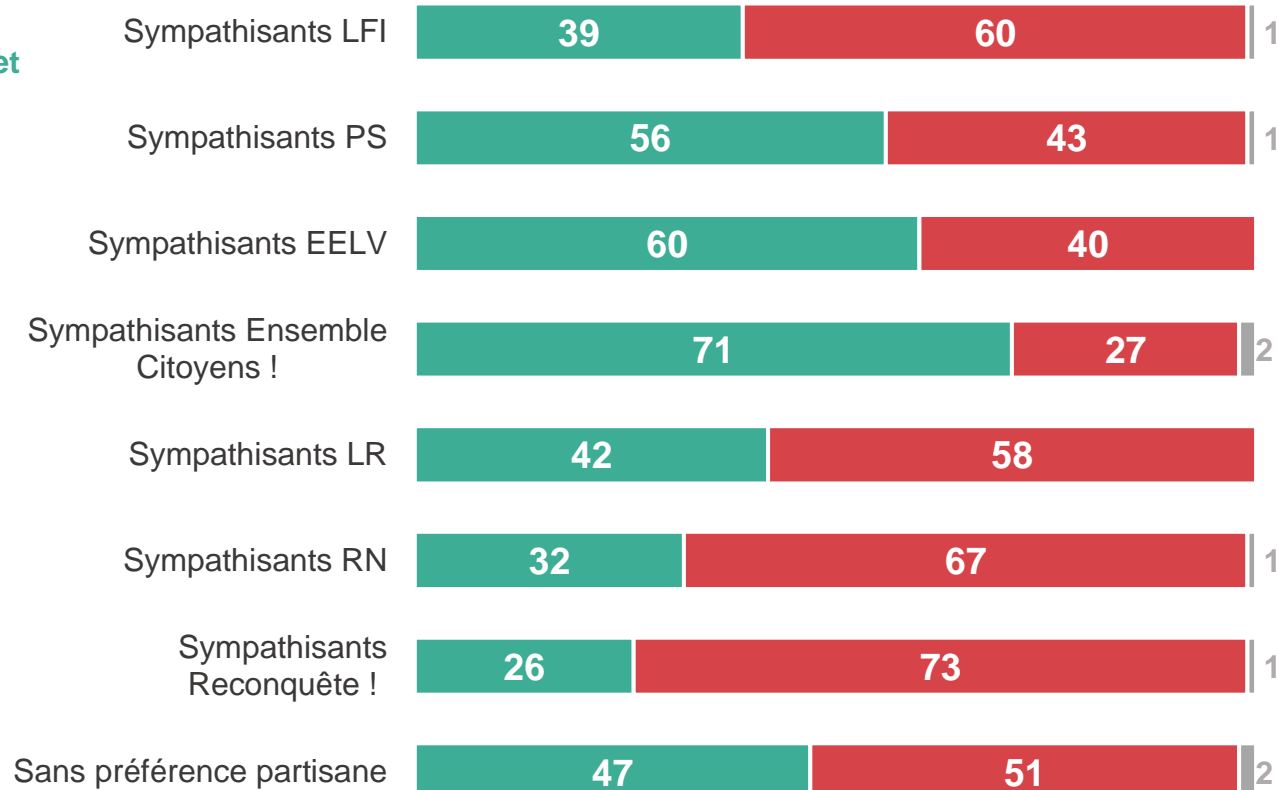
Emmanuel Macron n'a pas encore annoncé officiellement sa candidature pour l'élection présidentielle, bien qu'il a déjà reçu les parrainages lui permettant de se présenter. Diriez-vous que ?

Aux inscrits sur les listes électorales, en %

**Vous comprenez qu'Emmanuel Macron n'entre pas maintenant officiellement en campagne, car il doit gérer des enjeux sanitaires et internationaux importants**



**Vous ne comprenez pas qu'Emmanuel Macron n'entre pas maintenant en campagne, car il doit pouvoir gérer la campagne pour sa réélection et les enjeux sanitaires et internationaux**



# Contacts

Merci de noter que toute diffusion de ces résultats doit être accompagnée des éléments techniques suivants : le **nom de l'institut**, le **nom du commanditaire** de l'étude, la **méthode d'enquête**, les **dates de réalisation** et la **taille de l'échantillon**.

---

Suivez l'actualité de Harris Interactive sur :



[www.harris-interactive.com](http://www.harris-interactive.com)



[Facebook](https://www.facebook.com/harrisinteractive)



[Twitter](https://twitter.com/harrisinteractive)



[LinkedIn](https://www.linkedin.com/company/harrisinteractive)

---

## Contacts Harris Interactive en France :

- Jean-Daniel Lévy – Directeur délégué – Stratégies politiques et d'opinion – 01 44 87 60 30 – [jdlevy@harrisinteractive.fr](mailto:jdlevy@harrisinteractive.fr)
- Pierre-Hadrien Bartoli – Directeur des études politiques – 01 44 87 61 05 – [phbartoli@harrisinteractive.fr](mailto:phbartoli@harrisinteractive.fr)