

Baromètre de confiance dans les institutions

Vague 12 – La qualité de l'éducation

Décembre 2021

Jean-Daniel Lévy, Directeur délégué. Harris Interactive

Pierre-Hadrien Bartoli, Directeur des études politiques

Antoine Gautier, Chargé d'études senior au Département Politique – Opinion

Méthodologie d'enquête



Enquête réalisée **en ligne** du **21 au 23 décembre 2021**.



Échantillon de **1 211** personnes représentatif des Français **âgés de 18 ans et plus**



Méthode des quotas et redressement appliqués aux variables suivantes : **sexe, âge, catégorie socioprofessionnelle et région**



Aide à la lecture des résultats détaillés :

- Les chiffres présentés sont exprimés en pourcentage.

Intervalle de confiance

L'intervalle de confiance (parfois appelé « marge d'erreur ») permet de déterminer la confiance qui peut être attribuée à une valeur, en prenant en compte la valeur observée et la taille de l'échantillon. Si le calcul de l'intervalle de confiance concerne les sondages réalisés avec la méthode aléatoire, il est communément admis qu'il est proche pour les sondages réalisés avec la méthode des quotas.

Taille de l'échantillon	5% ou 95%	10% ou 90%	20% ou 80%	30% ou 70%	40% ou 60%	50%
100 interviews	4,4	6,0	8,0	9,2	9,8	10
200 interviews	3,1	4,3	5,7	6,5	6,9	7,1
300 interviews	2,5	3,5	4,6	5,3	5,7	5,8
400 interviews	2,2	3,0	4,0	4,6	4,9	5,0
500 interviews	2,0	2,7	3,6	4,1	4,4	4,5
600 interviews	1,8	2,4	3,3	3,8	4,0	4,1
800 interviews	1,5	2,1	2,8	3,2	3,4	3,5
1 000 interviews	1,4	1,8	2,5	2,9	3,0	3,1
2 000 interviews	1,0	1,3	1,8	2,1	2,2	2,3
3 000 interviews	0,8	1,1	1,5	1,7	1,8	1,8
4 000 interviews	0,7	0,9	1,3	1,5	1,6	1,6
6 000 interviews	0,6	0,8	1,1	1,3	1,4	1,4

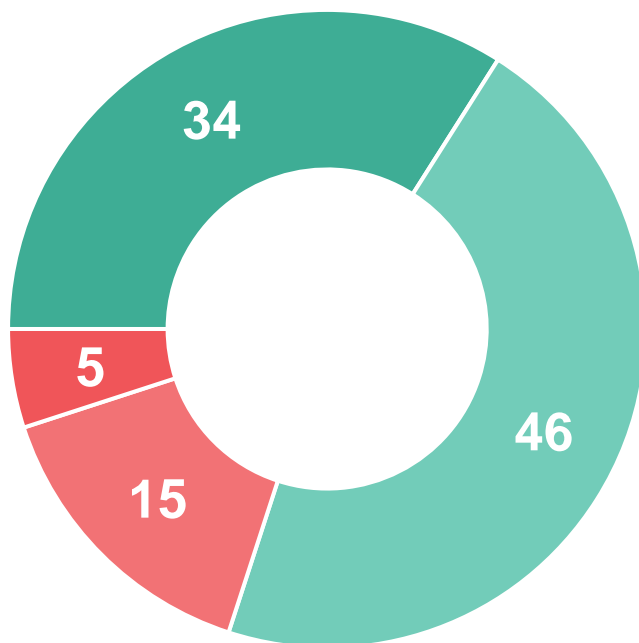
Note de lecture : dans le cas d'un échantillon de 1000 personnes, si le pourcentage mesuré est de 10%, la marge d'erreur est égale à 1,8. Il y a donc 95% de chance que le pourcentage réel soit compris entre 8,2% et 11,8% (plus ou moins 1,8 points).

8 Français sur 10 déclarent que l'éducation est un sujet de préoccupation pour eux. Un niveau de préoccupation élevé et qui concerne toutes les catégories de population

Lorsque vous pensez à l'éducation s'agit-il d'un sujet qui vous préoccupe ou ne vous préoccupe pas ?

- A tous, en % -

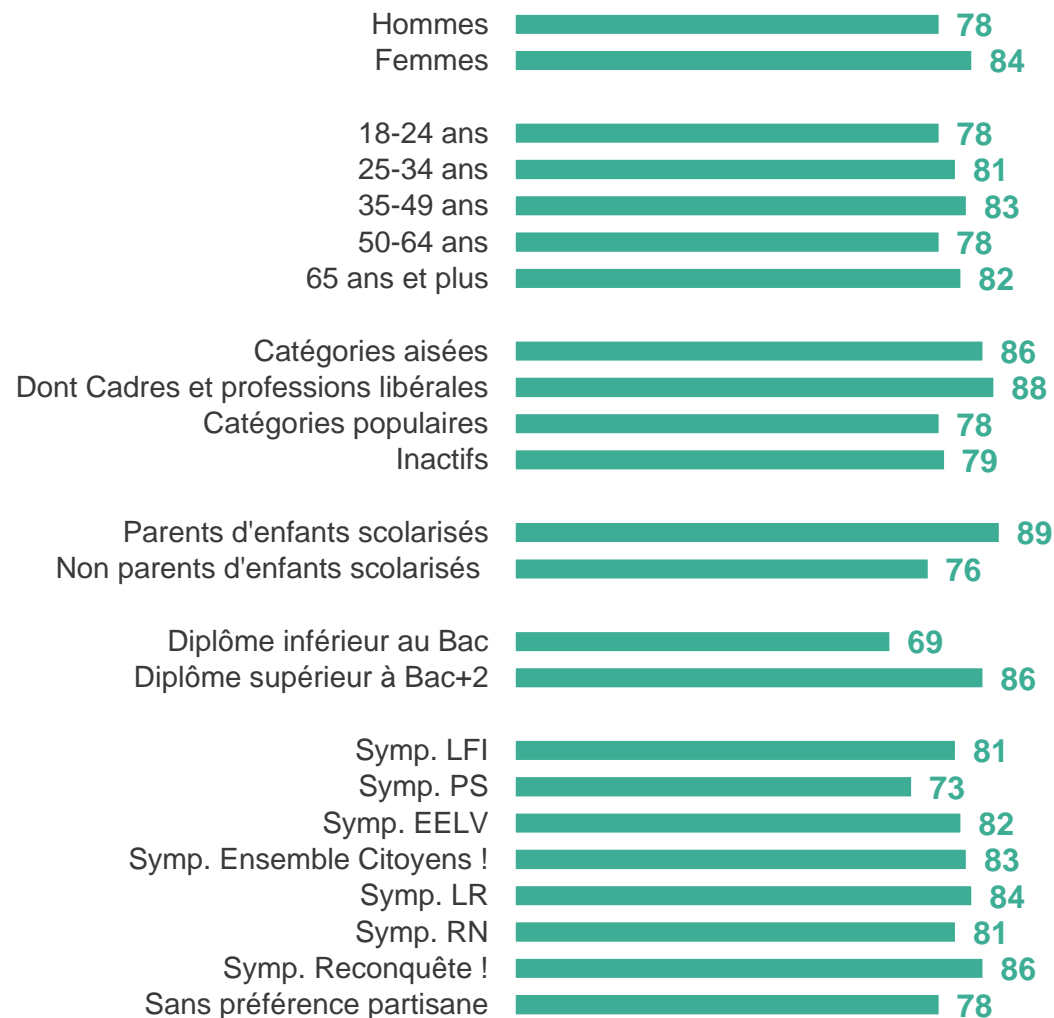
Vous préoccupe : 80%



Ne vous préoccupe pas : 20%

- Cela vous préoccupe beaucoup
- Cela vous préoccupe plutôt
- Cela ne vous préoccupe pas du tout
- Cela ne vous préoccupe pas

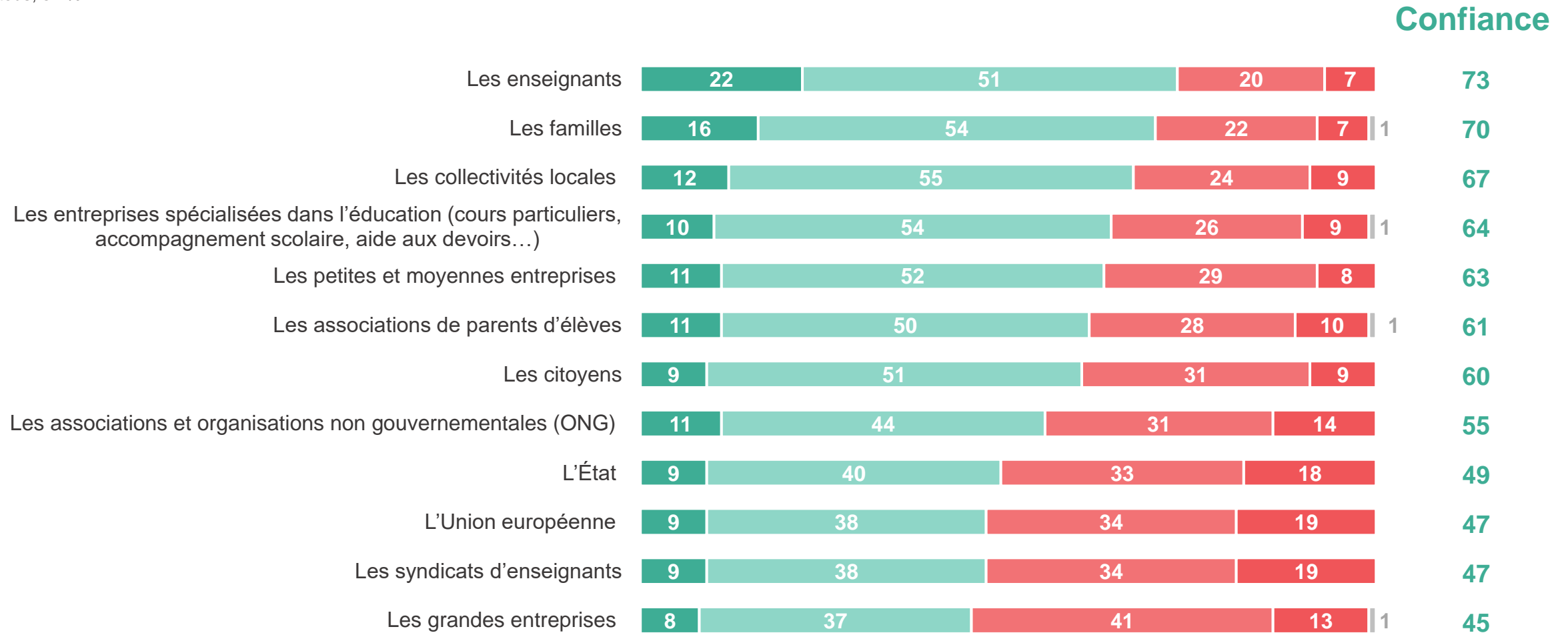
Vous préoccupe



Afin de garantir une éducation de qualité, plus de 7 Français sur 10 déclarent faire confiance aux enseignants et aux familles. Près de 2/3 des Français déclarent par ailleurs faire confiance aux collectivités locales et aux entreprises spécialisées de l'éducation

Et faites-vous confiance ou pas confiance à chacune des institutions suivantes pour garantir une éducation de qualité ?

- A tous, en % -



La confiance envers les familles en matière d'éducation est partagée par les sympathisants des différentes formations politiques, celle envers les enseignants est plus marquée à gauche mais reste élevée auprès des sympathisants du centre et de droite, moins à l'extrême-droite (notamment les sympathisants de Reconquête !)

Et faites-vous confiance ou pas confiance à chacune des institutions suivantes pour garantir une éducation de qualité ?

- A tous, en % de « Confiance » -



Proximité politique							
LFI	PS	EELV	Ensemble Citoyens !	LR	RN	Reconquête !	Sans pref.
83	84	84	78	72	63	52	67
67	74	75	75	77	71	61	66
79	76	72	83	74	57	42	58
46	64	62	81	77	65	62	52
62	61	62	70	79	66	62	54
66	71	78	66	66	58	34	53
68	61	65	64	63	57	49	55
64	76	74	67	51	43	25	42
35	68	56	83	57	24	17	36
34	68	64	70	52	24	10	34
70	65	64	45	34	42	28	38
27	48	31	60	65	42	48	34

Au final plus de 9 Français sur 10 déclarent faire confiance à au moins une institution parmi toutes celles testées pour garantir une éducation de qualité, mais seuls 13% font confiance à chacune de ces institutions

Et faites-vous confiance ou pas confiance à chacune des institutions suivantes pour garantir une éducation de qualité ?

- A tous, en % -

94% des Français font confiance à au moins une institution pour garantir une éducation de qualité

Dont **13%** font confiance à chacune des institutions testées

18% parmi les catégories populaires

17% des parents d'enfants scolarisés

18% des sympathisants PS

17% des sympathisants Ensemble Citoyens !

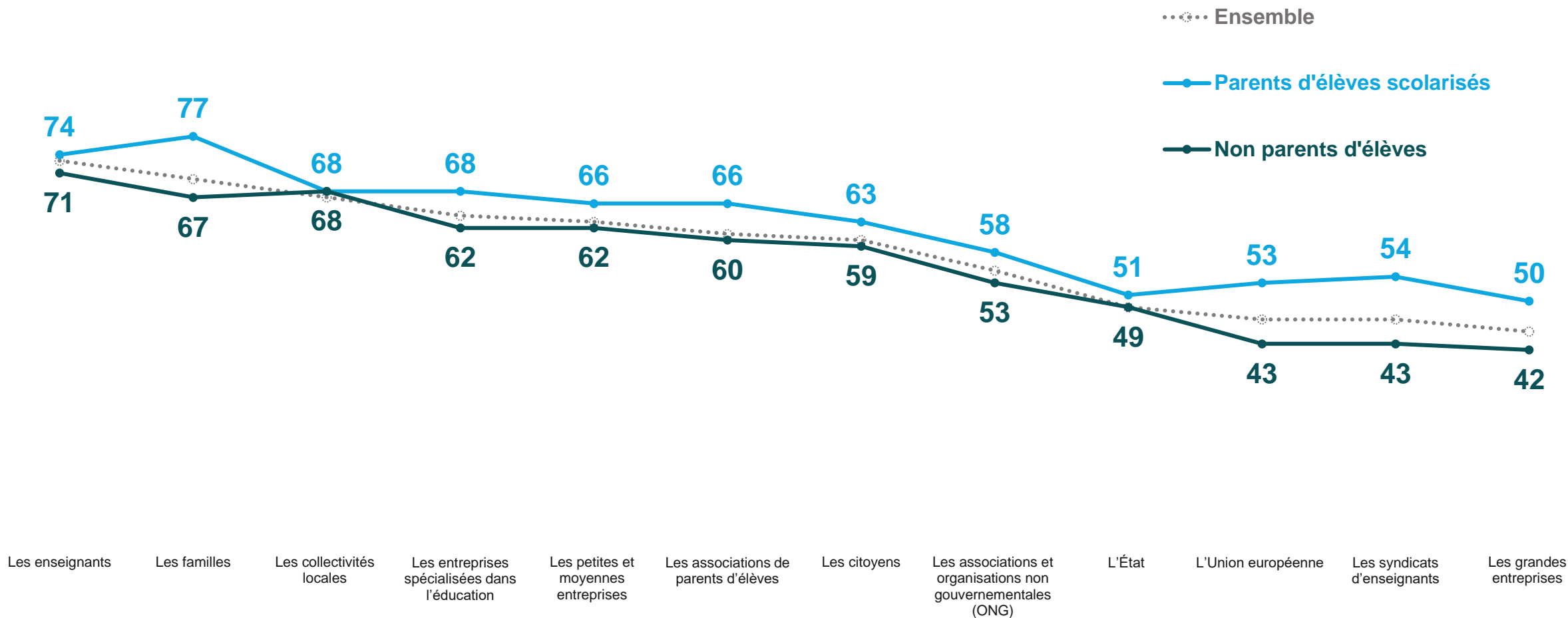
6% n'ont confiance en aucune des institutions

11% des sympathisants RN

Les parents d'élèves déclarent avoir davantage confiance dans les familles que dans les enseignants

Et faites-vous confiance ou pas confiance à chacune des institutions suivantes pour garantir une éducation de qualité ?

- A tous, en % de « Confiance » -



Contacts

Merci de noter que toute diffusion de ces résultats doit être accompagnée des éléments techniques suivants : le **nom de l'institut**, le **nom du commanditaire** de l'étude, la **méthode d'enquête**, les **dates de réalisation** et la **taille de l'échantillon**.

Suivez l'actualité de Harris Interactive sur :



www.harris-interactive.com



[Facebook](#)



[Twitter](#)



[LinkedIn](#)

Contact Harris Interactive en France :

- Jean-Daniel Lévy – Directeur délégué - 01 44 87 60 66 – jdlevy@harrisinteractive.fr
- Pierre-Hadrien Bartoli – Directeur des études politiques - 01 44 87 61 05 – phbartoli@harrisinteractive.fr