



Réaction des Français à l'interview du Président de la République, Emmanuel Macron, publiée le 05 janvier 2022

05 janvier 2022

Méthodologie d'enquête



Enquête réalisée en ligne le 05 janvier 2022 en fin d'après-midi



Échantillon de 1002 personnes, représentatif de la population française âgée de 18 ans et plus.



Méthode des quotas et redressement appliqués aux variables suivantes :

Sexe, âge, catégorie socioprofessionnelle et région de l'interviewé(e).



Aide à la lecture des résultats détaillés :

- Les chiffres présentés sont exprimés en pourcentage.

Intervalle de confiance

L'intervalle de confiance (parfois appelé « marge d'erreur ») permet de déterminer la confiance qui peut être attribuée à une valeur, en prenant en compte la valeur observée et la taille de l'échantillon. Si le calcul de l'intervalle de confiance concerne les sondages réalisés avec la méthode aléatoire, il est communément admis qu'il est proche pour les sondages réalisés avec la méthode des quotas.

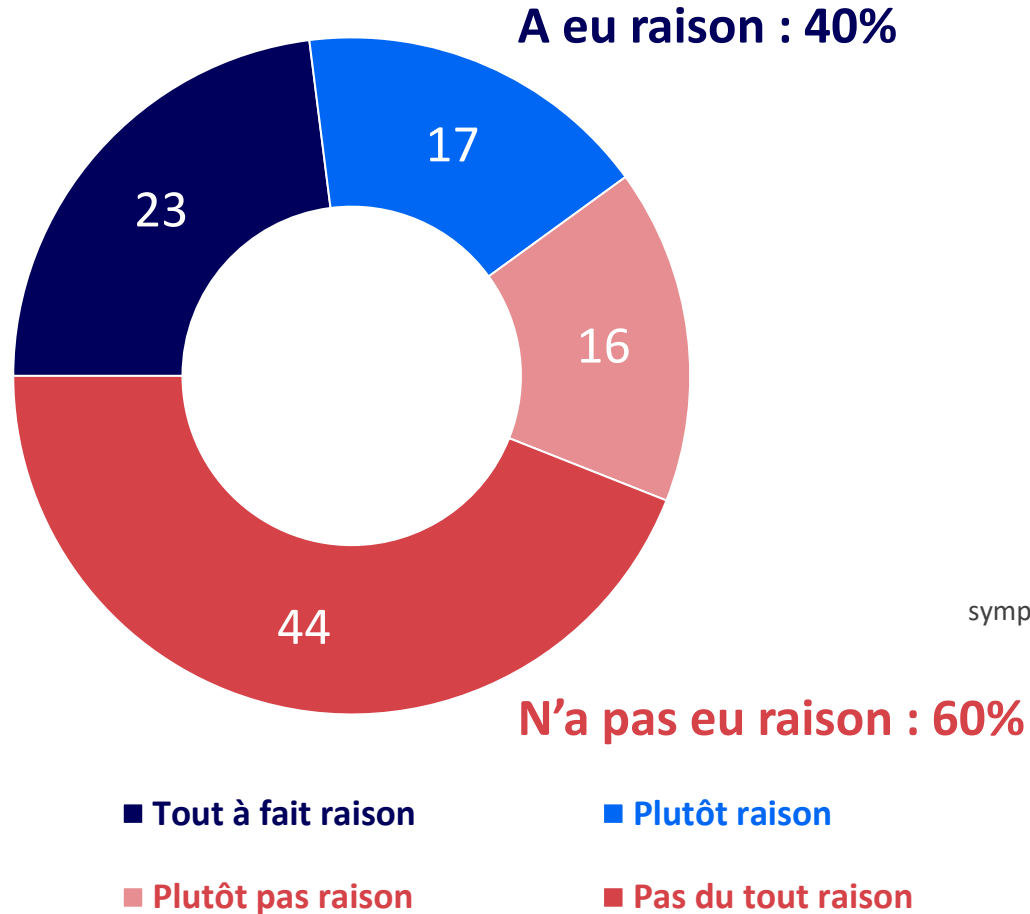
Taille de l'échantillon	5% ou 95%	10% ou 90%	20% ou 80%	30% ou 70%	40% ou 60%	50%
100 interviews	4,4	6,0	8,0	9,2	9,8	10
200 interviews	3,1	4,3	5,7	6,5	6,9	7,1
300 interviews	2,5	3,5	4,6	5,3	5,7	5,8
400 interviews	2,2	3,0	4,0	4,6	4,9	5,0
500 interviews	2,0	2,7	3,6	4,1	4,4	4,5
600 interviews	1,8	2,4	3,3	3,8	4,0	4,1
800 interviews	1,5	2,1	2,8	3,2	3,4	3,5
1 000 interviews	1,4	1,8	2,5	2,9	3,0	3,1
2 000 interviews	1,0	1,3	1,8	2,1	2,2	2,3
3 000 interviews	0,8	1,1	1,5	1,7	1,8	1,8
4 000 interviews	0,7	0,9	1,3	1,5	1,6	1,6
6 000 interviews	0,6	0,8	1,1	1,3	1,4	1,4

Note de lecture : dans le cas d'un échantillon de 1000 personnes, si le pourcentage mesuré est de 10%, la marge d'erreur est égale à 1,8. Il y a donc 95% de chance que le pourcentage réel soit compris entre 8,2% et 11,8% (plus ou moins 1,8 points).

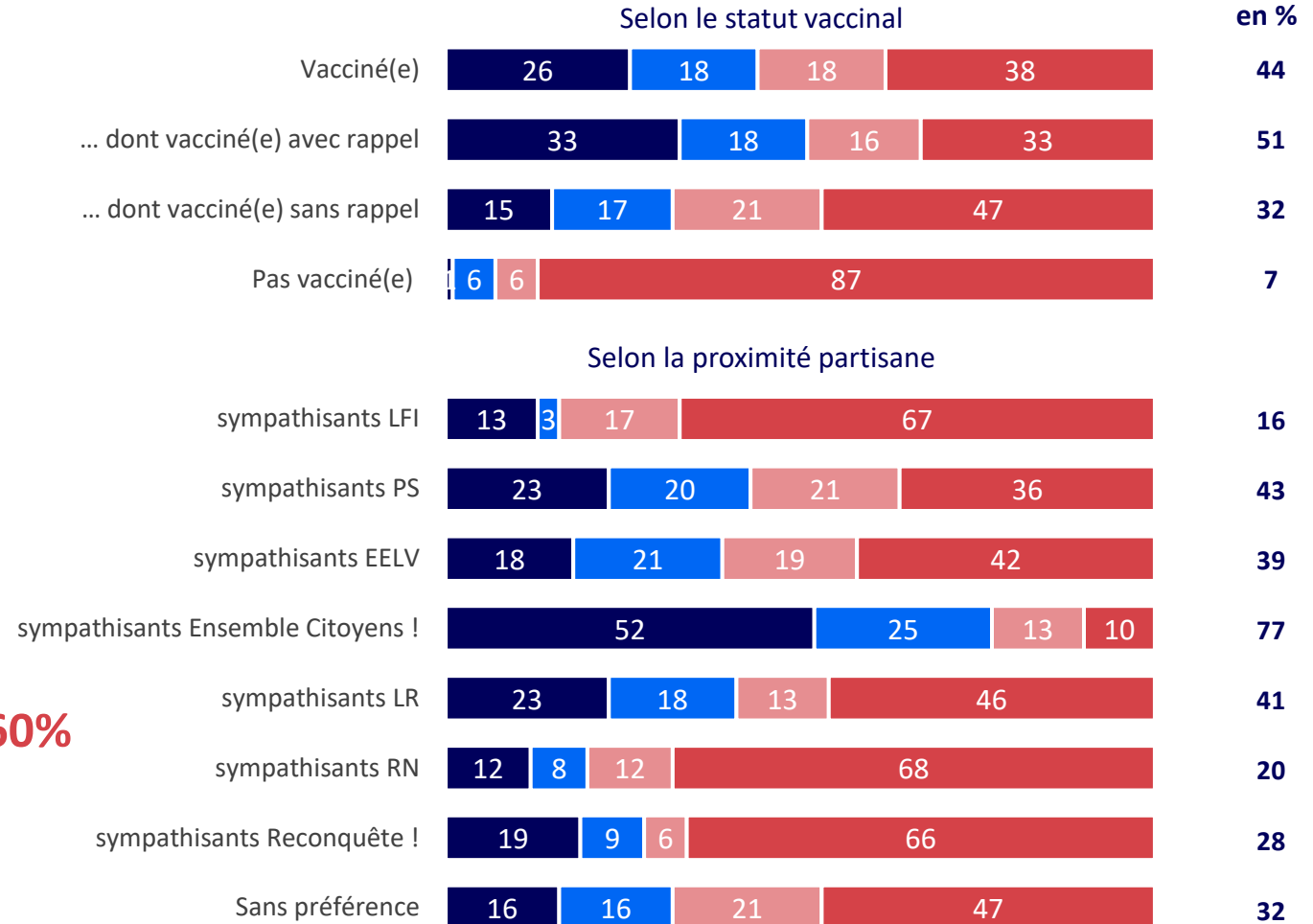
6 Français sur 10 estiment que le Président de la République n'a pas eu raison de s'exprimer comme il l'a fait

Lors d'une interview au Parisien, publiée aujourd'hui, le Président de la République, Emmanuel Macron, s'est exprimé ainsi : « les non-vaccinés, j'ai très envie de les emmerder. Et donc, on va continuer de le faire, jusqu'au bout. C'est ça, la stratégie ». D'après vous, a-t-il eu raison ou non de s'exprimer ainsi ?

À tous, en %



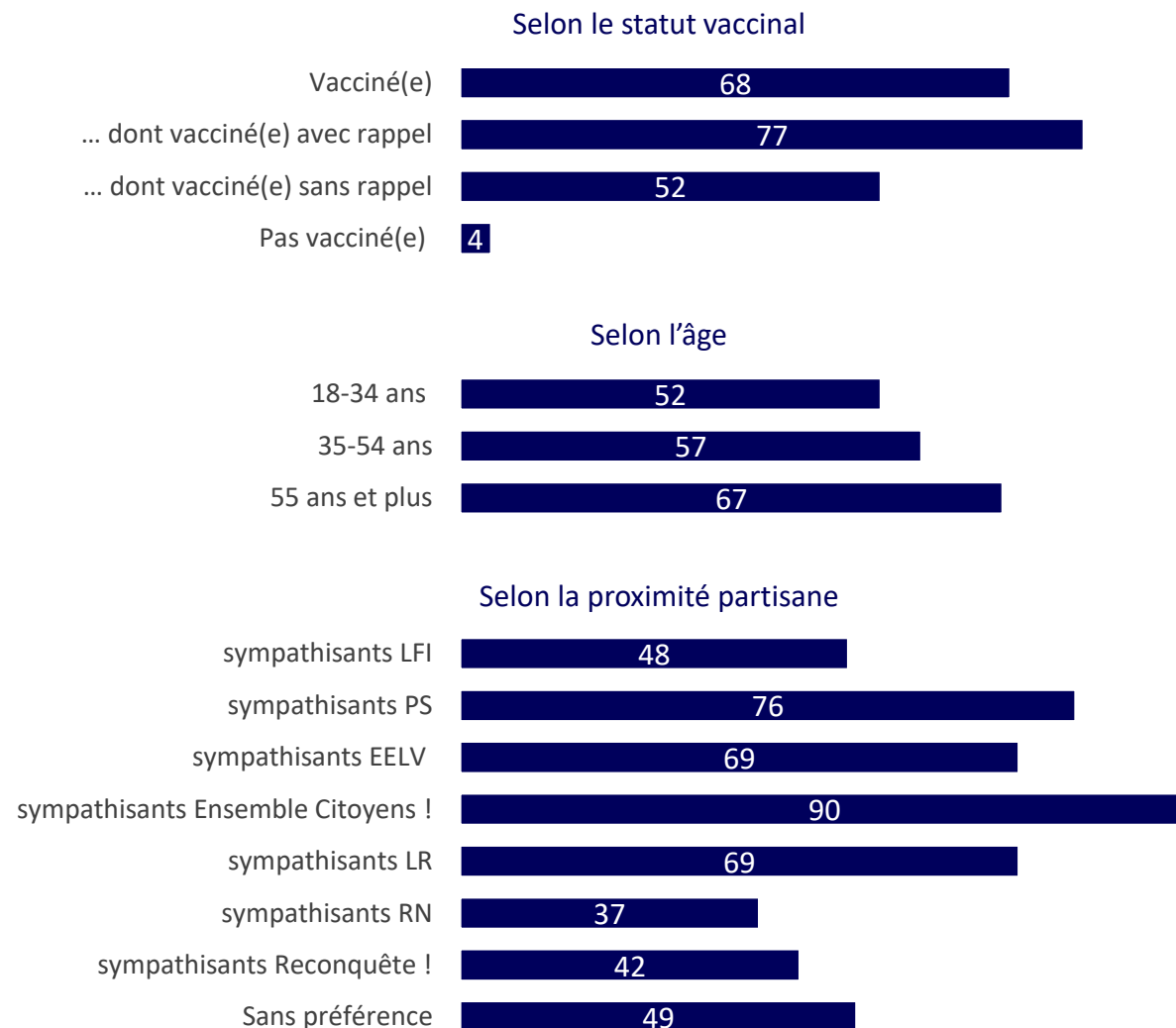
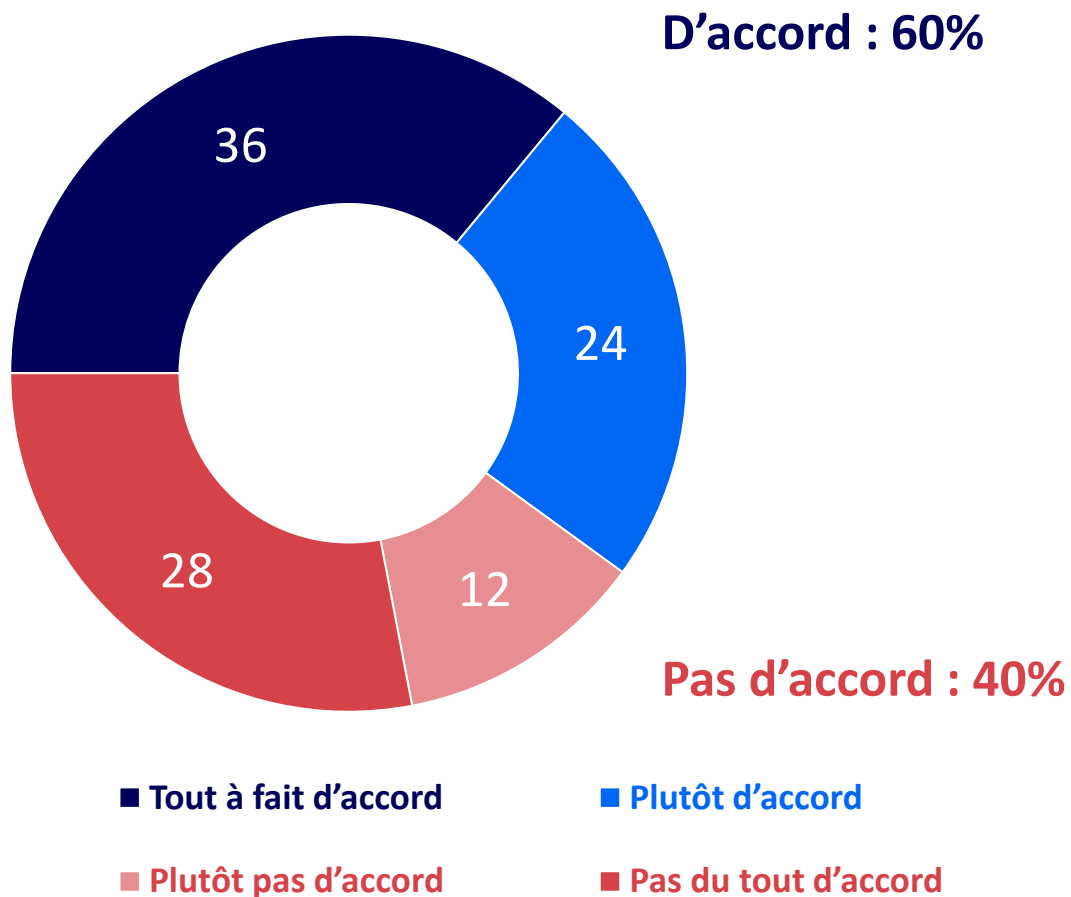
A eu raison, en %



Sur le fond, 60% des Français partagent la politique du gouvernement consistant à faire peser les contraintes sur les non-vaccinés afin de les inciter à la vaccination

Etes-vous d'accord ou non avec la stratégie du gouvernement de mettre en place plus de contraintes sur les personnes non-vaccinées que sur les personnes vaccinées afin de les inciter à se faire vacciner ?

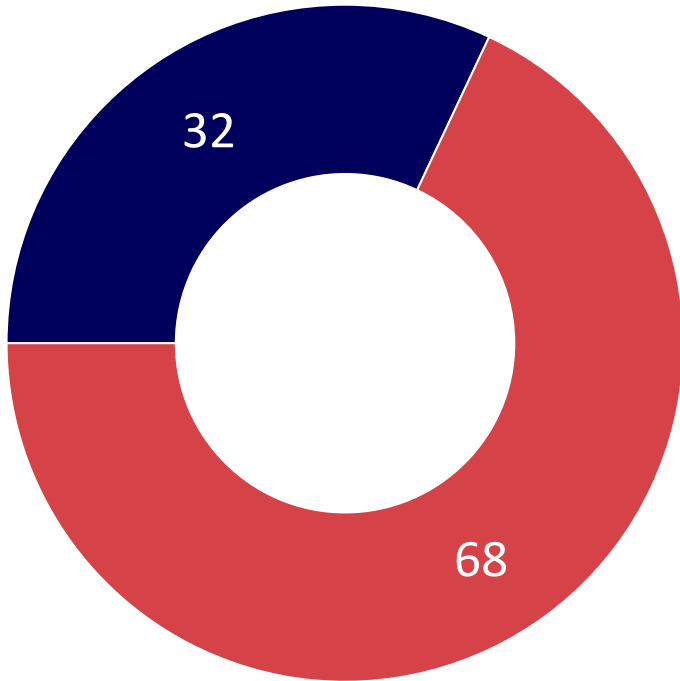
À tous, en %



Sur la forme, les deux tiers des Français estiment que c'est une mauvaise chose qu'un Président de la République utilise des termes familiers lorsqu'il s'exprime

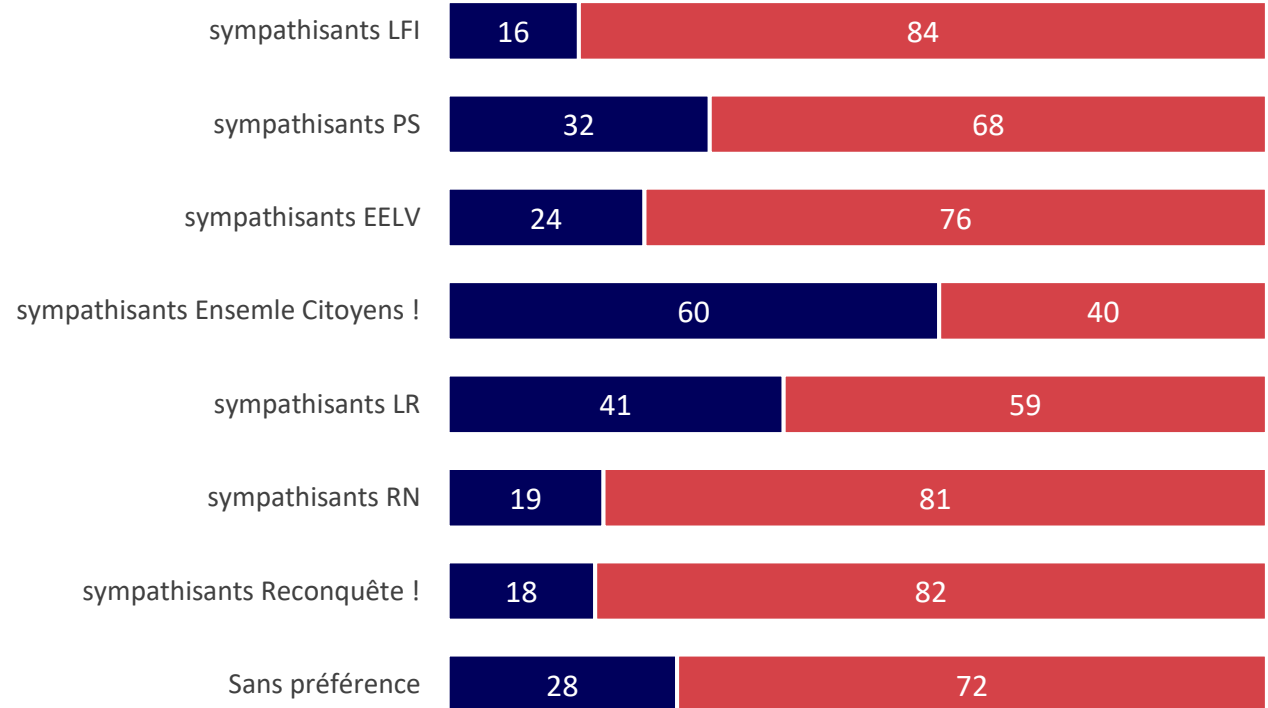
De manière générale, estimez-vous que... ?

À tous, en %



- C'est une bonne chose qu'un Président de la République utilise des termes familiers
- C'est une mauvaise chose qu'un Président de la République utilise des termes familiers

Selon la proximité partisane



Contacts

Merci de noter que toute diffusion de ces résultats doit être accompagnée des éléments techniques suivants :

Les noms « Harris Interactive », le nom des commanditaires de l'étude, la méthode d'enquête, les dates de réalisation et la taille de l'échantillon.

Jean-Daniel Lévy

Directeur du Département Politique
& Opinion

01 44 87 60 66

jdlevy@harrisinteractive.fr

Pierre-Hadrien Bartoli

Directeur des études politiques

01 44 87 61 05

phbartoli@harrisinteractive.fr

