


Une étude



pour



Observatoire de la Présidence Française de l'Union européenne (PFUE)

Vague 1

Novembre 2021

Jean-Daniel Lévy, Directeur délégué – Stratégies politiques et d'opinion

Pierre-Hadrien Bartoli, Directeur des études politiques

Antoine Gautier, Chargé d'études senior au Département Politique – Opinion



Méthodologie d'enquête



Enquête réalisée **en ligne** du **19** au **22 novembre** 2021.



Échantillon de **2624** personnes représentatif des Français âgés de 18 ans et plus.



Méthode des quotas et redressement appliqués aux variables suivantes : **sexe**, **âge**, **catégorie socioprofessionnelle** et **région** de l'interviewé(e).



Aide à la lecture des résultats détaillés :

- Les chiffres présentés sont exprimés en pourcentage.
- Les chiffres en italique sont ceux qui apparaissent significativement au-dessus de la moyenne.
- Les rappels « **Septembre 2021** » proviennent de l'enquête « Les Français et l'Union européenne » pour CommStrat, réalisée en ligne du 7 au 8 septembre 2021, auprès d'un échantillon de 1195 personnes représentatif des Français âgés de 18 ans et plus

Intervalle de confiance

L'intervalle de confiance (parfois appelé « marge d'erreur ») permet de déterminer la confiance qui peut être attribuée à une valeur, en prenant en compte la valeur observée et la taille de l'échantillon. Si le calcul de l'intervalle de confiance concerne les sondages réalisés avec la méthode aléatoire, il est communément admis qu'il est proche pour les sondages réalisés avec la méthode des quotas.

Taille de l'échantillon	5% ou 95%	10% ou 90%	20% ou 80%	30% ou 70%	40% ou 60%	50%
100 interviews	4,4	6,0	8,0	9,2	9,8	10
200 interviews	3,1	4,3	5,7	6,5	6,9	7,1
300 interviews	2,5	3,5	4,6	5,3	5,7	5,8
400 interviews	2,2	3,0	4,0	4,6	4,9	5,0
500 interviews	2,0	2,7	3,6	4,1	4,4	4,5
600 interviews	1,8	2,4	3,3	3,8	4,0	4,1
800 interviews	1,5	2,1	2,8	3,2	3,4	3,5
1 000 interviews	1,4	1,8	2,5	2,9	3,0	3,1
2 000 interviews	1,0	1,3	1,8	2,1	2,2	2,3
3 000 interviews	0,8	1,1	1,5	1,7	1,8	1,8
4 000 interviews	0,7	0,9	1,3	1,5	1,6	1,6
6 000 interviews	0,6	0,8	1,1	1,3	1,4	1,4

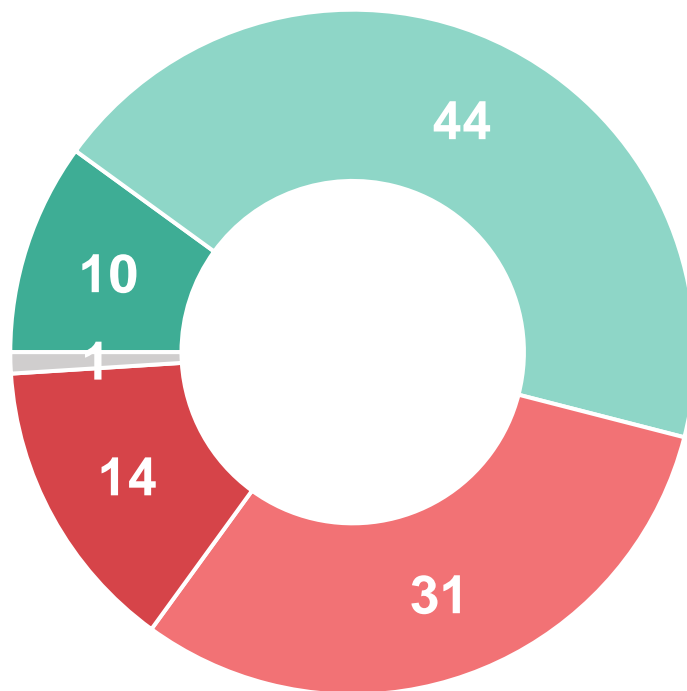
L'Union européenne bénéficie de la bonne opinion d'un peu plus d'1 Français sur 2, dont seulement 10% déclarent en avoir une « très bonne opinion »

Avez-vous une bonne ou une mauvaise opinion de l'Union européenne ?

- À tous, en % -

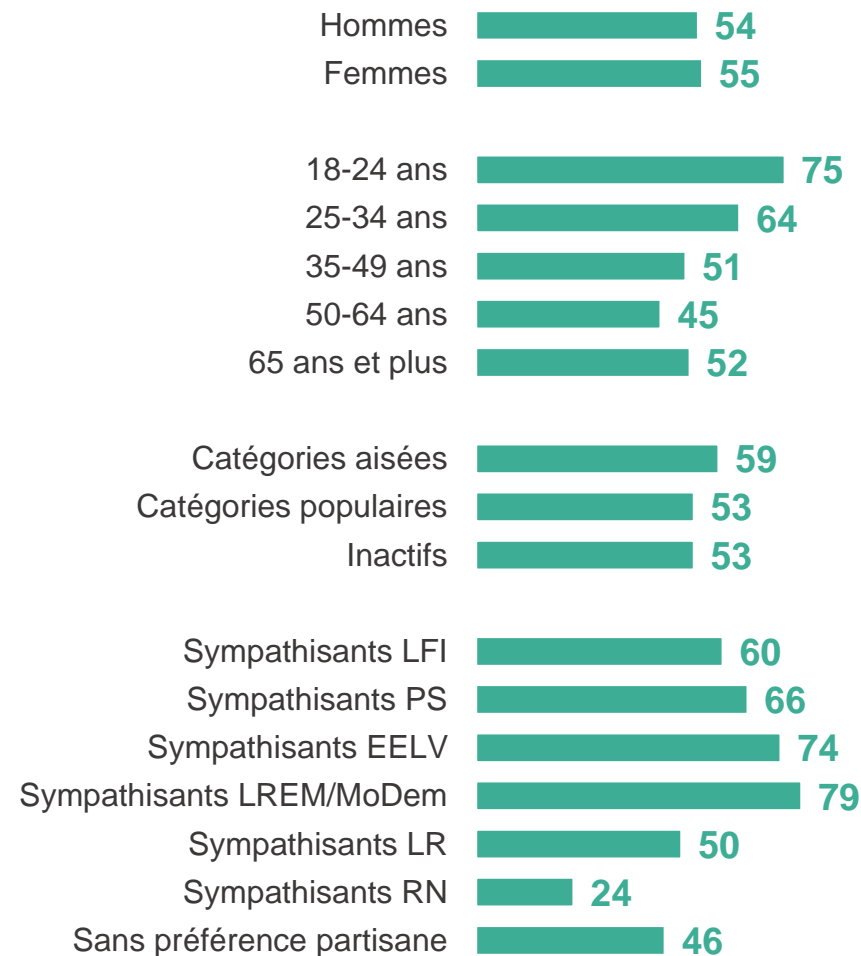
Bonne opinion : 54%

Mauvaise opinion : 45%



- Une très bonne opinion
- Une plutôt bonne opinion
- Une plutôt mauvaise opinion
- Une très mauvaise opinion
- Ne se prononce pas

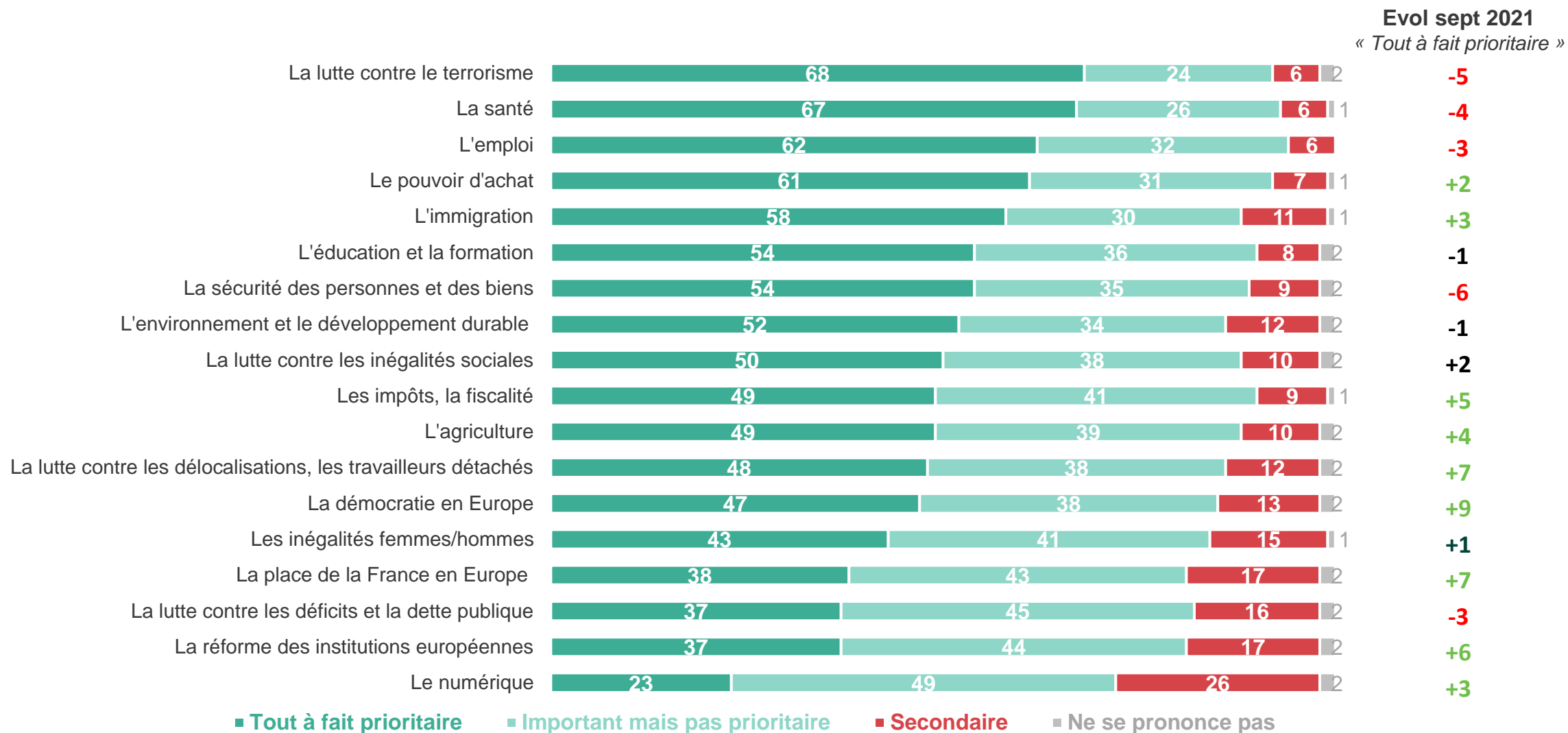
Bonne opinion de l'UE



Selon les Français, un certain nombre de sujets devraient être mis prioritairement en avant lors de la Présidence Française de l'Union européenne, en premier lieu la lutte contre le terrorisme, la santé et l'emploi

Le 1er janvier 2022, la France assurera la présidence de l'Union européenne pour une durée de 6 mois. Pour chacun des sujets suivants indiquez ceux que la France devrait prioritairement, selon-vous, mettre en avant eu niveau européen durant cette période ?

- À tous, en % -



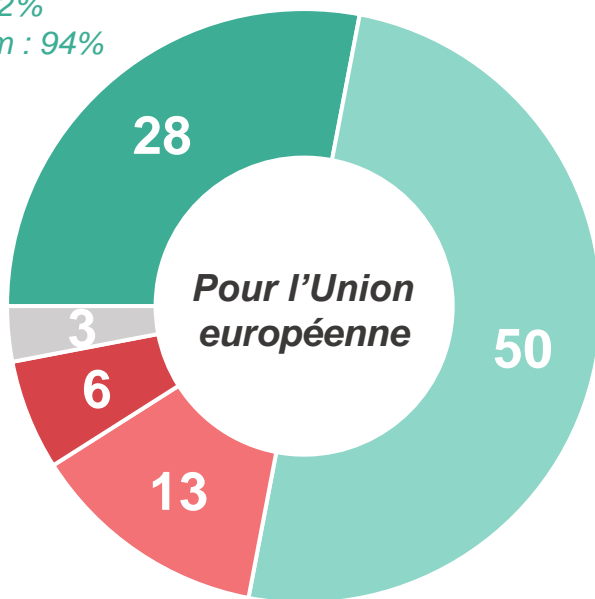
8 Français sur 10 estiment que la présidence française de l'Union européenne sera une bonne chose pour l'UE comme pour la France

Pensez-vous que la présidence française de l'Union européenne est une bonne ou une mauvaise chose pour... ?

- À tous, en % -

Bonne chose : 78%

Cadres et professions libérales : 82%
 Sympathisants de gauche : 82%
 Sympathisants LREM/MoDem : 94%
 Sympathisants LR : 83%

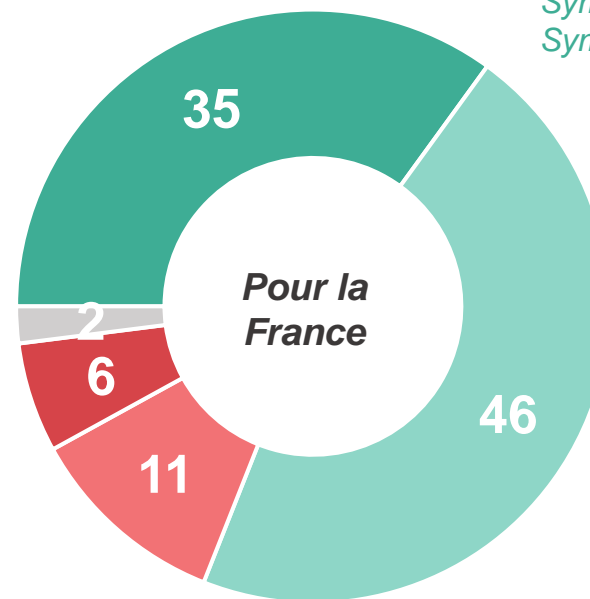


Mauvaise chose : 19%

Sympathisants RN : 33%

Bonne chose : 81%

18-24 ans : 87%
 Cadres et professions libérales : 87%
 Sympathisants de gauche : 85%
 Sympathisants LREM/MoDem : 97%



Mauvaise chose : 17%

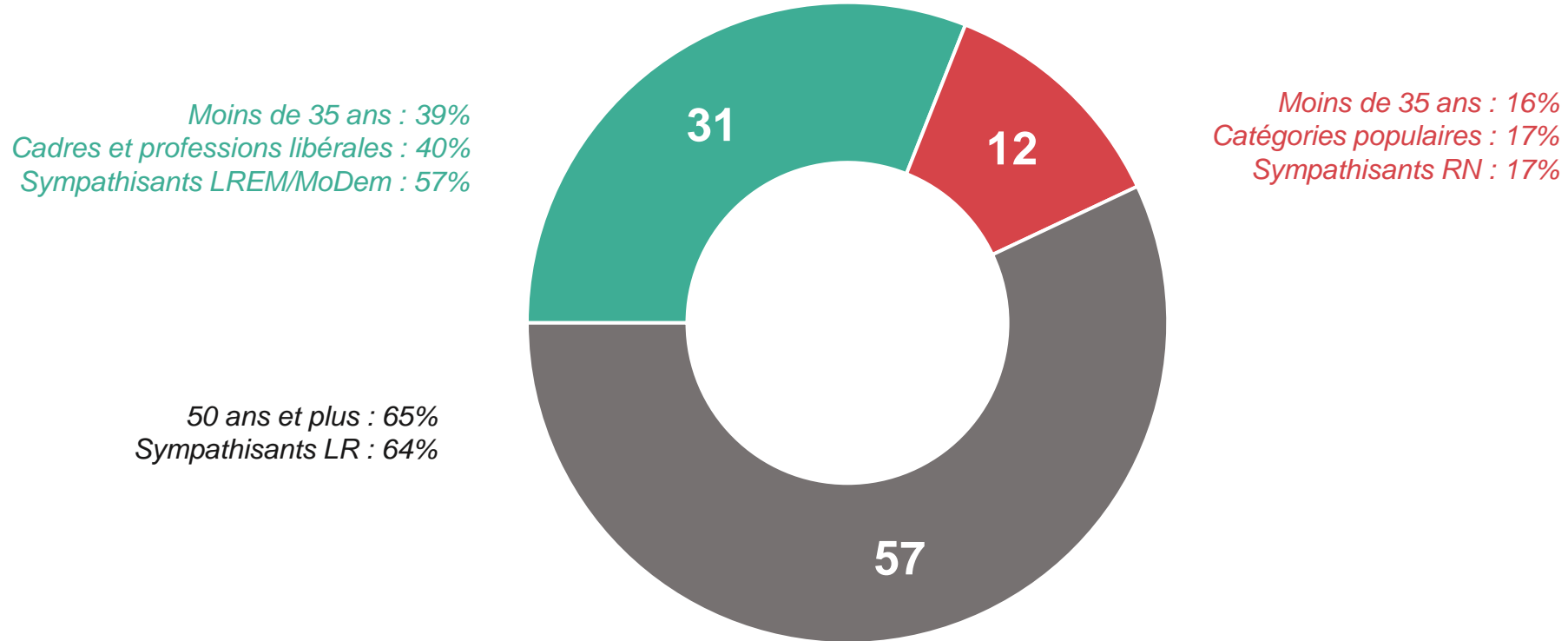
Sympathisants RN : 32%

- Une très bonne chose
- Une plutôt bonne chose
- Une plutôt mauvaise chose
- Une très mauvaise chose
- Ne se prononce pas

Si la majorité des Français considèrent que la présidence française de l'Union européenne ne fera pas changer grand-chose, 3 Français sur 10 pensent néanmoins que cela peut faire évoluer les choses dans le bon sens en Europe

Pensez-vous que la présidence française de l'Union européenne va faire changer les choses dans le bon sens, faire changer les choses dans le mauvais sens ou ni l'un ni l'autre ?

- À tous, en % -



- Va faire changer les choses dans le bon sens en Europe
- Va faire changer les choses dans le mauvais sens en Europe
- Ni l'un ni l'autre

2/3 des Français estiment qu'à l'avenir il faudrait que la France ait plus de poids que l'Union européenne, contre un tiers considérant que l'UE devrait avoir plus de poids que la France

Selon-vous, à l'avenir il faudrait plutôt... ?

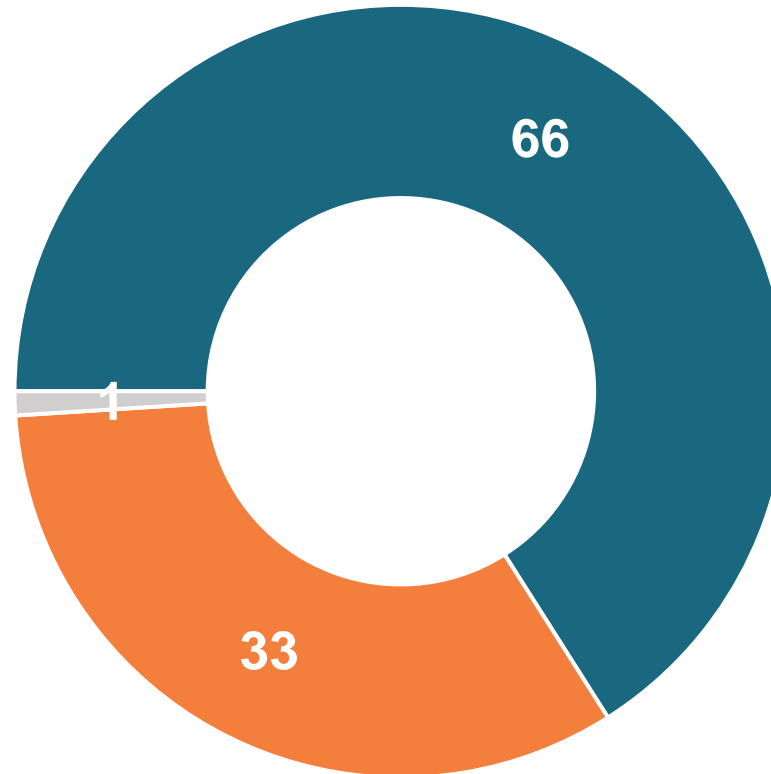
- À tous, en % -

Que la France ait plus de poids que l'Union Européenne

Septembre 2021 : 65%

Sympathisants LR : 75%
Sympathisants RN : 87%

Ne se prononce pas



Que l'Union Européenne ait plus de poids que la France

Septembre 2021 : 34%

Moins de 35 ans : 45%
Sympathisants EELV : 49%
Sympathisants LREM/MoDem : 43%

Contacts

Merci de noter que toute diffusion de ces résultats doit être accompagnée des éléments techniques suivants : le **nom de l'institut**, le **nom du commanditaire** de l'étude, la **méthode d'enquête**, les **dates de réalisation** et la **taille de l'échantillon**.

Suivez l'actualité de Harris Interactive sur :



www.harris-interactive.com



[Facebook](#)



[Twitter](#)



[LinkedIn](#)

Contacts Harris Interactive en France :

- Jean-Daniel Lévy – Directeur délégué – Stratégies politiques et d'opinion – 01 44 87 60 66 – jdlevy@harrisinteractive.fr