

Une étude



pour

Challenge^s

PRESIDENTIELLE
2022

Baromètre d'intentions de vote à l'élection présidentielle de 2022

Vague 17

Semaine du 13 octobre 2021

Jean-Daniel Lévy, Directeur délégué – Stratégies politiques et d'opinion

Pierre-Hadrien Bartoli, Directeur des études politiques

Antoine Gautier, Chargé d'études senior au Département Politique – Opinion

**NB : lors des reprises de ce sondage,
merci de mentionner le nom de
l'institut et du commanditaire :
« Harris Interactive pour Challenges »**



Méthodologie d'enquête



Enquête réalisée **en ligne** du **8 au 11 octobre** 2021 (avant l'annonce de Xavier Bertrand de sa participation au Congrès des Républicains)



Échantillon de **1 337** personnes représentatif de la population française âgée de 18 ans et plus, dont **1 051** personnes inscrites sur les listes électorales.



Méthode des quotas et redressement appliqués aux variables suivantes : **sexe, âge, catégorie socioprofessionnelle, région et comportement électoral** antérieur de l'interviewé(e).



Aide à la lecture des résultats détaillés :

- Les chiffres présentés sont exprimés en pourcentage.
- Les intentions de vote mesurent un rapport de force à un moment donné. Elles ne peuvent en aucun cas être considérées comme étant prédictives des résultats du scrutin.
- La marge d'erreur des résultats d'ensemble s'établit, selon le score visé, entre plus ou moins 1,8 et 4,5 points
- Aucune reprise de ce sondage ne peut être faite sans que soit reprise également la mention relative aux marges d'erreur.
- **NB : lors des reprises de ce sondage, merci de mentionner le nom de l'institut et du commanditaire « Harris Interactive pour Challenges »**

Intervalle de confiance

L'intervalle de confiance (parfois appelé « marge d'erreur ») permet de déterminer la confiance qui peut être attribuée à une valeur, en prenant en compte la valeur observée et la taille de l'échantillon. Si le calcul de l'intervalle de confiance concerne les sondages réalisés avec la méthode aléatoire, il est communément admis qu'il est proche pour les sondages réalisés avec la méthode des quotas.

Taille de l'échantillon	5% ou 95%	10% ou 90%	20% ou 80%	30% ou 70%	40% ou 60%	50%
100 interviews	4,4	6,0	8,0	9,2	9,8	10
200 interviews	3,1	4,3	5,7	6,5	6,9	7,1
300 interviews	2,5	3,5	4,6	5,3	5,7	5,8
400 interviews	2,2	3,0	4,0	4,6	4,9	5,0
500 interviews	2,0	2,7	3,6	4,1	4,4	4,5
600 interviews	1,8	2,4	3,3	3,8	4,0	4,1
800 interviews	1,5	2,1	2,8	3,2	3,4	3,5
1 000 interviews	1,4	1,8	2,5	2,9	3,0	3,1
2 000 interviews	1,0	1,3	1,8	2,1	2,2	2,3
3 000 interviews	0,8	1,1	1,5	1,7	1,8	1,8
4 000 interviews	0,7	0,9	1,3	1,5	1,6	1,6
6 000 interviews	0,6	0,8	1,1	1,3	1,4	1,4

PRESIDENTIELLE
2 0 2 2

Éléments de contexte

Pour mémoire : résultat de l'élection présidentielle 2017

Source : Ministère de l'Intérieur

Aux inscrits sur les listes électorales, en % de votes exprimés

Vote au 1 ^{er} tour	% Exprimés
Nathalie Arthaud	0,6
Philippe Poutou	1,1
Jean-Luc Mélenchon	19,6
Benoit Hamon	6,4
Emmanuel Macron	24,0
Jean Lassalle	1,2
François Fillon	20,0
Nicolas Dupont-Aignan	4,7
Marine Le Pen	21,3
Jacques Cheminade	0,2
François Asselineau	0,9

Vote au 2 nd tour	% Exprimés
Emmanuel Macron	66,1
Marine Le Pen	33,9



PRESIDENTIELLE
2 0 2 2

Intentions de vote de 1^{er} tour

Récapitulatif – Intentions de vote pour le 1^{er} tour de l'élection présidentielle 2022

Intentions de vote pour le 1^{er} tour de l'élection présidentielle 2022

Aux inscrits sur les listes électorales, en % de votes exprimés

Hypothèses sans Éric Zemmour

Candidats	Xavier Bertrand	Valérie Pécresse	Michel Barnier	Xavier Bertrand	Valérie Pécresse	Michel Barnier
Nathalie Arthaud	1	1	1	1	1	1
Philippe Poutou	1	1	1	1	1	1
Fabien Roussel	2	2	2	2	2	2
Jean-Luc Mélenchon	11	11	11	11	11	11
Arnaud Montebourg	2	2	2	2	3	3
Anne Hidalgo	5	5	5	5	5	5
Yannick Jadot	7	8	8	7	8	8
Emmanuel Macron	24	25	27	25	27	28
Jean-Christophe Lagarde	<0,5	<0,5	<0,5	<0,5	<0,5	<0,5
Candidat de la droite	14	11	7	15	11	9
Nicolas Dupont-Aignan	1	2	2	4	4	4
Jean-Frédéric Poisson	<0,5	<0,5	<0,5	<0,5	<0,5	<0,5
Florian Philippot	<0,5	<0,5	<0,5	1	1	1
Marine Le Pen	15	15	16	26	26	27
Éric Zemmour	17	17	18			
François Asselineau	<0,5	<0,5	<0,5	<0,5	<0,5	<0,5
Jean Lassalle	<0,5	<0,5	<0,5	<0,5	<0,5	<0,5



Intentions de vote de 1^{er} tour – Hypothèses Eric Zemmour candidat

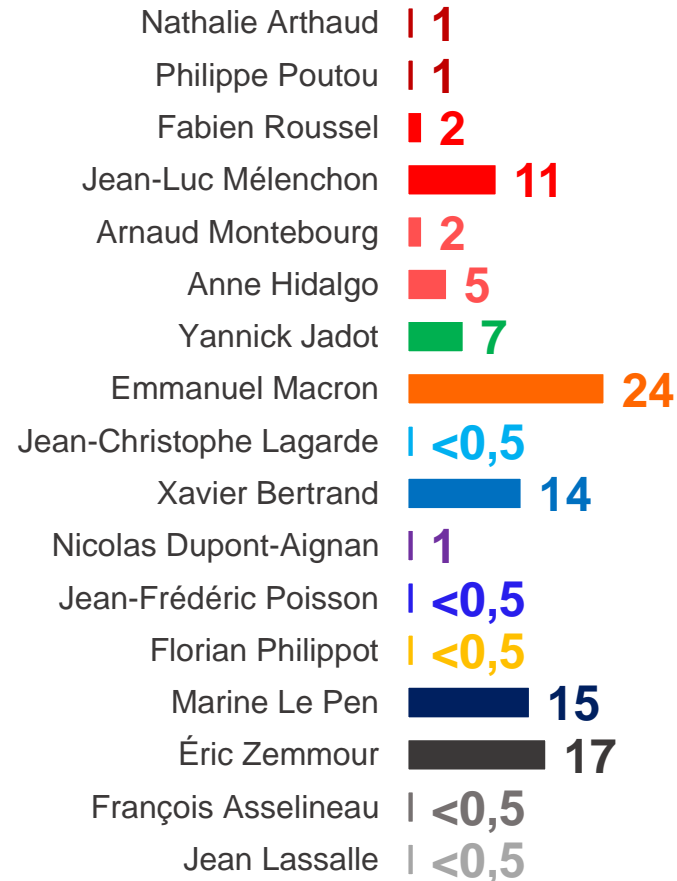
Intentions de vote pour le 1^{er} tour de l'élection présidentielle 2022

Hypothèse Xavier Bertrand candidat de la droite

PRÉSIDENTIELLE
2022

Intentions de vote pour le 1^{er} tour de l'élection présidentielle 2022

Aux inscrits sur les listes électorales, en % de votes exprimés



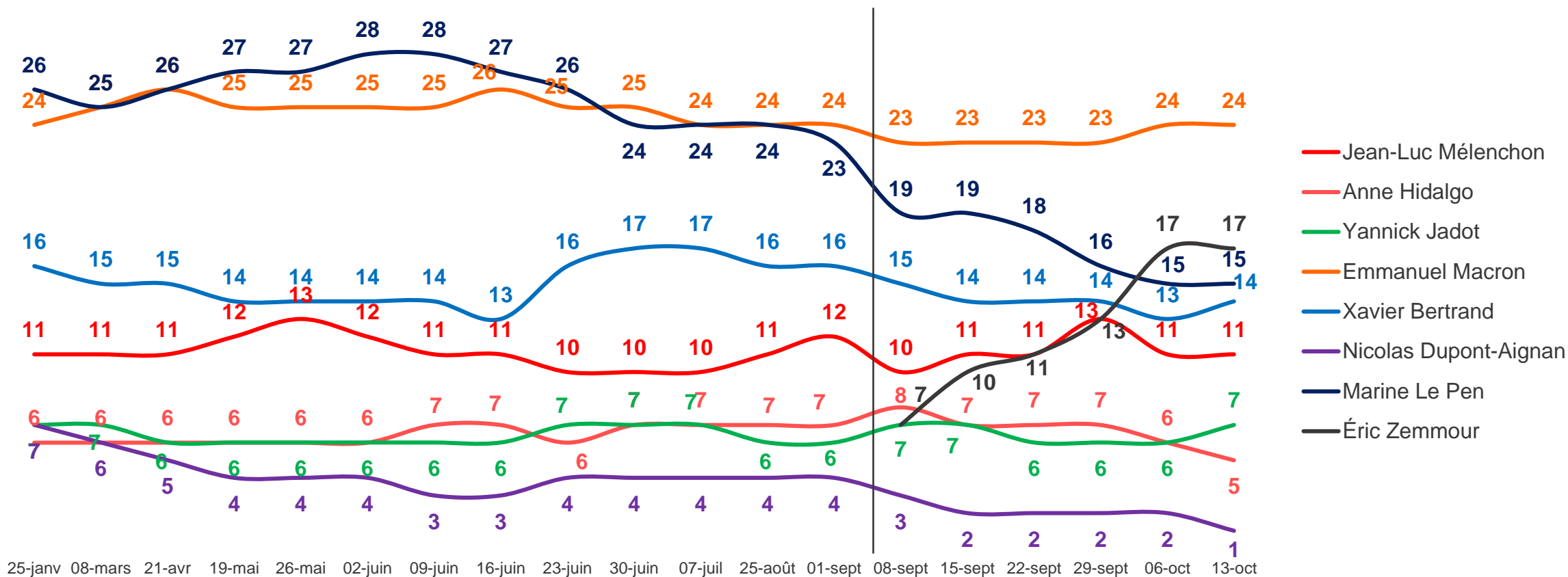
Intentions de vote pour le 1^{er} tour de l'élection présidentielle 2022 - Evolutions

Hypothèse Xavier Bertrand candidat de la droite

Intentions de vote pour le 1^{er} tour de l'élection présidentielle 2022

Aux inscrits sur les listes électorales, en % de votes exprimés

Test de la candidature Zemmour



Intentions de vote pour le 1^{er} tour de l'élection présidentielle 2022 selon le vote au 1^{er} tour de l'élection présidentielle 2017 – Hypothèse Xavier Bertrand candidat de la droite

Intentions de vote pour le 1^{er} tour de l'élection présidentielle 2022

Aux inscrits sur les listes électorales, en % de votes exprimés

	Vote au 1 ^{er} tour de l'élection présidentielle 2017				
	Jean-Luc MÉLENCHON	Benoit HAMON	Emmanuel MACRON	François FILLON	Marine LE PEN
Jean-Luc Mélenchon	51	17	5	-	-
Arnaud Montebourg	1	8	2	4	-
Anne Hidalgo	3	29	5	-	3
Yannick Jadot	11	35	6	1	1
Emmanuel Macron	5	5	62	16	5
Xavier Bertrand	4	-	12	47	1
Nicolas Dupont-Aignan	3	-	-	-	-
Marine Le Pen	4	1	3	3	57
Éric Zemmour	5	3	5	29	33

Intentions de vote pour le 1^{er} tour de l'élection présidentielle 2022 selon le sexe, l'âge et la CSP – Hypothèse Xavier Bertrand candidat de la droite

Intentions de vote pour le 1^{er} tour de l'élection présidentielle 2022

Aux inscrits sur les listes électorales, en % de votes exprimés

	Sexe		Age					Catégorie socio-professionnelle		
	Hommes	Femmes	18-24 ans	25-34 ans	35-49 ans	50-64 ans	65 ans et plus	Catégories aisées	Catégories populaires	Inactifs
Jean-Luc Mélenchon	12	9	24	18	11	10	5	10	17	8
Arnaud Montebourg	2	2	6	-	4	1	1	3	1	2
Anne Hidalgo	4	6	1	6	9	4	3	7	6	6
Yannick Jadot	6	10	4	8	5	8	8	9	4	7
Emmanuel Macron	26	21	40	22	21	21	26	22	25	24
Xavier Bertrand	12	16	-	7	12	16	21	15	7	17
Nicolas Dupont-Aignan	1	1	-	1	2	1	1	-	3	-
Marine Le Pen	13	17	16	21	19	15	9	14	18	13
Éric Zemmour	19	15	8	12	15	15	25	17	14	19

Sûreté du choix de vote selon l'intention de vote – Hypothèse Xavier Bertrand candidat de la droite

Sûreté du choix de vote

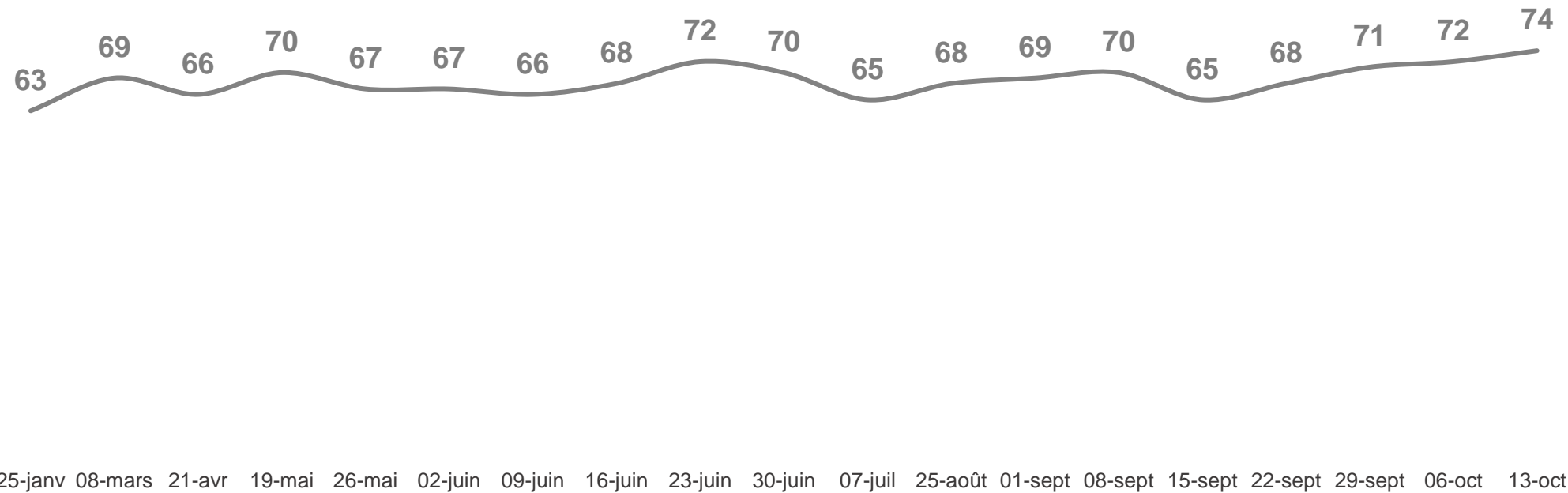
Aux inscrits sur les listes électorales, en %

	SÛRETÉ DE CHOIX	
	Sûr(e) de mon choix	Je pourrais encore changer d'avis
Eric Zemmour	87	13
Marine Le Pen	86	14
Jean-Luc Mélenchon	79	21
Emmanuel Macron	79	21
Yannick Jadot	78	22
Anne Hidalgo	62	38
Xavier Bertrand	55	45

Sûreté du choix de vote – Hypothèse Xavier Bertrand candidat de la droite

Sûreté du choix de vote

Aux inscrits sur les listes électorales, en % de « **Sûr de son choix** »




Intentions de vote pour le 1^{er} tour de l'élection présidentielle 2022

Hypothèse Valérie Pécresse candidate de la droite

PRÉSIDENTIELLE
2022

Intentions de vote pour le 1^{er} tour de l'élection présidentielle 2022

Aux inscrits sur les listes électorales, en % de votes exprimés

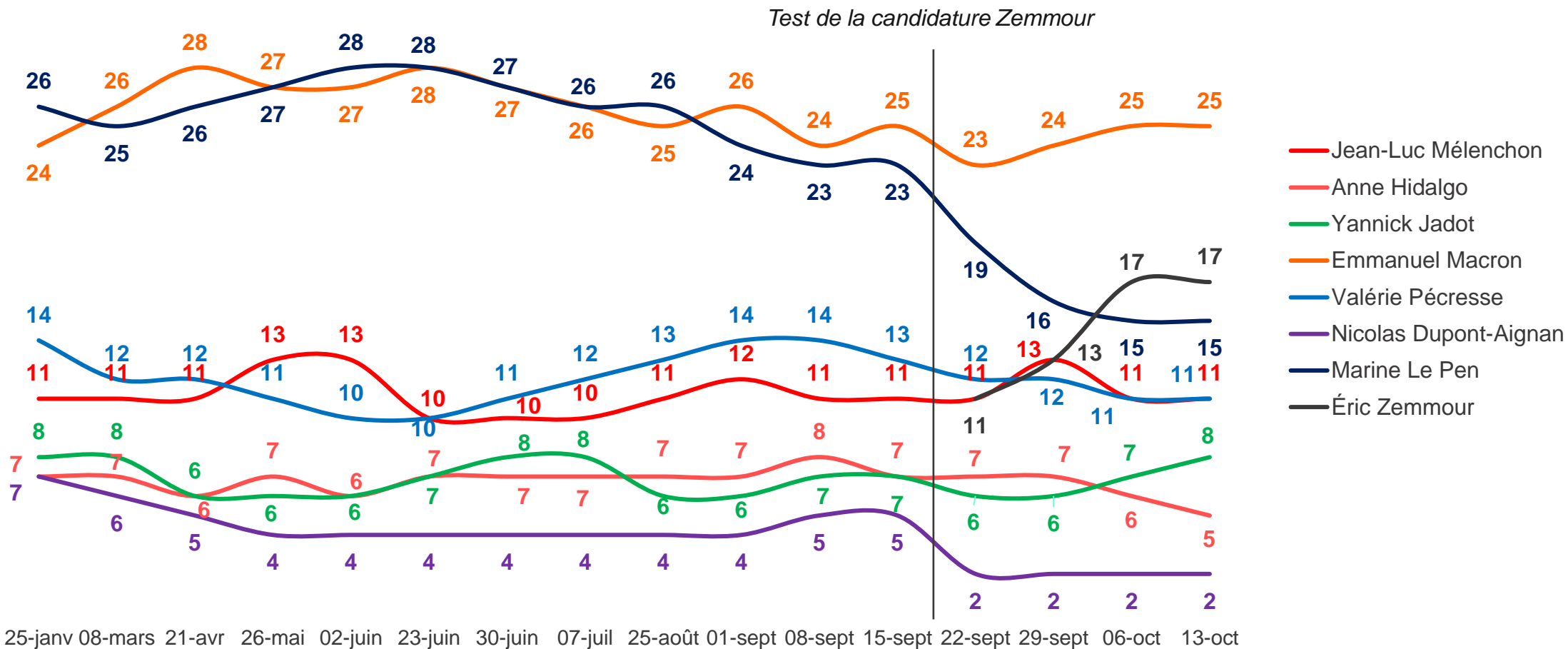


Intentions de vote pour le 1^{er} tour de l'élection présidentielle 2022 - Evolutions

Hypothèse Valérie Pécresse candidate de la droite

Intentions de vote pour le 1^{er} tour de l'élection présidentielle 2022

Aux inscrits sur les listes électorales, en % de votes exprimés



Intentions de vote pour le 1^{er} tour de l'élection présidentielle 2022 selon le vote au 1^{er} tour de l'élection présidentielle 2017 – Hypothèse Valérie Pécresse candidate de la droite

Intentions de vote pour le 1^{er} tour de l'élection présidentielle 2022

Aux inscrits sur les listes électorales, en % de votes exprimés

	Vote au 1 ^{er} tour de l'élection présidentielle 2017				
	Jean-Luc MÉLENCHON	Benoit HAMON	Emmanuel MACRON	François FILLON	Marine LE PEN
Jean-Luc Mélenchon	59	9	4	-	-
Arnaud Montebourg	1	9	3	-	-
Anne Hidalgo	3	31	5	-	3
Yannick Jadot	13	35	7	1	1
Emmanuel Macron	4	4	65	19	5
Valérie Pécresse	-	1	6	42	3
Nicolas Dupont-Aignan	-	-	1	2	1
Marine Le Pen	4	6	4	6	54
Éric Zemmour	5	3	5	30	33

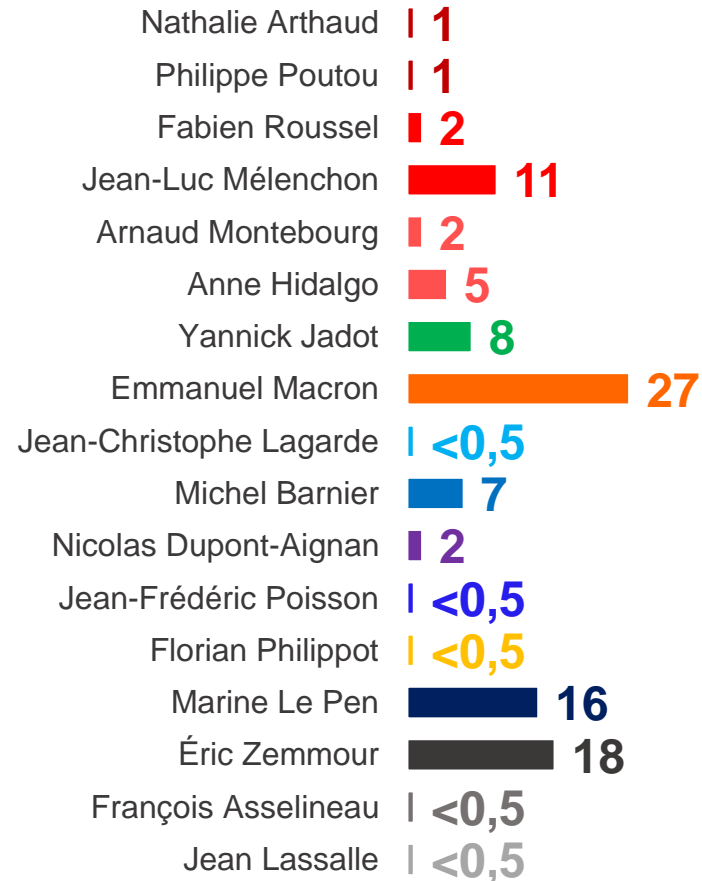
Intentions de vote pour le 1^{er} tour de l'élection présidentielle 2022

Hypothèse Michel Barnier candidat de la droite

PRÉSIDENTIELLE
2022

Intentions de vote pour le 1^{er} tour de l'élection présidentielle 2022

Aux inscrits sur les listes électorales, en % de votes exprimés

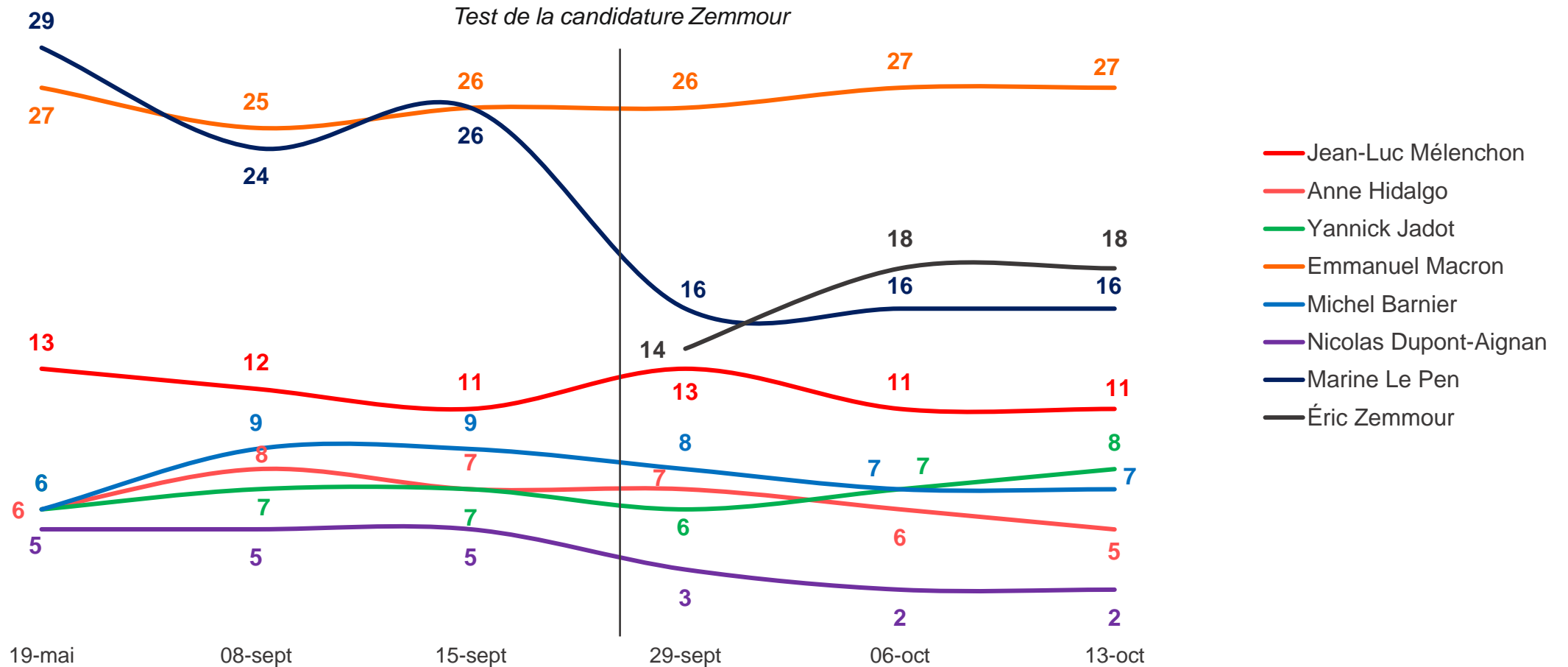


Intentions de vote pour le 1^{er} tour de l'élection présidentielle 2022 - Evolutions

Hypothèse Michel Barnier candidat de la droite

Intentions de vote pour le 1^{er} tour de l'élection présidentielle 2022

Aux inscrits sur les listes électorales, en % de votes exprimés



Intentions de vote pour le 1^{er} tour de l'élection présidentielle 2022 selon le vote au 1^{er} tour de l'élection présidentielle 2017 – Hypothèse Michel Barnier candidat de la droite

Intentions de vote pour le 1^{er} tour de l'élection présidentielle 2022

Aux inscrits sur les listes électorales, en % de votes exprimés

	Vote au 1 ^{er} tour de l'élection présidentielle 2017				
	Jean-Luc MÉLENCHON	Benoit HAMON	Emmanuel MACRON	François FILLON	Marine LE PEN
Jean-Luc Mélenchon	52	13	5	3	-
Arnaud Montebourg	3	10	1	-	-
Anne Hidalgo	6	27	4	-	3
Yannick Jadot	13	39	8	1	1
Emmanuel Macron	1	5	70	22	5
Michel Barnier	-	-	3	31	1
Nicolas Dupont-Aignan	-	-	-	2	-
Marine Le Pen	4	1	4	7	58
Éric Zemmour	7	3	5	34	32



Intentions de vote de 1^{er} tour – Hypothèses sans Eric Zemmour

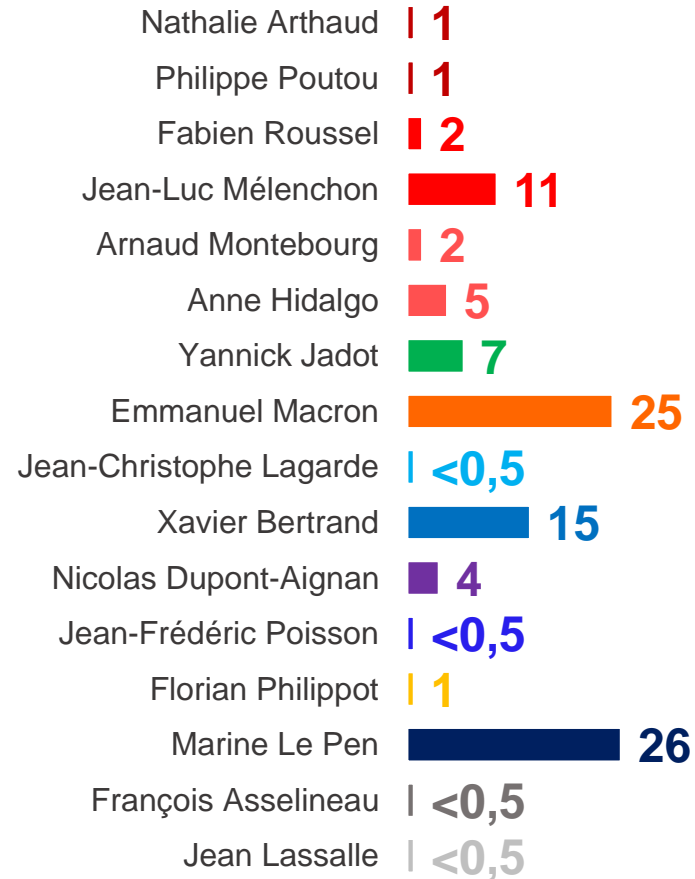
Intentions de vote pour le 1^{er} tour de l'élection présidentielle 2022

Hypothèse Xavier Bertrand candidat de la droite – Sans Eric Zemmour

PRESIDENTIELLE
2022

Intentions de vote pour le 1^{er} tour de l'élection présidentielle 2022

Aux inscrits sur les listes électorales, en % de votes exprimés



Intentions de vote pour le 1^{er} tour de l'élection présidentielle 2022 selon le vote au 1^{er} tour de l'élection présidentielle 2017 – Hypothèse Xavier Bertrand candidat de la droite – Sans Eric Zemmour

Intentions de vote pour le 1^{er} tour de l'élection présidentielle 2022

Aux inscrits sur les listes électorales, en % de votes exprimés

	Vote au 1 ^{er} tour de l'élection présidentielle 2017				
	Jean-Luc MÉLENCHON	Benoît HAMON	Emmanuel MACRON	François FILLON	Marine LE PEN
Jean-Luc Mélenchon	50	16	6	-	1
Arnaud Montebourg	2	9	1	-	-
Anne Hidalgo	9	25	6	-	2
Yannick Jadot	8	40	5	1	1
Emmanuel Macron	7	5	62	18	4
Xavier Bertrand	3	1	13	52	2
Nicolas Dupont-Aignan	4	-	2	8	1
Marine Le Pen	5	1	4	19	87

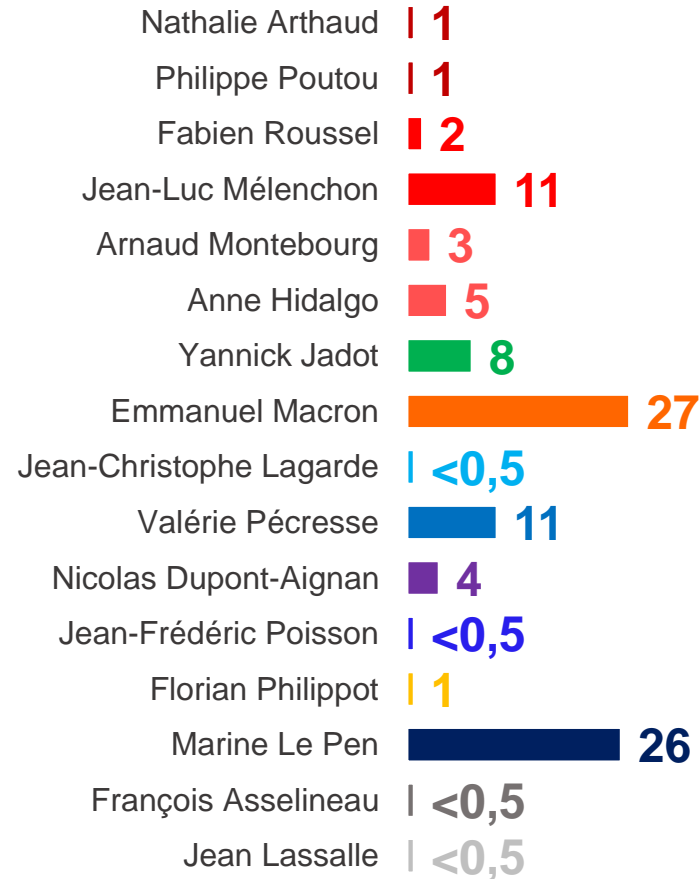
Intentions de vote pour le 1^{er} tour de l'élection présidentielle 2022

Hypothèse Valérie Pécresse candidate de la droite – Sans Eric Zemmour

PRÉSIDENTIELLE
2022

Intentions de vote pour le 1^{er} tour de l'élection présidentielle 2022

Aux inscrits sur les listes électorales, en % de votes exprimés



Intentions de vote pour le 1^{er} tour de l'élection présidentielle 2022 selon le vote au 1^{er} tour de l'élection présidentielle 2017 – Hypothèse Valérie Pécresse candidate de la droite – Sans Eric Zemmour

Intentions de vote pour le 1^{er} tour de l'élection présidentielle 2022

Aux inscrits sur les listes électorales, en % de votes exprimés

	Vote au 1 ^{er} tour de l'élection présidentielle 2017				
	Jean-Luc MÉLENCHON	Benoît HAMON	Emmanuel MACRON	François FILLON	Marine LE PEN
Jean-Luc Mélenchon	53	10	3	-	-
Arnaud Montebourg	3	13	2	1	-
Anne Hidalgo	5	25	5	-	3
Yannick Jadot	12	39	7	1	2
Emmanuel Macron	3	6	68	25	6
Valérie Pécresse	3	-	5	44	3
Nicolas Dupont-Aignan	2	2	3	9	1
Marine Le Pen	5	1	7	19	83

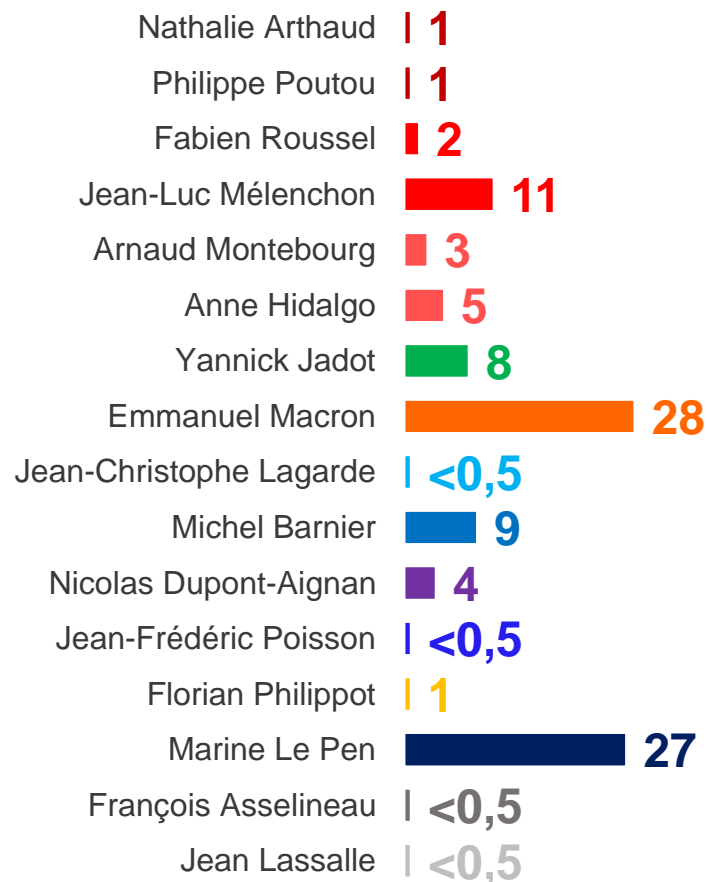
Intentions de vote pour le 1^{er} tour de l'élection présidentielle 2022

Hypothèse Michel Barnier candidat de la droite – Sans Eric Zemmour

PRÉSIDENTIELLE
2022

Intentions de vote pour le 1^{er} tour de l'élection présidentielle 2022

Aux inscrits sur les listes électorales, en % de votes exprimés



Intentions de vote pour le 1^{er} tour de l'élection présidentielle 2022 selon le vote au 1^{er} tour de l'élection présidentielle 2017 – Hypothèse Michel Barnier candidat de la droite – Sans Eric Zemmour

Intentions de vote pour le 1^{er} tour de l'élection présidentielle 2022

Aux inscrits sur les listes électorales, en % de votes exprimés

	Vote au 1 ^{er} tour de l'élection présidentielle 2017				
	Jean-Luc MÉLENCHON	Benoît HAMON	Emmanuel MACRON	François FILLON	Marine LE PEN
Jean-Luc Mélenchon	54	6	6	-	-
Arnaud Montebourg	1	13	1	3	-
Anne Hidalgo	6	18	4	2	2
Yannick Jadot	11	45	7	1	1
Emmanuel Macron	4	9	67	25	5
Michel Barnier	-	-	4	38	1
Nicolas Dupont-Aignan	1	-	2	10	-
Marine Le Pen	10	5	6	19	89

PRESIDENTIELLE
2 0 2 2

Intentions de vote de 2nd tour

Récapitulatif – Intentions de vote pour le 2nd tour de l'élection présidentielle 2022

Intentions de vote pour le 2nd tour de l'élection présidentielle 2022

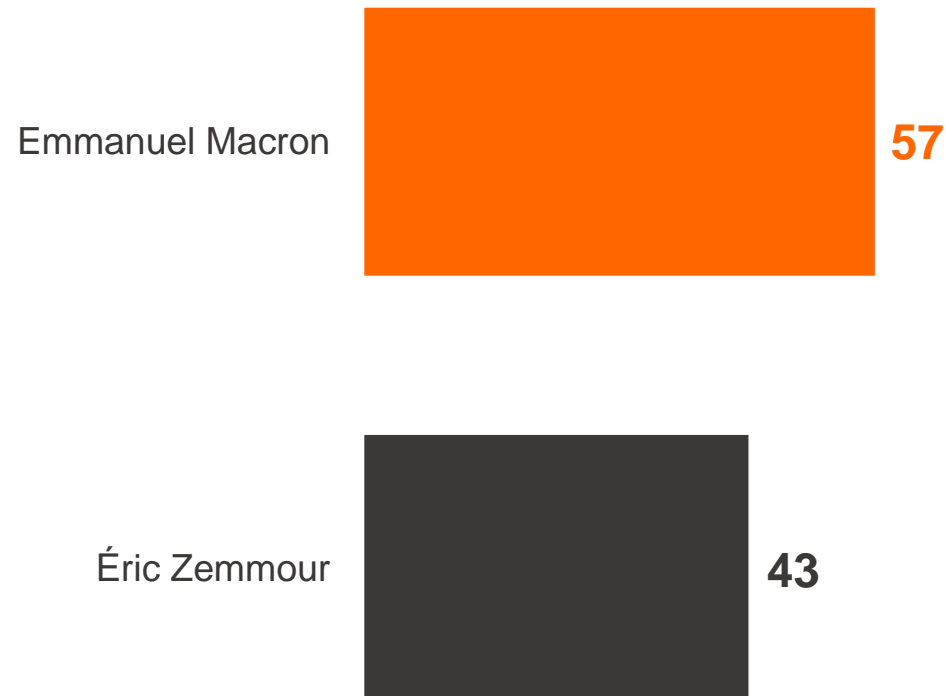
Aux inscrits sur les listes électorales, en % de votes exprimés

Candidats	Éric Zemmour	Marine Le Pen	Xavier Bertrand	Valérie Pécresse	Jean-Luc Mélenchon
Emmanuel Macron	57	54	52	56	62
Candidat concurrent	43	46	48	44	38

Intentions de vote pour le 2nd tour de l'élection présidentielle 2022 – Hypothèse Emmanuel Macron / Éric Zemmour

Intentions de vote pour le 2nd tour de l'élection présidentielle 2022

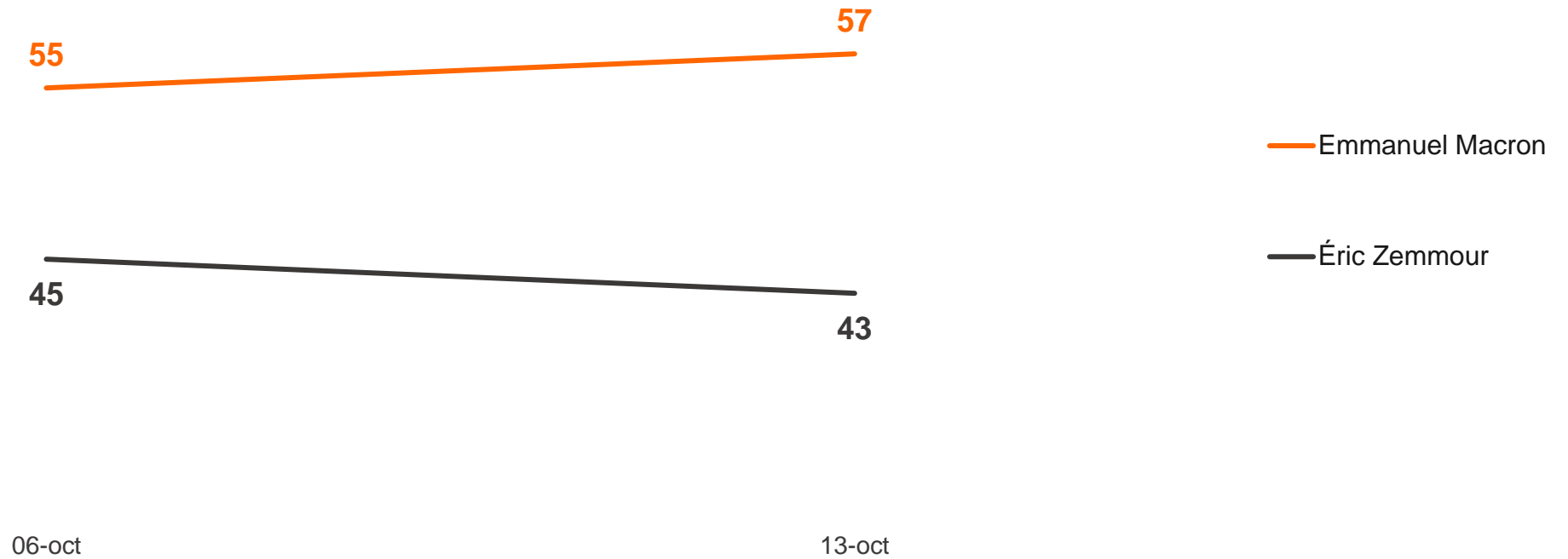
Aux inscrits sur les listes électorales, en % de votes exprimés



Evolution des intentions de vote pour le 2nd tour de l'élection présidentielle 2022 – Hypothèse Emmanuel Macron / Éric Zemmour

Intentions de vote pour le 2nd tour de l'élection présidentielle 2022

Aux inscrits sur les listes électorales, en % de votes exprimés



Intentions de vote pour le 2nd tour de l'élection présidentielle 2022 – reports de voix – Hypothèse Emmanuel Macron / Éric Zemmour

Intentions de vote pour le 2nd tour de l'élection présidentielle 2022

Aux inscrits sur les listes électorales, en % de votes exprimés

Intentions de vote au 1^{er} tour (sur la base de l'hypothèse Xavier Bertrand candidat de la droite)

	Jean-Luc MELENCHON	Anne HIDALGO	Yannick JADOT	Emmanuel MACRON	Xavier BERTRAND	Marine LE PEN	Éric ZEMMOUR
Emmanuel MACRON	29	45	46	95	47	11	1
Éric ZEMMOUR	15	5	6	3	25	55	96
Non exprimés (blancs, nuls, abstention)	56	50	48	2	28	34	3

NB : Lors du 2nd tour de l'élection présidentielle de 2017, 23% des électeurs de 1^{er} tour de Jean-Luc Mélenchon, 20% des électeurs de François Fillon et 12% des électeurs de Benoît Hamon n'ont pas exprimé de vote.

Intentions de vote pour le 2nd tour de l'élection présidentielle 2022 selon le sexe, l'âge et la CSP – Hypothèse Emmanuel Macron / Éric Zemmour

Intentions de vote pour le 2nd tour de l'élection présidentielle 2022


Aux inscrits sur les listes électorales, en % de votes exprimés

	Sexe		Age					Catégorie socio-professionnelle		
	Hommes	Femmes	18-24 ans	25-34 ans	35-49 ans	50-64 ans	65 ans et plus	Catégories aisées	Catégories populaires	Inactifs
Emmanuel Macron	42	34	38	36	37	37	41	37	34	41
Éric Zemmour	29	28	19	25	28	27	35	32	25	29
Non exprimés (blancs, nuls, abstention)	29	38	43	39	35	36	24	31	41	30

Sûreté du choix de vote au 2nd tour – Hypothèse Emmanuel Macron / Éric Zemmour

Sûreté du choix de vote

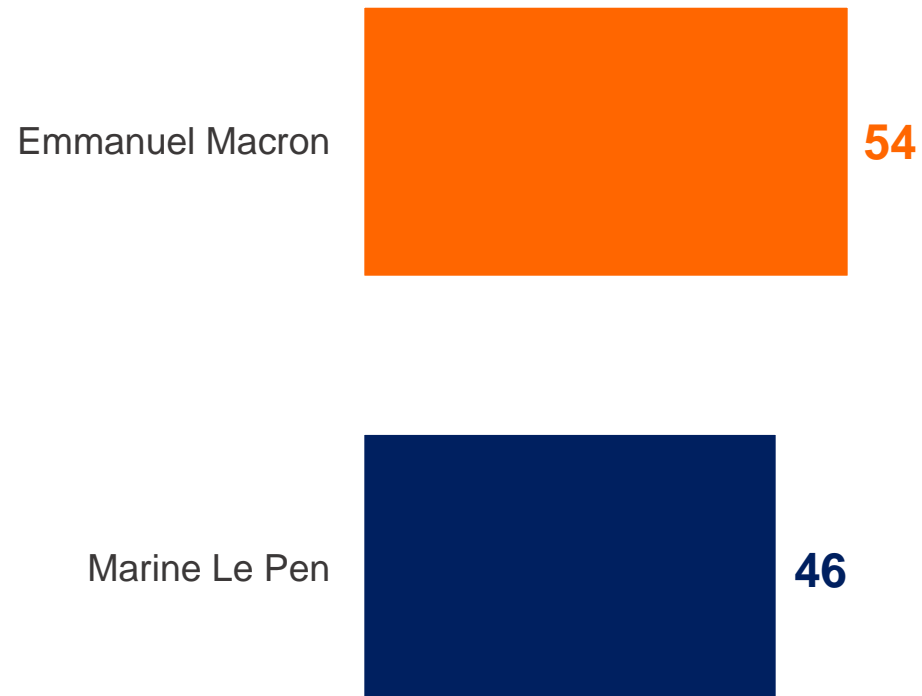
Aux inscrits sur les listes électorales, en % de « **Sûr de son choix** »



Intentions de vote pour le 2nd tour de l'élection présidentielle 2022 – Hypothèse Emmanuel Macron / Marine Le Pen

Intentions de vote pour le 2nd tour de l'élection présidentielle 2022

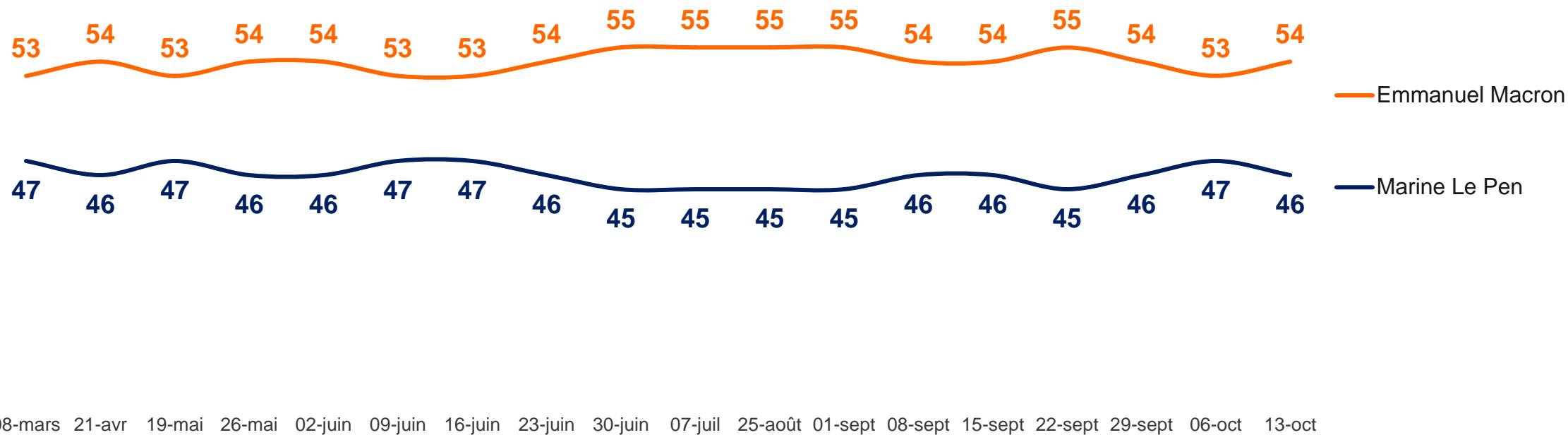
Aux inscrits sur les listes électorales, en % de votes exprimés



Evolution des intentions de vote pour le 2nd tour de l'élection présidentielle 2022 – Hypothèse Emmanuel Macron / Marine Le Pen

Intentions de vote pour le 2nd tour de l'élection présidentielle 2022

Aux inscrits sur les listes électorales, en % de votes exprimés



Intentions de vote pour le 2nd tour de l'élection présidentielle 2022 – reports de voix – Hypothèse Emmanuel Macron / Marine Le Pen

Intentions de vote pour le 2nd tour de l'élection présidentielle 2022

Aux inscrits sur les listes électorales, en % de votes exprimés

Intentions de vote au 1^{er} tour (sur la base de l'hypothèse Xavier Bertrand candidat de la droite)

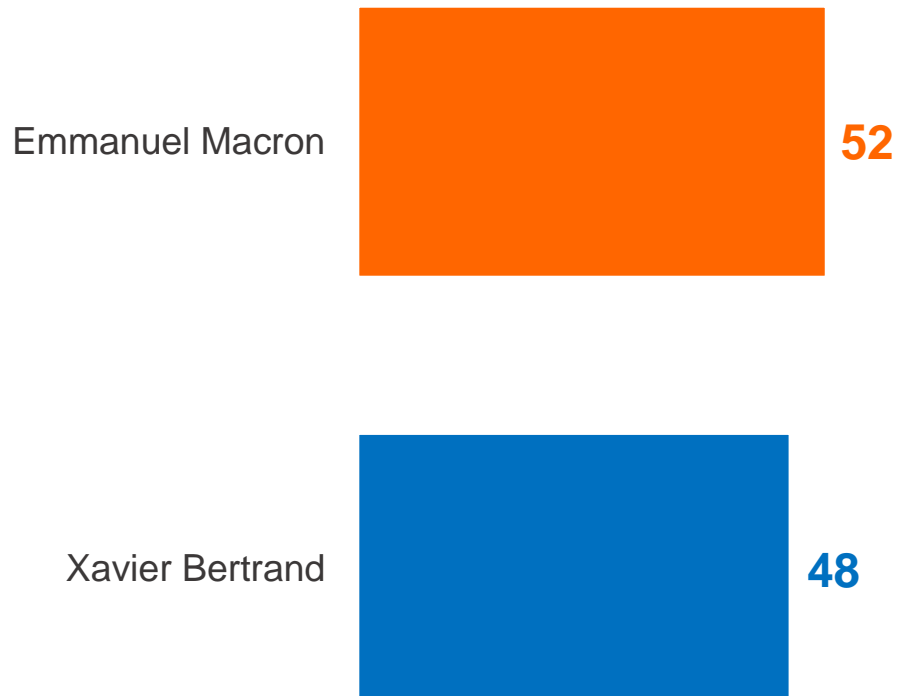
	Jean-Luc MELENCHON	Anne HIDALGO	Yannick JADOT	Emmanuel MACRON	Xavier BERTRAND	Marine LE PEN	Éric ZEMMOUR
Emmanuel MACRON	30	42	43	93	52	1	8
Marine LE PEN	19	22	10	6	18	92	77
Non exprimés (blancs, nuls, abstention)	51	36	47	1	30	7	15

NB : Lors du 2nd tour de l'élection présidentielle de 2017, 23% des électeurs de 1^{er} tour de Jean-Luc Mélenchon, 20% des électeurs de François Fillon et 12% des électeurs de Benoît Hamon n'ont pas exprimé de vote.

Intentions de vote pour le 2nd tour de l'élection présidentielle 2022 – Hypothèse Emmanuel Macron / Xavier Bertrand

Intentions de vote pour le 2nd tour de l'élection présidentielle 2022

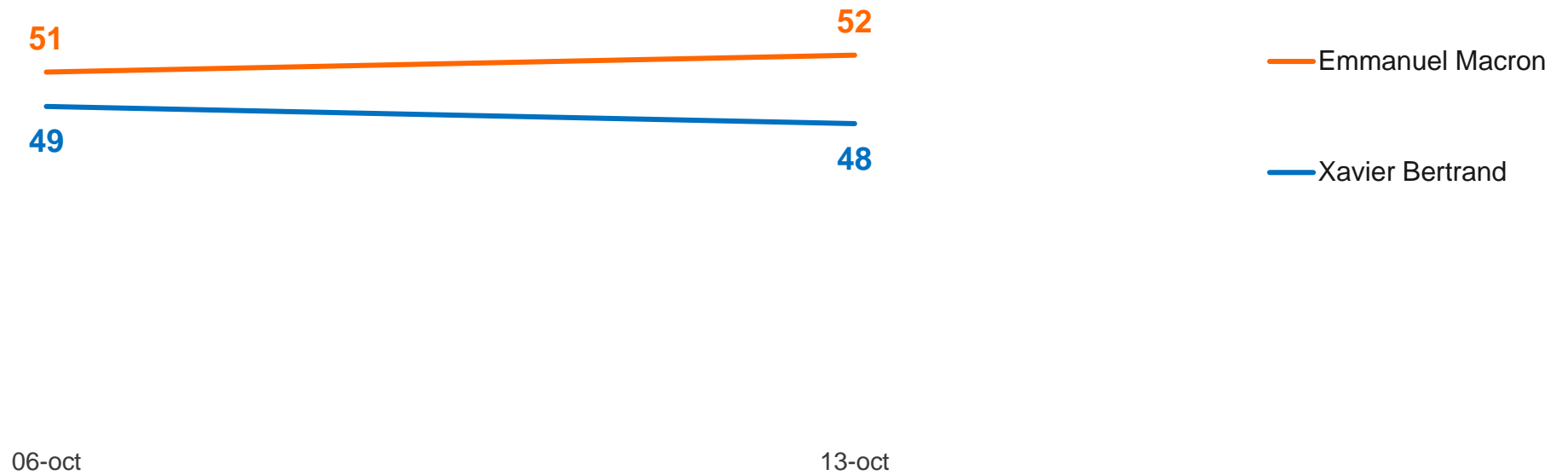
Aux inscrits sur les listes électorales, en % de votes exprimés



Evolution des intentions de vote pour le 2nd tour de l'élection présidentielle 2022 – Hypothèse Emmanuel Macron / Xavier Bertrand

Intentions de vote pour le 2nd tour de l'élection présidentielle 2022

Aux inscrits sur les listes électorales, en % de votes exprimés



Intentions de vote pour le 2nd tour de l'élection présidentielle 2022 – reports de voix – Hypothèse Emmanuel Macron / Xavier Bertrand

Intentions de vote pour le 2nd tour de l'élection présidentielle 2022

Aux inscrits sur les listes électorales, en % de votes exprimés

Intentions de vote au 1^{er} tour (sur la base de l'hypothèse Xavier Bertrand candidat de la droite)

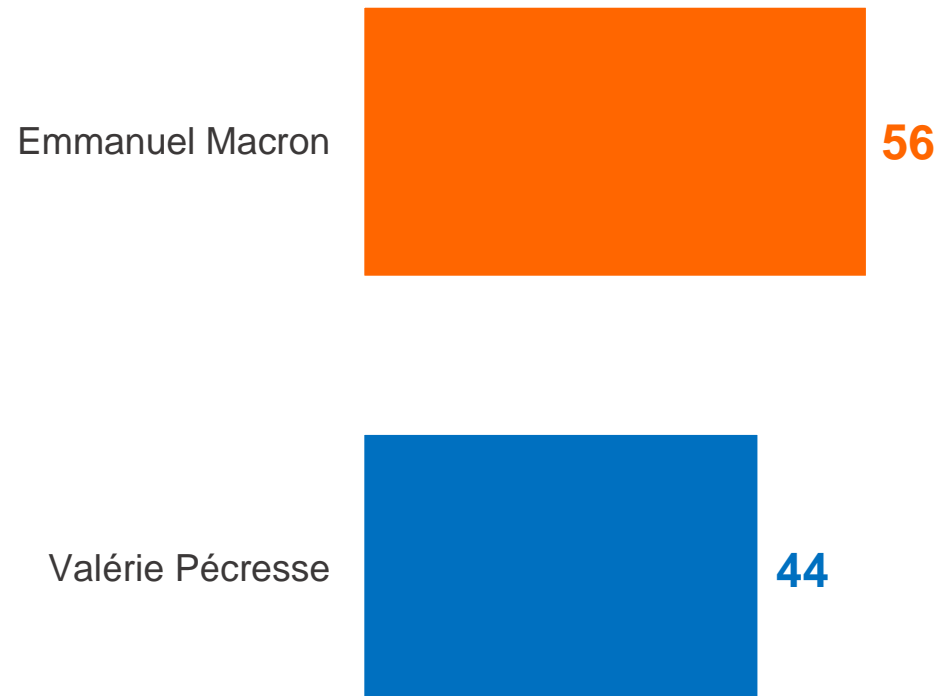
	Jean-Luc MELENCHON	Anne HIDALGO	Yannick JADOT	Emmanuel MACRON	Xavier BERTRAND	Marine LE PEN	Éric ZEMMOUR
Emmanuel MACRON	23	45	25	95	6	7	7
Xavier BERTRAND	31	16	27	3	88	35	32
Non exprimés (blancs, nuls, abstention)	46	39	48	2	6	58	61

NB : Lors du 2nd tour de l'élection présidentielle de 2017, 23% des électeurs de 1^{er} tour de Jean-Luc Mélenchon, 20% des électeurs de François Fillon et 12% des électeurs de Benoît Hamon n'ont pas exprimé de vote.

Intentions de vote pour le 2nd tour de l'élection présidentielle 2022 – Hypothèse Emmanuel Macron / Valérie Pécresse

Intentions de vote pour le 2nd tour de l'élection présidentielle 2022

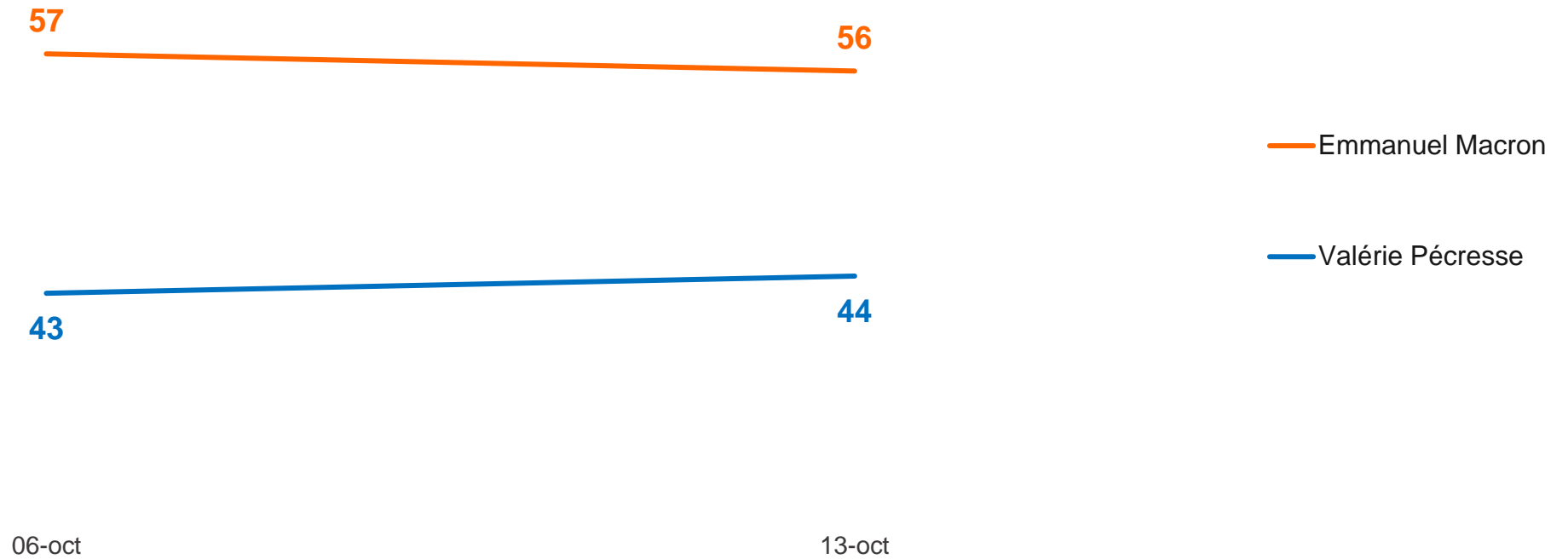
Aux inscrits sur les listes électorales, en % de votes exprimés



Evolution des intentions de vote pour le 2nd tour de l'élection présidentielle 2022 – Hypothèse Emmanuel Macron / Valérie Pécresse

Intentions de vote pour le 2nd tour de l'élection présidentielle 2022

Aux inscrits sur les listes électorales, en % de votes exprimés



Intentions de vote pour le 2nd tour de l'élection présidentielle 2022 – reports de voix – Hypothèse Emmanuel Macron / Valérie Pécresse

Intentions de vote pour le 2nd tour de l'élection présidentielle 2022

Aux inscrits sur les listes électorales, en % de votes exprimés

Intentions de vote au 1^{er} tour (sur la base de l'hypothèse Valérie Pécresse candidate de la droite)

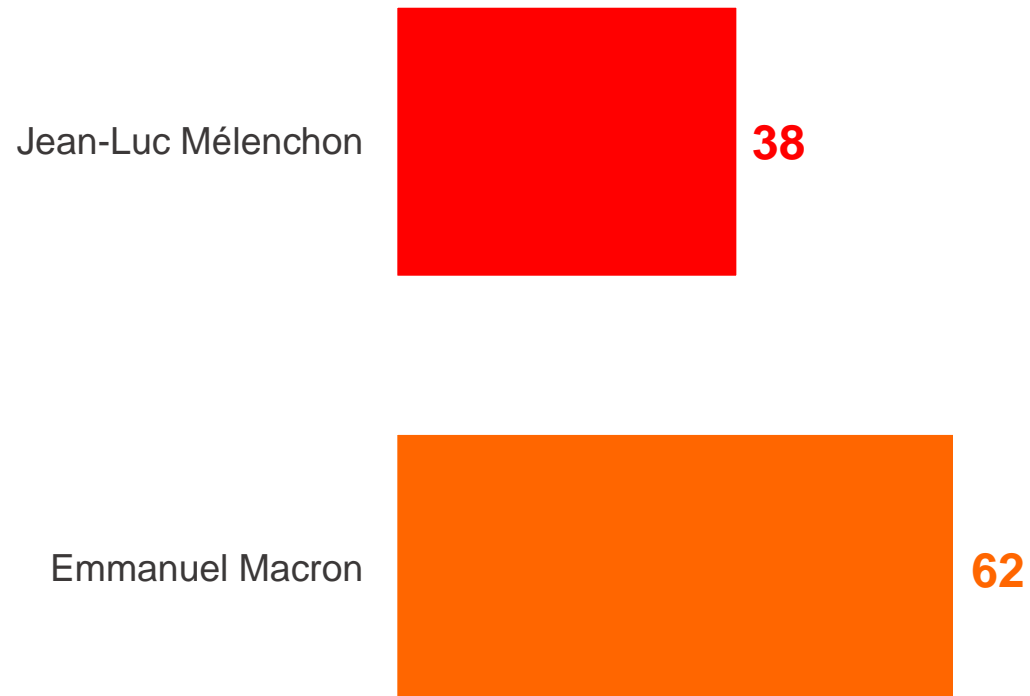
	Jean-Luc MELENCHON	Anne HIDALGO	Yannick JADOT	Emmanuel MACRON	Valérie PECRESSE	Marine LE PEN	Éric ZEMMOUR
Emmanuel MACRON	29	41	29	95	5	7	9
Valérie PECRESSE	22	14	12	1	91	41	39
Non exprimés (blancs, nuls, abstention)	49	45	59	4	4	52	52

NB : Lors du 2nd tour de l'élection présidentielle de 2017, 23% des électeurs de 1^{er} tour de Jean-Luc Mélenchon, 20% des électeurs de François Fillon et 12% des électeurs de Benoît Hamon n'ont pas exprimé de vote.

Intentions de vote pour le 2nd tour de l'élection présidentielle 2022 – Hypothèse Emmanuel Macron / Jean-Luc Mélenchon

Intentions de vote pour le 2nd tour de l'élection présidentielle 2022

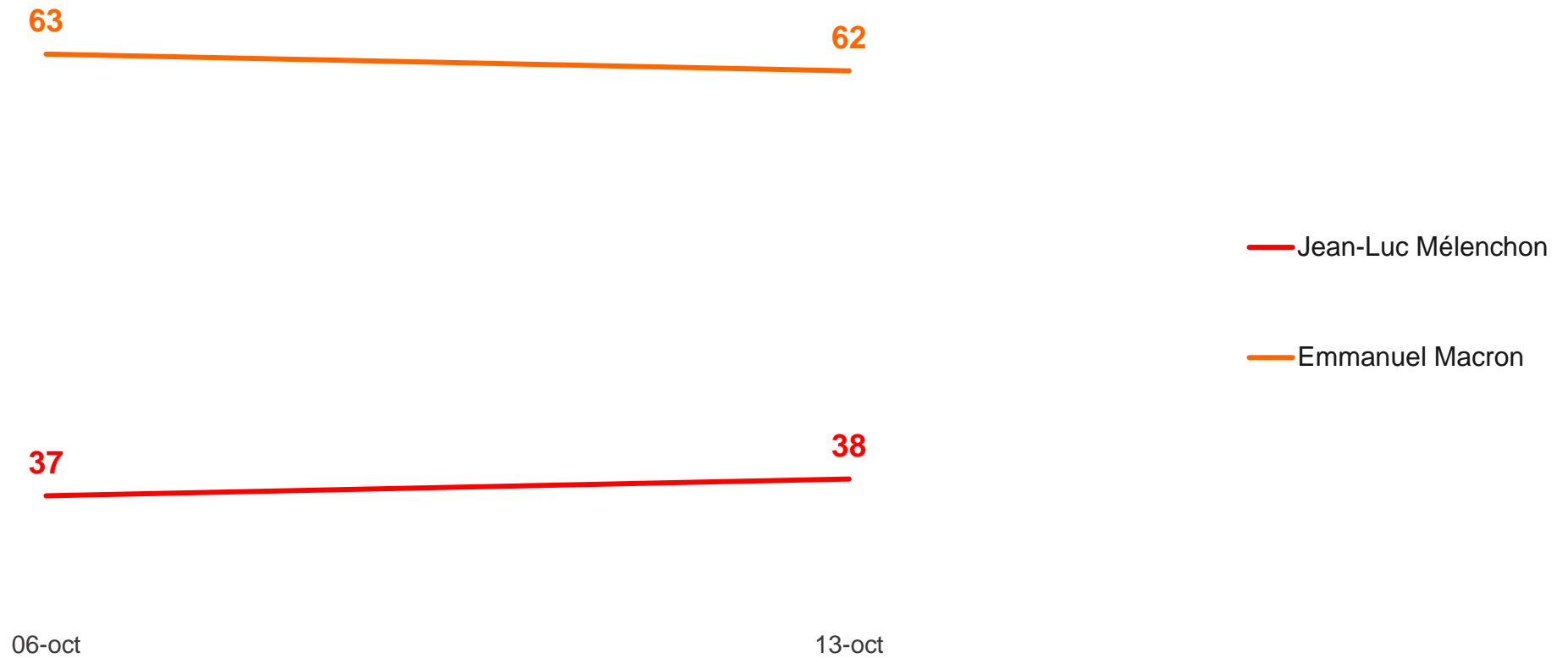
Aux inscrits sur les listes électorales, en % de votes exprimés



Evolution des intentions de vote pour le 2nd tour de l'élection présidentielle 2022 – Hypothèse Emmanuel Macron / Jean-Luc Mélenchon

Intentions de vote pour le 2nd tour de l'élection présidentielle 2022

Aux inscrits sur les listes électorales, en % de votes exprimés



Intentions de vote pour le 2nd tour de l'élection présidentielle 2022 – reports de voix – Hypothèse Emmanuel Macron / Jean-Luc Mélenchon

Intentions de vote pour le 2nd tour de l'élection présidentielle 2022

Aux inscrits sur les listes électorales, en % de votes exprimés

Intentions de vote au 1^{er} tour (sur la base de l'hypothèse Xavier Bertrand candidat de la droite)

	Jean-Luc MELENCHON	Anne HIDALGO	Yannick JADOT	Emmanuel MACRON	Xavier BERTRAND	Marine LE PEN	Éric ZEMMOUR
Jean-Luc MELENCHON	92	32	51	1	5	28	9
Emmanuel MACRON	4	39	25	96	53	15	21
Non exprimés (blancs, nuls, abstention)	4	29	24	3	42	57	70

NB : Lors du 2nd tour de l'élection présidentielle de 2017, 23% des électeurs de 1^{er} tour de Jean-Luc Mélenchon, 20% des électeurs de François Fillon et 12% des électeurs de Benoît Hamon n'ont pas exprimé de vote.

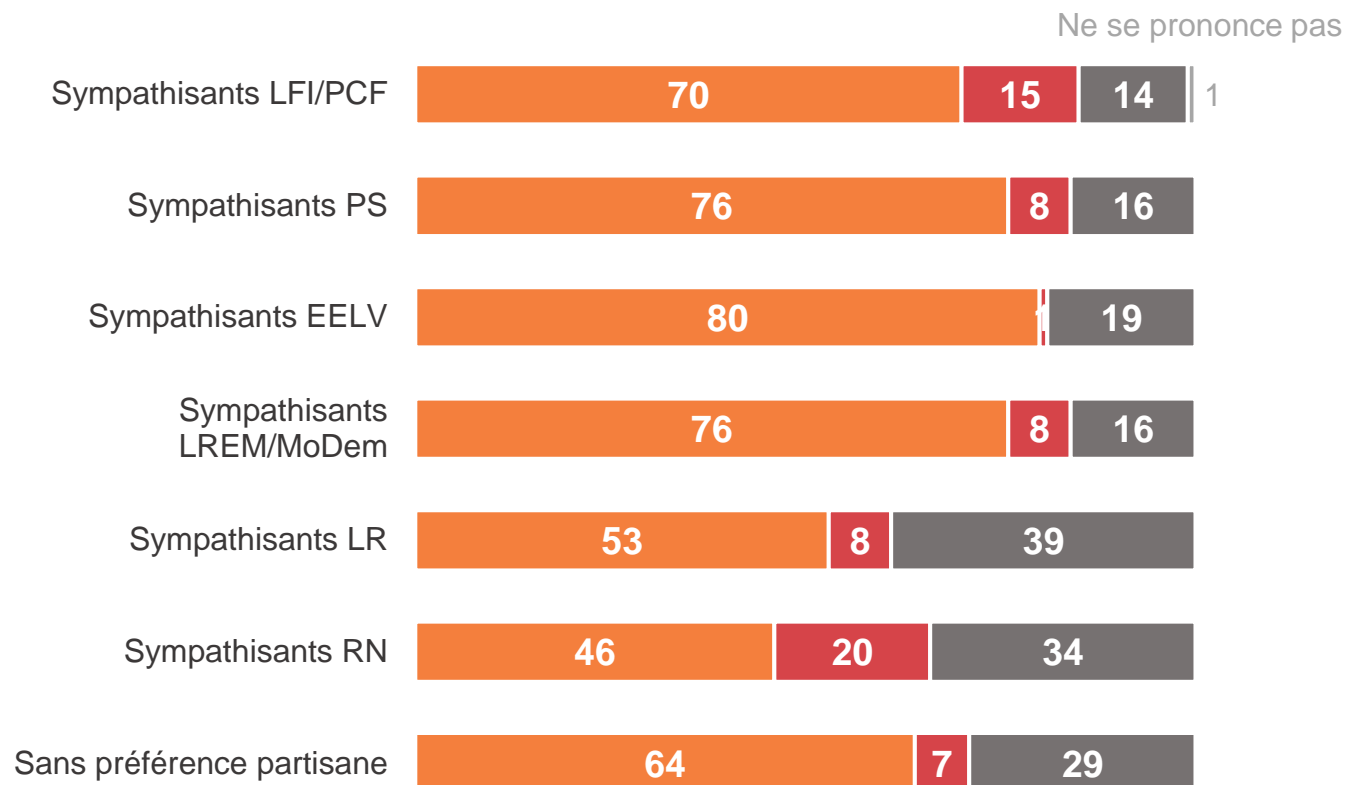
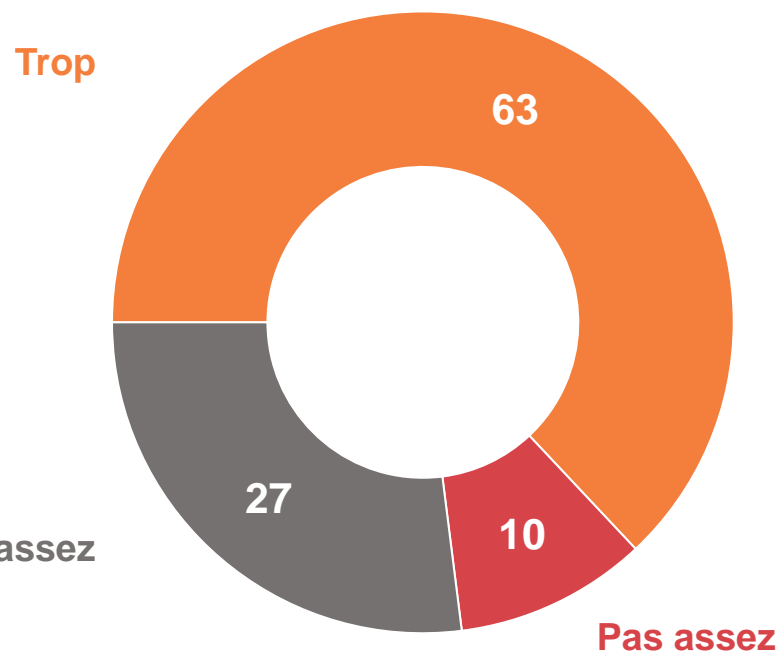
PRESIDENTIELLE
2 0 2 2

Questions d'actualité

La perception de la présence d'Éric Zemmour dans les médias

Selon-vous, les médias parlent-ils trop, pas assez ou ni trop ni pas assez d'Éric Zemmour ?

Aux inscrits sur les listes électorales, en %



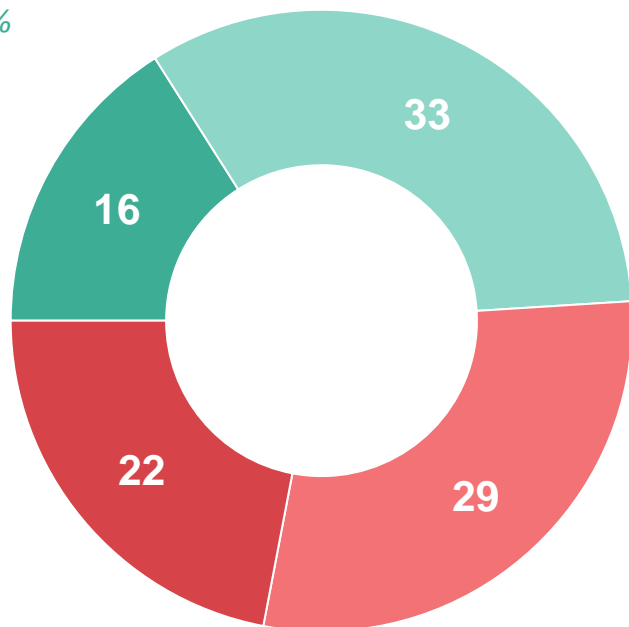
L'opinion concernant la distribution d'un revenu à tous les jeunes de 18 à 24 ans quelle que soit l'origine sociale

Vous personnellement, êtes-vous tout à fait favorable, plutôt favorable, plutôt opposé(e) ou tout à fait opposé(e) à un revenu distribué à tous les jeunes de 18 à 24 ans quelle que soit leur origine sociale ?

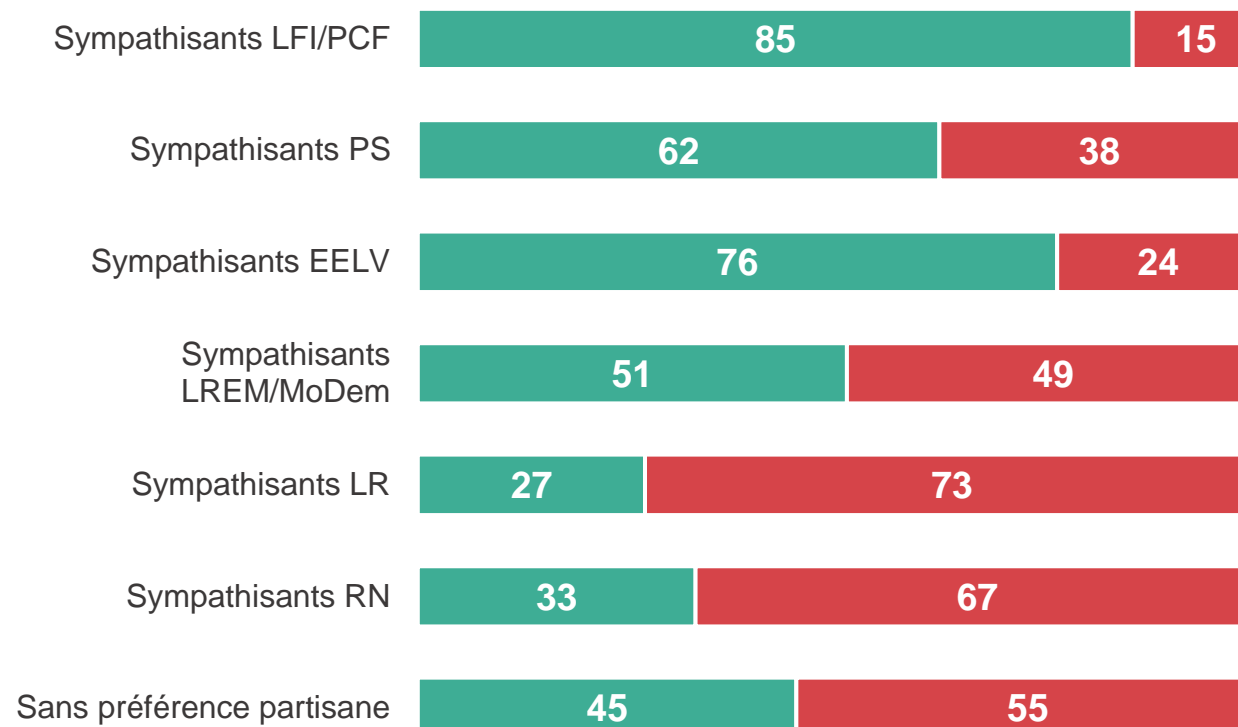
Aux inscrits sur les listes électorales, en %

Favorable : 49%

18-24 ans : 70%



Opposé(e) : 51%



Contacts

Merci de noter que toute diffusion de ces résultats doit être accompagnée des éléments techniques suivants : le **nom de l'institut**, le **nom du commanditaire** de l'étude, la **méthode d'enquête**, les **dates de réalisation** et la **taille de l'échantillon**.

Suivez l'actualité de Harris Interactive sur :



www.harris-interactive.com



[Facebook](https://www.facebook.com/harrisinteractive)



[Twitter](https://twitter.com/harrisinteractive)



[LinkedIn](https://www.linkedin.com/company/harrisinteractive)

Contacts Harris Interactive en France :

- Jean-Daniel Lévy – Directeur délégué – Stratégies politiques et d'opinion – 01 44 87 60 30 – jdlevy@harrisinteractive.fr
- Pierre-Hadrien Bartoli – Directeur des études politiques – 01 44 87 61 05 – phbartoli@harrisinteractive.fr