


Une étude



pour



Les Français et l'Union européenne

Septembre 2021

Jean-Daniel Lévy, Directeur délégué – Stratégies politiques et d'opinion

Rémy Broc, Chef de groupe au Département Politique - Opinion

Antoine Gautier, Chargé d'études senior au Département Politique – Opinion



Méthodologie d'enquête



Enquête réalisée **en ligne** du **7** au **8 septembre** 2021.



Échantillon de **1 195** personnes représentatif des Français âgés de 18 ans et plus.



Méthode des quotas et redressement appliqués aux variables suivantes : **sexe**, **âge**, **catégorie socioprofessionnelle** et **région** de l'interviewé(e).



Aide à la lecture des résultats détaillés :

- Les chiffres présentés sont exprimés en pourcentage.
- Les chiffres en italique sont ceux qui apparaissent significativement au-dessus de la moyenne.

Intervalle de confiance

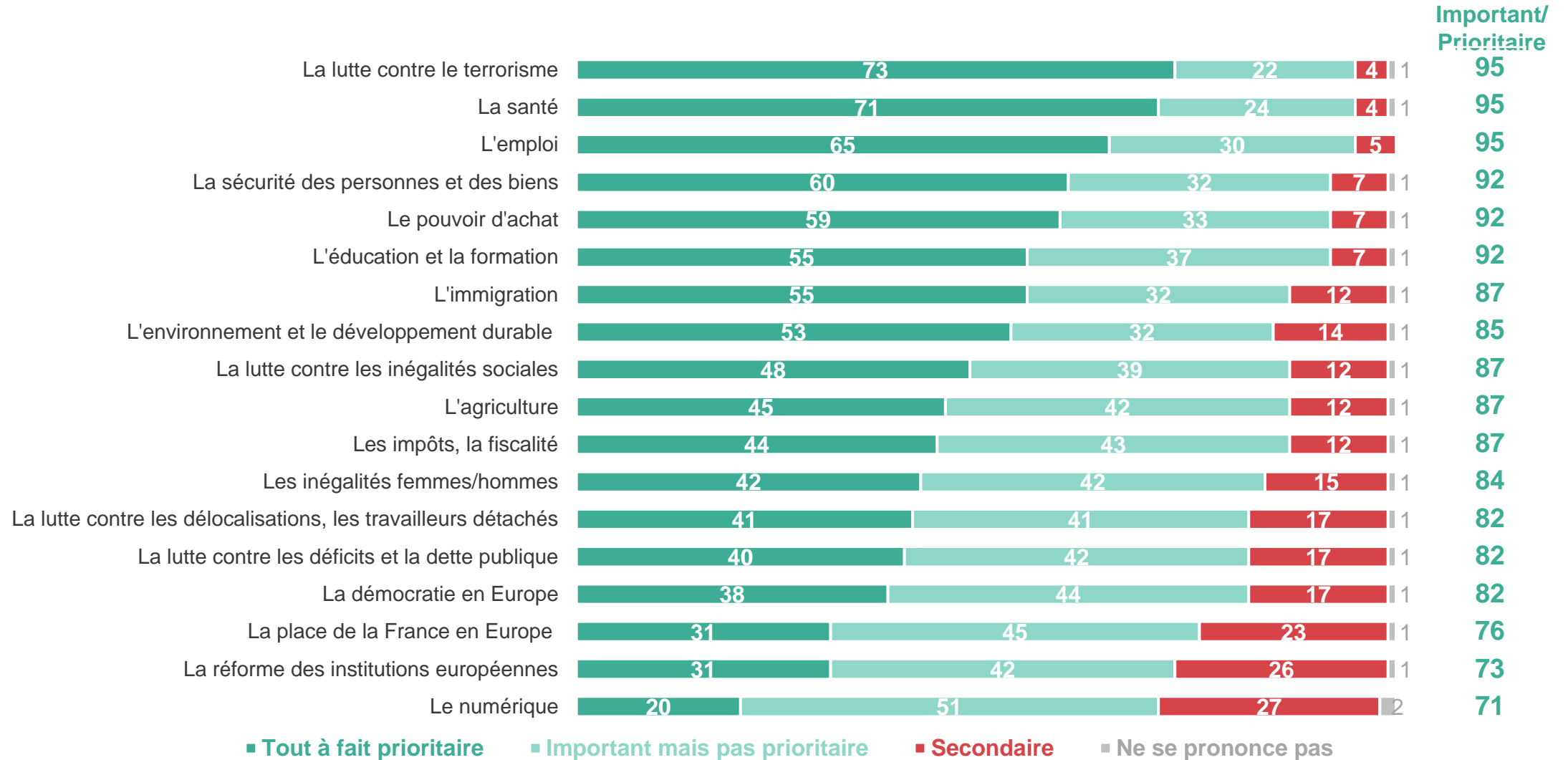
L'intervalle de confiance (parfois appelé « marge d'erreur ») permet de déterminer la confiance qui peut être attribuée à une valeur, en prenant en compte la valeur observée et la taille de l'échantillon. Si le calcul de l'intervalle de confiance concerne les sondages réalisés avec la méthode aléatoire, il est communément admis qu'il est proche pour les sondages réalisés avec la méthode des quotas.

Taille de l'échantillon	5% ou 95%	10% ou 90%	20% ou 80%	30% ou 70%	40% ou 60%	50%
100 interviews	4,4	6,0	8,0	9,2	9,8	10
200 interviews	3,1	4,3	5,7	6,5	6,9	7,1
300 interviews	2,5	3,5	4,6	5,3	5,7	5,8
400 interviews	2,2	3,0	4,0	4,6	4,9	5,0
500 interviews	2,0	2,7	3,6	4,1	4,4	4,5
600 interviews	1,8	2,4	3,3	3,8	4,0	4,1
800 interviews	1,5	2,1	2,8	3,2	3,4	3,5
1 000 interviews	1,4	1,8	2,5	2,9	3,0	3,1
2 000 interviews	1,0	1,3	1,8	2,1	2,2	2,3
3 000 interviews	0,8	1,1	1,5	1,7	1,8	1,8
4 000 interviews	0,7	0,9	1,3	1,5	1,6	1,6
6 000 interviews	0,6	0,8	1,1	1,3	1,4	1,4

Selon les Français, un certain nombre de sujets devraient être mis prioritairement en avant lors de la présidence française de l'Union européenne, en premier lieu la santé, la lutte contre le terrorisme, l'emploi, la sécurité ou encore le pouvoir d'achat

Le 1er janvier 2022, la France assurera la présidence de l'Union européenne pour une durée de 6 mois. Pour chacun des sujets suivants indiquez ceux que la France devrait prioritairement, selon-vous, mettre en avant eu niveau européen durant cette période ?

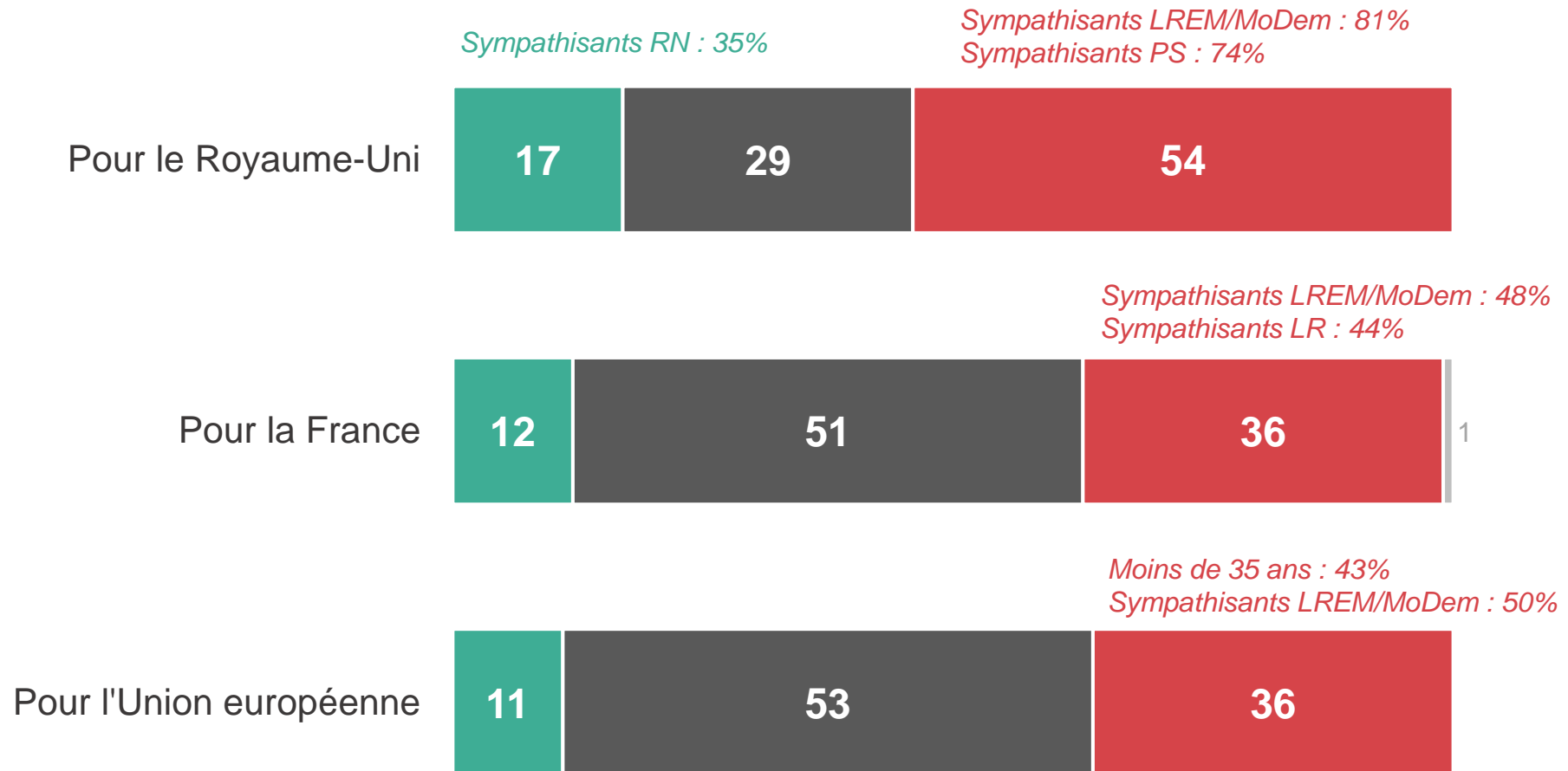
- À tous, en % -



Plus de la moitié des Français estiment que le Brexit a eu des effets négatifs pour le Royaume-Uni, et un tiers également que cela a eu des effets négatifs pour la France et l'Union européenne

Le Royaume-Uni a officiellement quitté l'Union européenne le 1er février 2020. Selon-vous, le « Brexit » a-t-il eu des effets positifs, négatifs ou ni positifs, ni négatifs ?

- À tous, en % -



2 tiers des Français estiment qu'à l'avenir il faudrait que la France ait plus de poids que l'Union européenne, contre un tiers d'entre eux estimant qu'il faudrait que l'UE ait plus de poids que la France

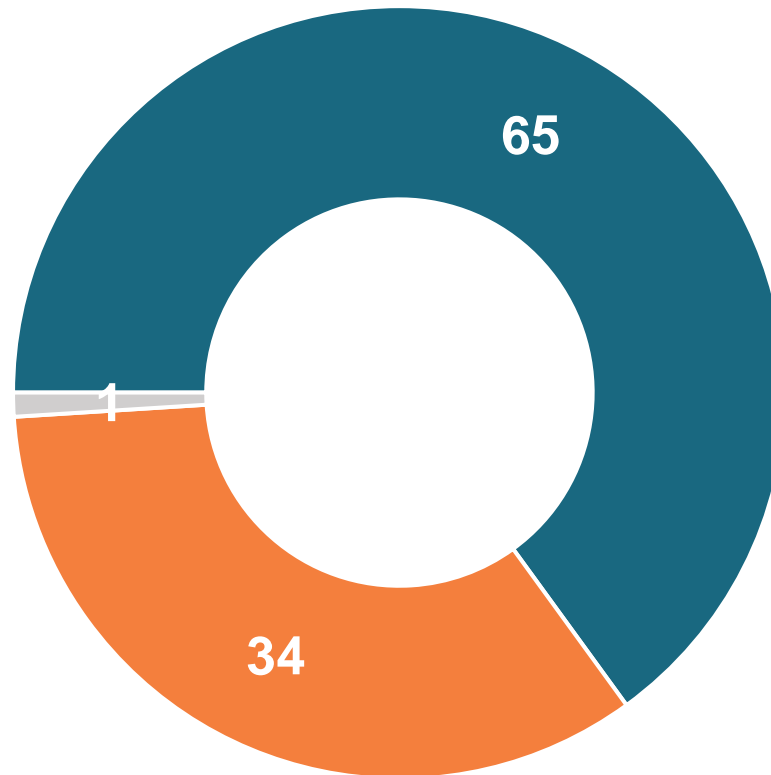
Selon-vous, à l'avenir il faudrait plutôt... ?

- À tous, en % -

Que la France ait plus de poids que l'Union Européenne

Sympathisants RN : 79%
Sans préférence partisane : 71%

Ne se prononce pas



Que l'Union Européenne ait plus de poids que la France

Moins de 35 ans : 40%
Sympathisants EELV : 63%
Sympathisants LREM/MoDem : 63%

Contacts

Merci de noter que toute diffusion de ces résultats doit être accompagnée des éléments techniques suivants : le **nom de l'institut**, le **nom du commanditaire** de l'étude, la **méthode d'enquête**, les **dates de réalisation** et la **taille de l'échantillon**.

Suivez l'actualité de Harris Interactive sur :



www.harris-interactive.com



[Facebook](#)



[Twitter](#)



[LinkedIn](#)

Contacts Harris Interactive en France :

- Jean-Daniel Lévy – Directeur délégué – Stratégies politiques et d'opinion – 01 44 87 60 66 – jdlevy@harrisinteractive.fr