

Une étude



pour

Challenge<sup>s</sup>

**PRESIDENTIELLE**  
**2022**

# Baromètre d'intentions de vote à l'élection présidentielle de 2022

## Vague 12

**Semaine du 8 septembre 2021**

Jean-Daniel Lévy, Directeur délégué – Stratégies politiques et d'opinion

Pierre-Hadrien Bartoli, Directeur des études politiques au Département Politique – Opinion

Antoine Gautier, Chargé d'études senior au Département Politique – Opinion



# Méthodologie d'enquête



Enquête réalisée **en ligne** du **3 au 6 septembre 2021**



Échantillon de **1 330** personnes représentatif de la population française âgée de 18 ans et plus, dont **1 076** personnes inscrites sur les listes électorales.



Méthode des quotas et redressement appliqués aux variables suivantes : **sexe, âge, catégorie socioprofessionnelle, région et comportement électoral antérieur de l'interviewé(e).**



Aide à la lecture des résultats détaillés :

- Les chiffres présentés sont exprimés en pourcentage.
- Les évolutions sont calculées par rapport aux études Harris Interactive pour Commstrat, L'Opinion et les éditions précédentes du baromètre Challenges.
- Les intentions de vote mesurent un rapport de force à un moment donné. Elles ne peuvent en aucun cas être considérées comme étant prédictives des résultats du scrutin.
- La marge d'erreur des résultats d'ensemble s'établit, selon le score visé, entre plus ou moins 1,8 et 4,5 points
- Aucune reprise de ce sondage ne peut être faite sans que soit reprise également la mention relative aux marges d'erreur.

# Intervalle de confiance

L'intervalle de confiance (parfois appelé « marge d'erreur ») permet de déterminer la confiance qui peut être attribuée à une valeur, en prenant en compte la valeur observée et la taille de l'échantillon. Si le calcul de l'intervalle de confiance concerne les sondages réalisés avec la méthode aléatoire, il est communément admis qu'il est proche pour les sondages réalisés avec la méthode des quotas.

Taille de l'échantillon	5% ou 95%	10% ou 90%	20% ou 80%	30% ou 70%	40% ou 60%	50%
100 interviews	4,4	6,0	8,0	9,2	9,8	10
200 interviews	3,1	4,3	5,7	6,5	6,9	7,1
300 interviews	2,5	3,5	4,6	5,3	5,7	5,8
400 interviews	2,2	3,0	4,0	4,6	4,9	5,0
500 interviews	2,0	2,7	3,6	4,1	4,4	4,5
600 interviews	1,8	2,4	3,3	3,8	4,0	4,1
800 interviews	1,5	2,1	2,8	3,2	3,4	3,5
1 000 interviews	1,4	1,8	2,5	2,9	3,0	3,1
2 000 interviews	1,0	1,3	1,8	2,1	2,2	2,3
3 000 interviews	0,8	1,1	1,5	1,7	1,8	1,8
4 000 interviews	0,7	0,9	1,3	1,5	1,6	1,6
6 000 interviews	0,6	0,8	1,1	1,3	1,4	1,4

**PRESIDENTIELLE**  
**2 0 2 2**

**Éléments de contexte**

# Pour mémoire : résultat de l'élection présidentielle 2017

Source : Ministère de l'Intérieur

Aux inscrits sur les listes électorales, en % de votes exprimés

Vote au 1 <sup>er</sup> tour	% Exprimés
Nathalie Arthaud	0,6
Philippe Poutou	1,1
Jean-Luc Mélenchon	19,6
Benoit Hamon	6,4
Emmanuel Macron	24,0
Jean Lassalle	1,2
François Fillon	20,0
Nicolas Dupont-Aignan	4,7
Marine Le Pen	21,3
Jacques Cheminade	0,2
François Asselineau	0,9

Vote au 2 <sup>nd</sup> tour	% Exprimés
Emmanuel Macron	66,1
Marine Le Pen	33,9



**PRESIDENTIELLE**  
**2 0 2 2**

**Intentions de vote de 1<sup>er</sup> tour**

# Récapitulatif – Intentions de vote pour le 1<sup>er</sup> tour de l'élection présidentielle 2022

## Intentions de vote pour le 1<sup>er</sup> tour de l'élection présidentielle 2022

Aux inscrits sur les listes électorales, en % de votes exprimés

Candidats	Xavier Bertrand	Valérie Pécresse	Michel Barnier	Xavier Bertrand + Eric Zemmour	Xavier Bertrand + Arnaud Montebourg
Nathalie Arthaud	1	1	1	1	1
Philippe Poutou	1	1	1	1	1
Fabien Roussel	2	2	3	2	2
Jean-Luc Mélenchon	11	11	12	10	11
<b>Anne Hidalgo</b>	<b>8</b>	<b>8</b>	<b>8</b>	<b>8</b>	
<b>Arnaud Montebourg</b>					<b>5</b>
Yannick Jadot	7	7	7	7	7
Emmanuel Macron	23	24	25	23	25
Jean-Christophe Lagarde	1	1	1	1	1
<b>Candidat de la droite</b>	<b>16</b>	<b>14</b>	<b>9</b>	<b>15</b>	<b>16</b>
Nicolas Dupont-Aignan	5	5	5	3	5
Florian Philippot	1	1	2	1	1
Marine Le Pen	22	23	24	19	23
Eric Zemmour				7	
François Asselineau	1	1	1	1	1
Jean Lassalle	1	1	1	1	1

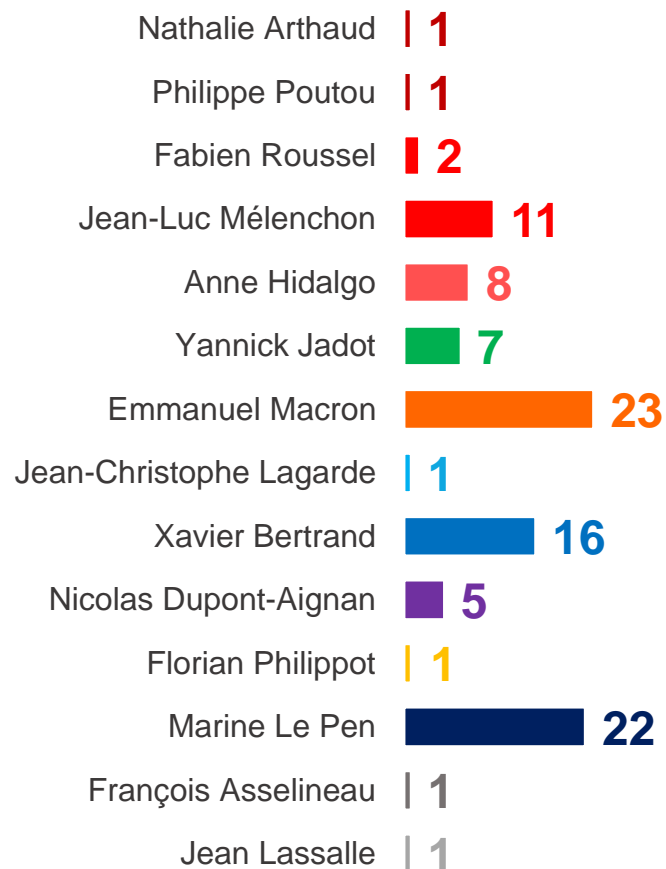
# Intentions de vote pour le 1<sup>er</sup> tour de l'élection présidentielle 2022

## Hypothèse Xavier Bertrand candidat de la droite

PRESIDENTIELLE  
2022

Intentions de vote pour le 1<sup>er</sup> tour de l'élection présidentielle 2022

Aux inscrits sur les listes électorales, en % de votes exprimés



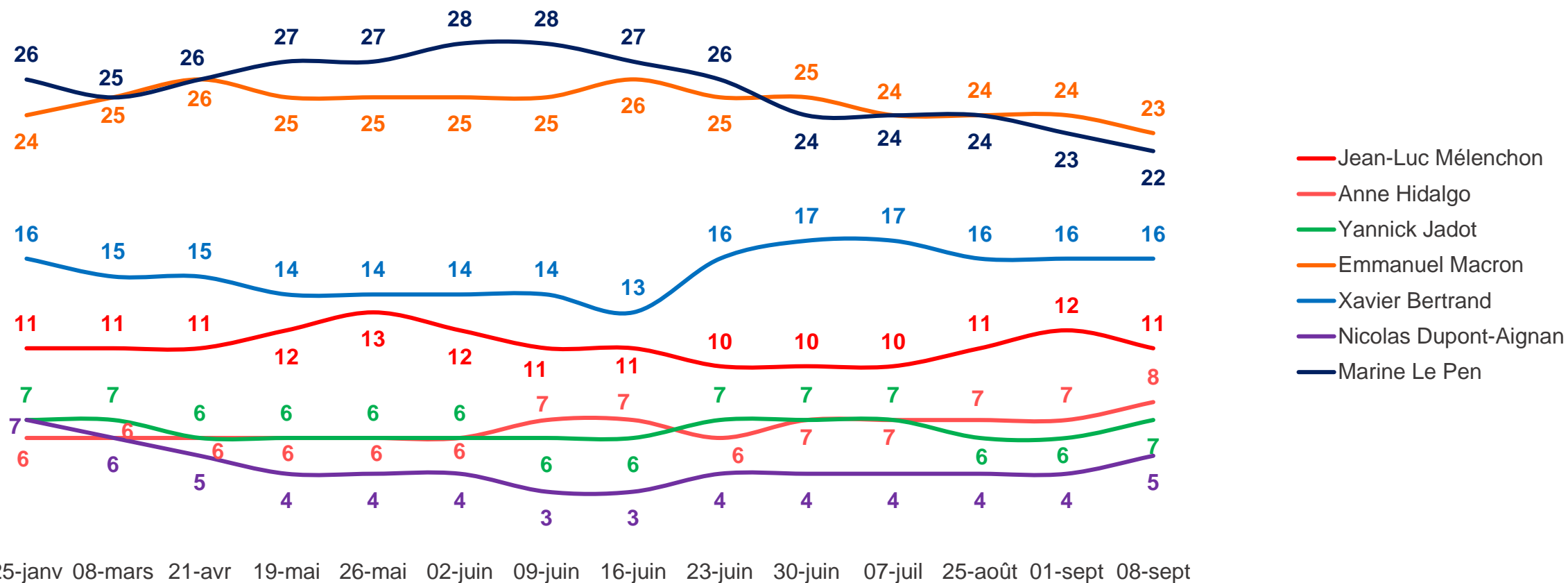


# Intentions de vote pour le 1<sup>er</sup> tour de l'élection présidentielle 2022 - Evolutions

## Hypothèse Xavier Bertrand candidat de la droite

Intentions de vote pour le 1<sup>er</sup> tour de l'élection présidentielle 2022

Aux inscrits sur les listes électorales, en % de votes exprimés



# Intentions de vote pour le 1<sup>er</sup> tour de l'élection présidentielle 2022 selon le vote au 1<sup>er</sup> tour de l'élection présidentielle 2017 – Hypothèse Xavier Bertrand candidat de la droite

Intentions de vote pour le 1<sup>er</sup> tour de l'élection présidentielle 2022

Aux inscrits sur les listes électorales, en % de votes exprimés

	Vote au 1 <sup>er</sup> tour de l'élection présidentielle 2017				
	Jean-Luc MÉLENCHON	Benoît HAMON	Emmanuel MACRON	François FILLON	Marine LE PEN
Jean-Luc Mélenchon	53	19	3	-	1
Anne Hidalgo	8	40	11	-	1
Yannick Jadot	6	31	7	2	1
Emmanuel Macron	3	2	65	15	-
Xavier Bertrand	8	1	10	58	3
Nicolas Dupont-Aignan	2	-	1	5	3
Marine Le Pen	4	-	1	15	89

# Intentions de vote pour le 1<sup>er</sup> tour de l'élection présidentielle 2022 selon le sexe, l'âge et la CSP – Hypothèse Xavier Bertrand candidat de la droite

Intentions de vote pour le 1<sup>er</sup> tour de l'élection présidentielle 2022

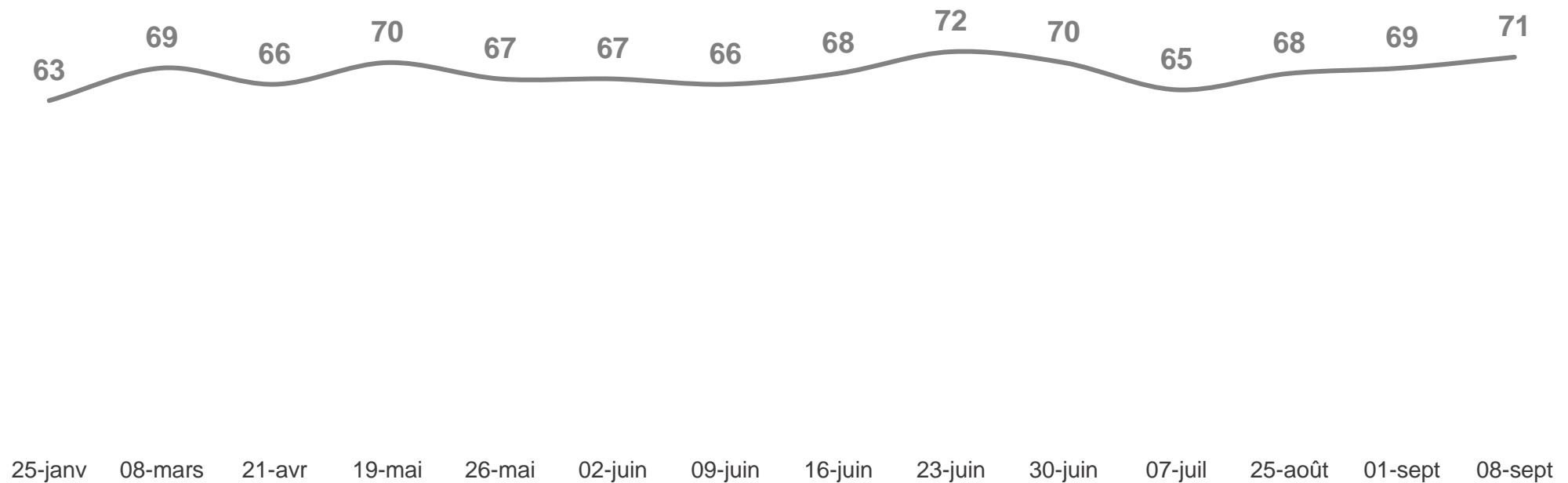
Aux inscrits sur les listes électorales, en % de votes exprimés

	Sexe		Age					Catégorie socio-professionnelle		
	Hommes	Femmes	18-24 ans	25-34 ans	35-49 ans	50-64 ans	65 ans et plus	Catégories aisées	Catégories populaires	Inactifs
Jean-Luc Mélenchon	13	9	15	19	12	14	2	12	16	6
Anne Hidalgo	7	9	4	9	8	9	7	12	5	7
Yannick Jadot	8	6	10	12	5	6	7	6	5	9
Emmanuel Macron	23	23	20	15	25	17	32	21	23	25
Xavier Bertrand	15	17	7	4	12	15	30	17	6	22
Nicolas Dupont-Aignan	5	5	12	3	4	5	6	4	4	6
Marine Le Pen	22	22	16	31	27	27	9	19	33	17

# Sûreté du choix de vote – Hypothèse Xavier Bertrand candidat de la droite

## Sûreté du choix de vote

Aux inscrits sur les listes électorales, en % de « **Sûr de son choix** »



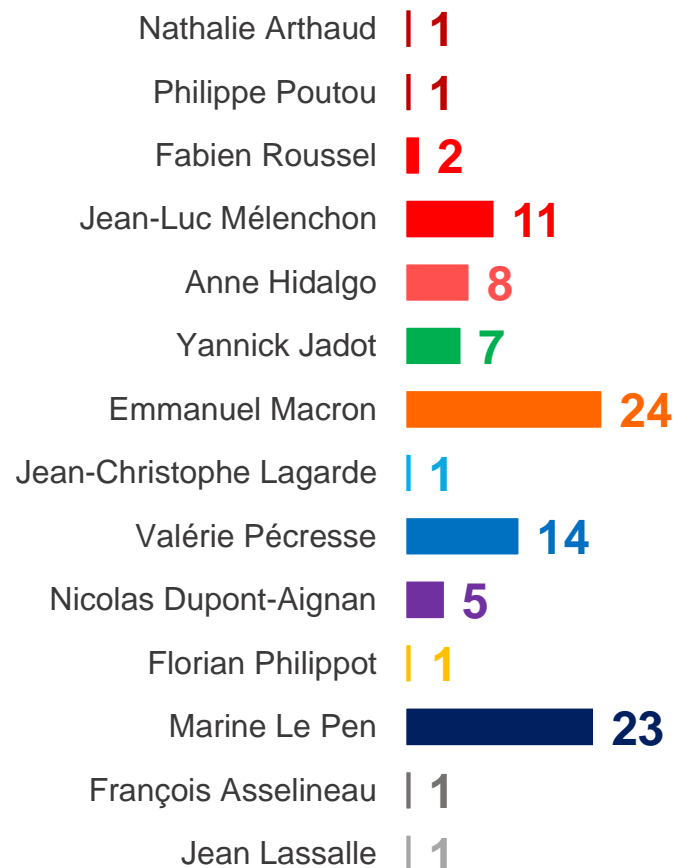
# Intentions de vote pour le 1<sup>er</sup> tour de l'élection présidentielle 2022

## Hypothèse Valérie Pécresse candidate de la droite

PRÉSIDENTIELLE  
2022

Intentions de vote pour le 1<sup>er</sup> tour de l'élection présidentielle 2022

Aux inscrits sur les listes électorales, en % de votes exprimés

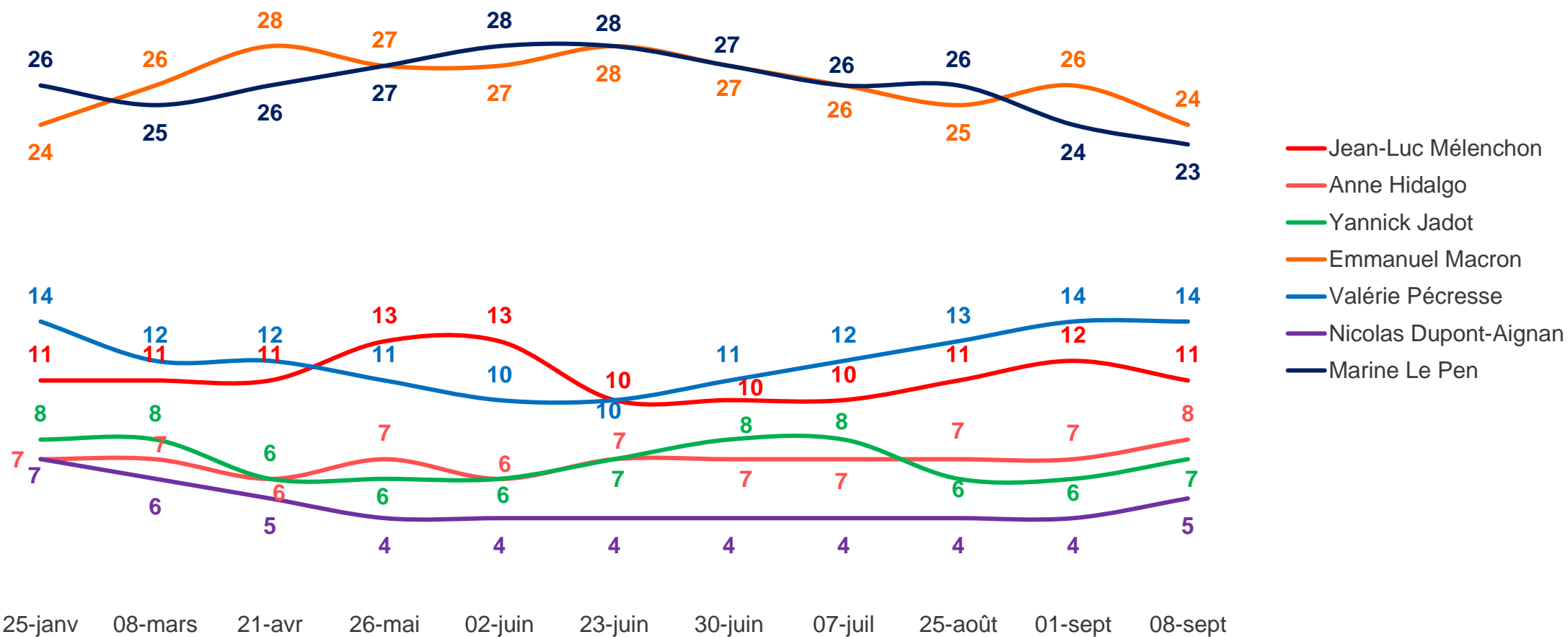


# Intentions de vote pour le 1<sup>er</sup> tour de l'élection présidentielle 2022 - Evolutions

## Hypothèse Valérie Pécresse candidate de la droite

Intentions de vote pour le 1<sup>er</sup> tour de l'élection présidentielle 2022

Aux inscrits sur les listes électorales, en % de votes exprimés



# Intentions de vote pour le 1<sup>er</sup> tour de l'élection présidentielle 2022 selon le vote au 1<sup>er</sup> tour de l'élection présidentielle 2017 – Hypothèse Valérie Pécresse candidate de la droite

Intentions de vote pour le 1<sup>er</sup> tour de l'élection présidentielle 2022

Aux inscrits sur les listes électorales, en % de votes exprimés

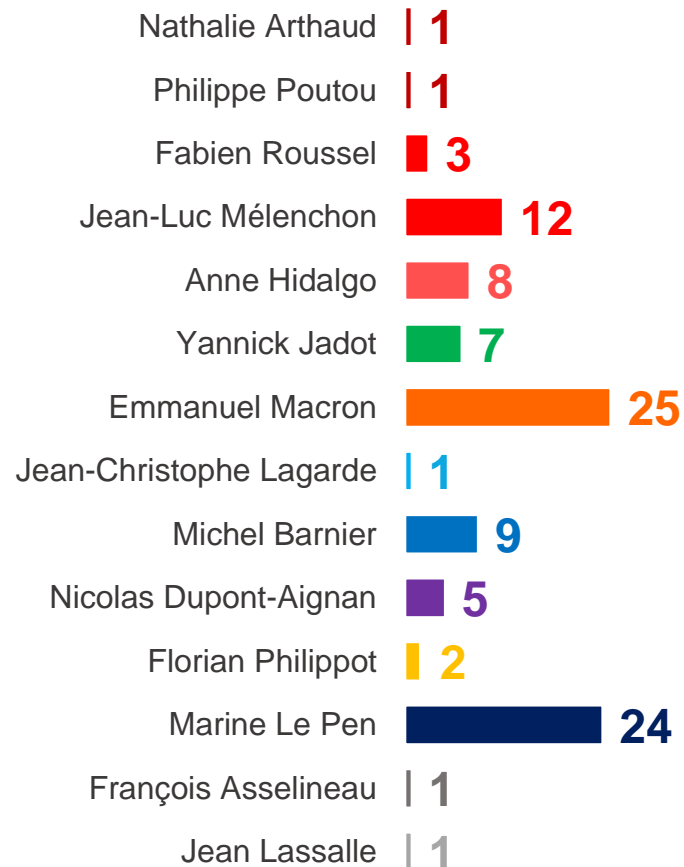
	Vote au 1 <sup>er</sup> tour de l'élection présidentielle 2017				
	Jean-Luc MÉLENCHON	Benoit HAMON	Emmanuel MACRON	François FILLON	Marine LE PEN
Jean-Luc Mélenchon	52	17	2	-	2
Anne Hidalgo	10	38	9	2	1
Yannick Jadot	6	34	7	1	3
Emmanuel Macron	4	4	62	15	2
Valérie Pécresse	6	-	12	51	2
Nicolas Dupont-Aignan	2	-	1	7	5
Marine Le Pen	8	-	3	17	82

# Intentions de vote pour le 1<sup>er</sup> tour de l'élection présidentielle 2022

## Hypothèse Michel Barnier candidat de la droite

Intentions de vote pour le 1<sup>er</sup> tour de l'élection présidentielle 2022

Aux inscrits sur les listes électorales, en % de votes exprimés



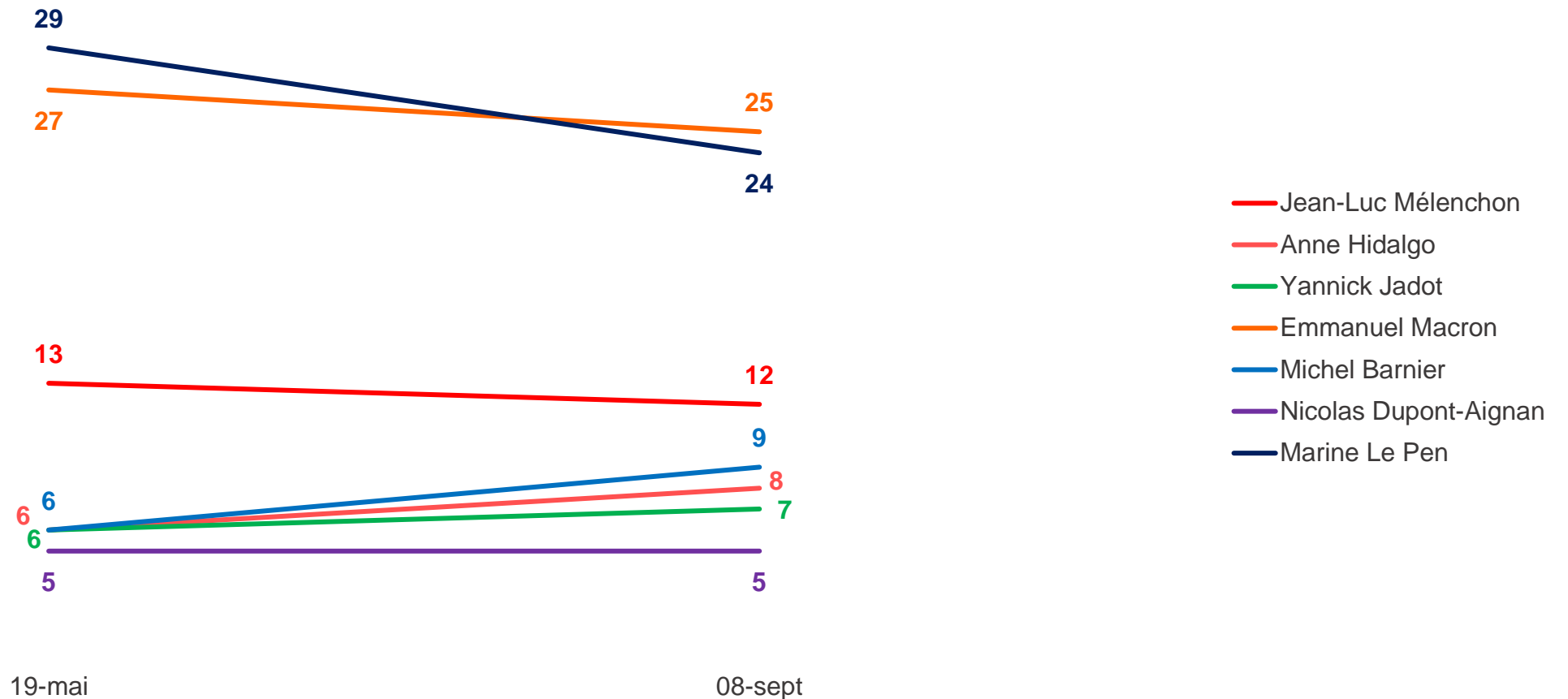


# Intentions de vote pour le 1<sup>er</sup> tour de l'élection présidentielle 2022 - Evolutions

## Hypothèse Michel Barnier candidat de la droite

Intentions de vote pour le 1<sup>er</sup> tour de l'élection présidentielle 2022

Aux inscrits sur les listes électorales, en % de votes exprimés



# Intentions de vote pour le 1<sup>er</sup> tour de l'élection présidentielle 2022 selon le vote au 1<sup>er</sup> tour de l'élection présidentielle 2017 – Hypothèse Michel Barnier candidat de la droite

Intentions de vote pour le 1<sup>er</sup> tour de l'élection présidentielle 2022

Aux inscrits sur les listes électorales, en % de votes exprimés

	Vote au 1 <sup>er</sup> tour de l'élection présidentielle 2017				
	Jean-Luc MÉLENCHON	Benoît HAMON	Emmanuel MACRON	François FILLON	Marine LE PEN
Jean-Luc Mélenchon	58	19	3	-	-
Anne Hidalgo	8	39	10	1	-
Yannick Jadot	8	28	8	2	3
Emmanuel Macron	1	4	66	22	3
Michel Barnier	4	3	5	39	-
Nicolas Dupont-Aignan	2	1	2	8	3
Marine Le Pen	4	-	3	20	84

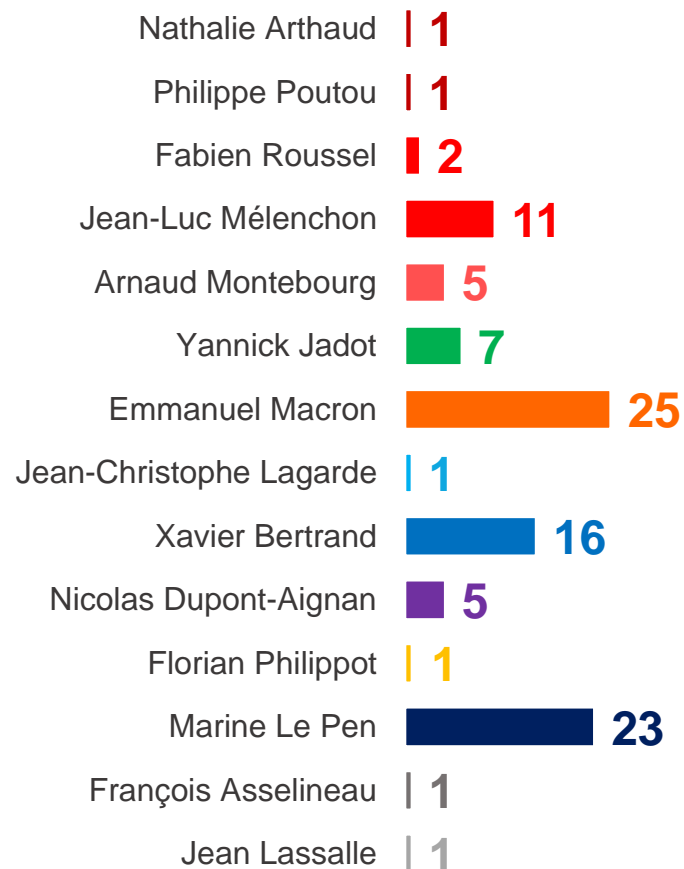
# Intentions de vote pour le 1<sup>er</sup> tour de l'élection présidentielle 2022

## Hypothèse Arnaud Montebourg candidat

PRÉSIDENTIELLE  
2022

Intentions de vote pour le 1<sup>er</sup> tour de l'élection présidentielle 2022

Aux inscrits sur les listes électorales, en % de votes exprimés



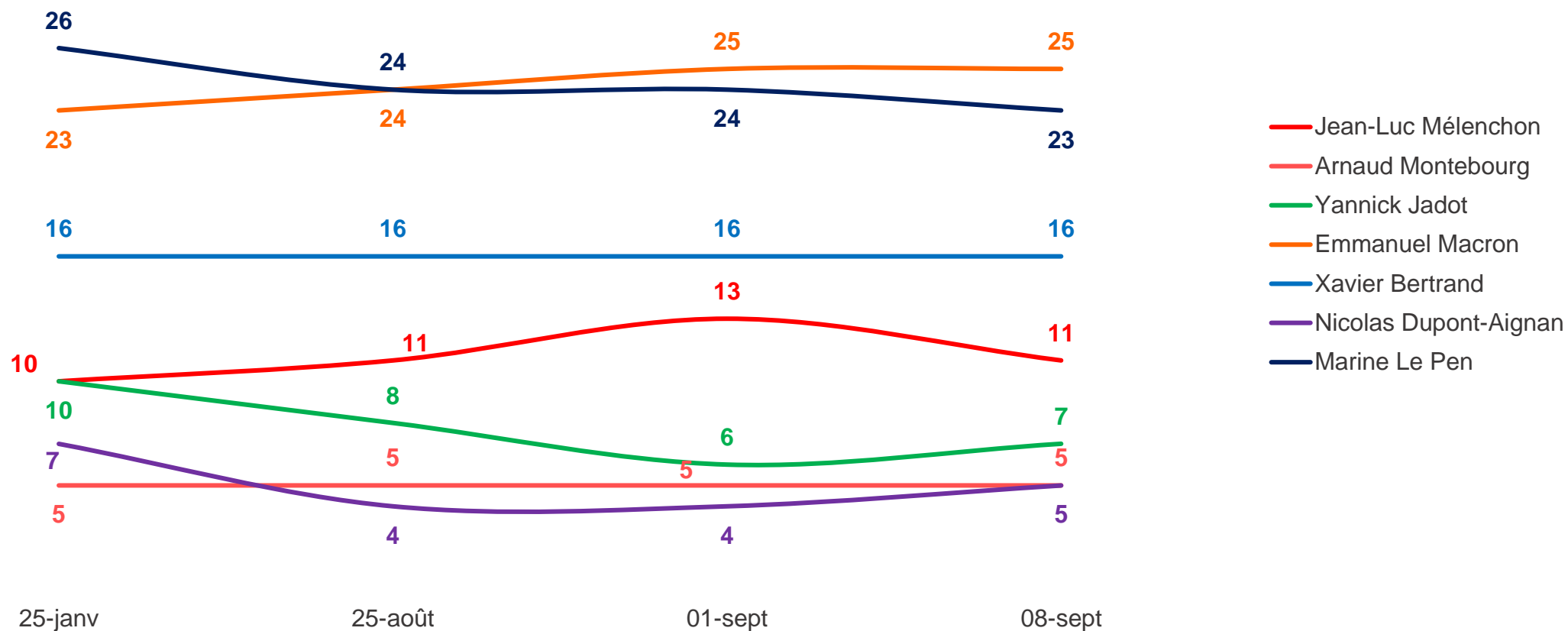
# Intentions de vote pour le 1<sup>er</sup> tour de l'élection présidentielle 2022 - Evolutions

## Hypothèse Arnaud Montebourg candidat

PRESIDENTIELLE  
2022

Intentions de vote pour le 1<sup>er</sup> tour de l'élection présidentielle 2022

Aux inscrits sur les listes électorales, en % de votes exprimés



# Intentions de vote pour le 1<sup>er</sup> tour de l'élection présidentielle 2022 selon le vote au 1<sup>er</sup> tour de l'élection présidentielle 2017 – Hypothèse Arnaud Montebourg candidat

Intentions de vote pour le 1<sup>er</sup> tour de l'élection présidentielle 2022

Aux inscrits sur les listes électorales, en % de votes exprimés

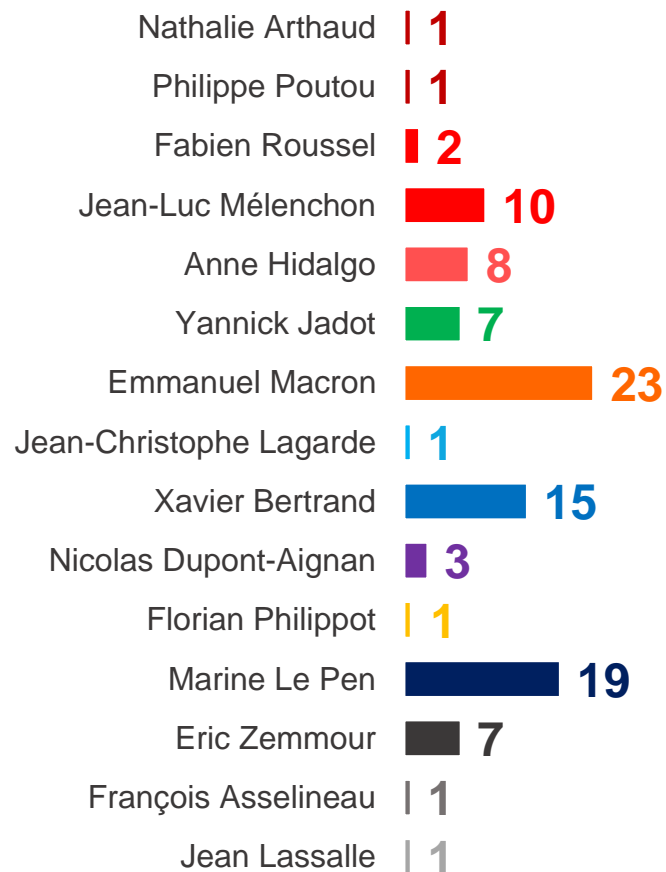
	Vote au 1 <sup>er</sup> tour de l'élection présidentielle 2017				
	Jean-Luc MÉLENCHON	Benoit HAMON	Emmanuel MACRON	François FILLON	Marine LE PEN
Jean-Luc Mélenchon	53	18	3	-	1
Arnaud Montebourg	6	34	4	1	-
Yannick Jadot	5	30	9	1	2
Emmanuel Macron	2	8	67	15	2
Xavier Bertrand	10	1	11	57	2
Nicolas Dupont-Aignan	2	-	2	7	4
Marine Le Pen	8	-	2	14	86

# Intentions de vote pour le 1<sup>er</sup> tour de l'élection présidentielle 2022

## Hypothèse Eric Zemmour candidat

Intentions de vote pour le 1<sup>er</sup> tour de l'élection présidentielle 2022

Aux inscrits sur les listes électorales, en % de votes exprimés

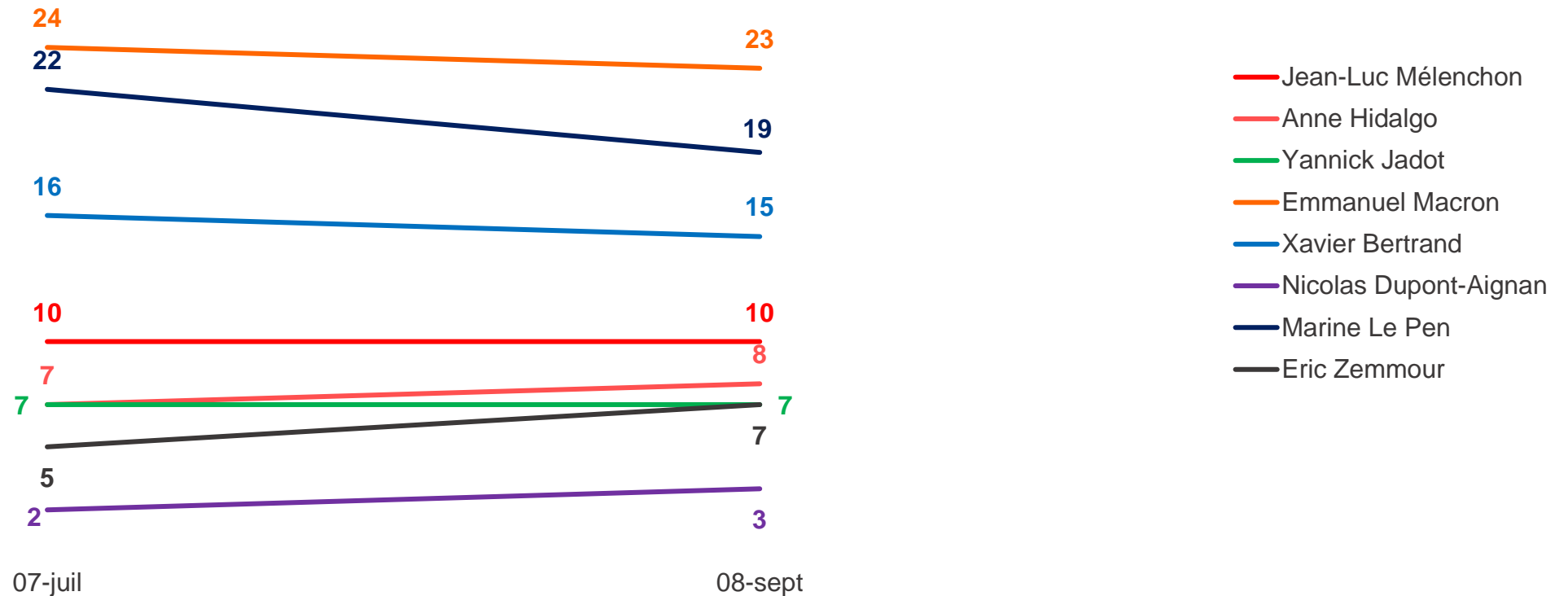


# Intentions de vote pour le 1<sup>er</sup> tour de l'élection présidentielle 2022 - Evolutions

## Hypothèse Eric Zemmour candidat

Intentions de vote pour le 1<sup>er</sup> tour de l'élection présidentielle 2022

Aux inscrits sur les listes électorales, en % de votes exprimés



# Intentions de vote pour le 1<sup>er</sup> tour de l'élection présidentielle 2022 selon le vote au 1<sup>er</sup> tour de l'élection présidentielle 2017 – Hypothèse Eric Zemmour candidat

Intentions de vote pour le 1<sup>er</sup> tour de l'élection présidentielle 2022

Aux inscrits sur les listes électorales, en % de votes exprimés

	Vote au 1 <sup>er</sup> tour de l'élection présidentielle 2017				
	Jean-Luc MÉLENCHON	Benoit HAMON	Emmanuel MACRON	François FILLON	Marine LE PEN
Jean-Luc Mélenchon	49	18	3	-	2
Anne Hidalgo	9	37	10	1	-
Yannick Jadot	7	29	7	1	1
Emmanuel Macron	3	5	65	15	1
Xavier Bertrand	8	1	8	54	3
Nicolas Dupont-Aignan	1	-	2	2	3
Marine Le Pen	4	-	3	10	74
Eric Zemmour	2	4	1	13	11



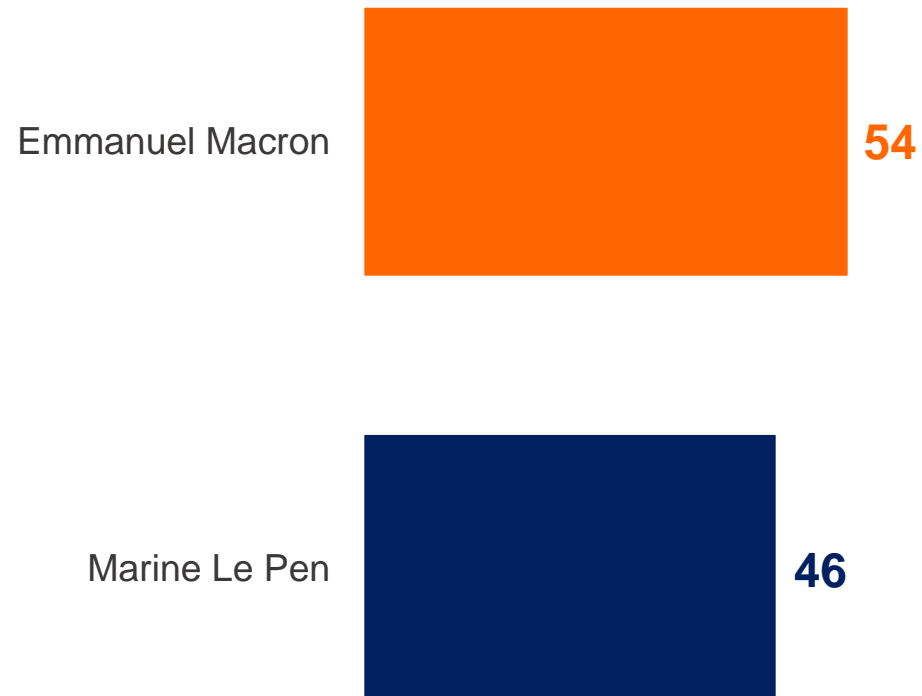
**PRESIDENTIELLE**  
**2 0 2 2**

**Intentions de vote de 2<sup>nd</sup> tour**

# Intentions de vote pour le 2<sup>nd</sup> tour de l'élection présidentielle 2022

Intentions de vote pour le 2<sup>nd</sup> tour de l'élection présidentielle 2022

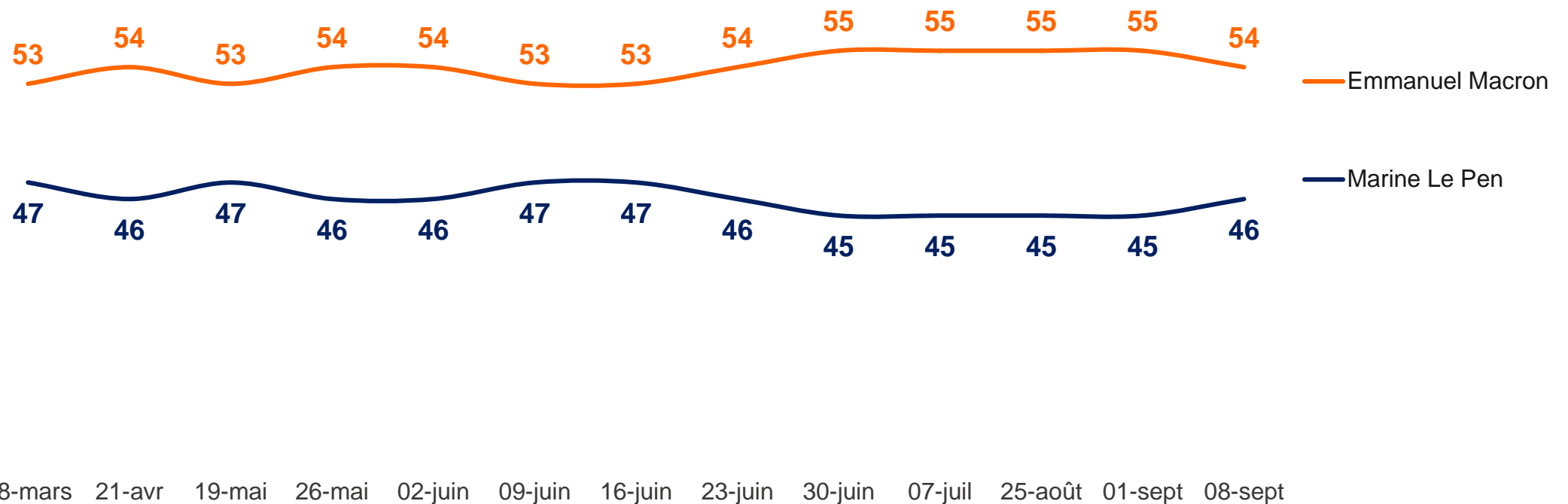
*Aux inscrits sur les listes électorales, en % de votes exprimés*



# Intentions de vote pour le 2<sup>nd</sup> tour de l'élection présidentielle 2022

Intentions de vote pour le 2<sup>nd</sup> tour de l'élection présidentielle 2022

Aux inscrits sur les listes électorales, en % de votes exprimés



# Intentions de vote pour le 2<sup>nd</sup> tour de l'élection présidentielle 2022 – reports de voix

Intentions de vote pour le 2<sup>nd</sup> tour de l'élection présidentielle 2022

Aux inscrits sur les listes électorales, en % de votes exprimés

## Intentions de vote au 1<sup>er</sup> tour (sur la base de l'hypothèse Xavier Bertrand candidat de la droite)

	Jean-Luc MELENCHON	Anne HIDALGO	Yannick JADOT	Emmanuel MACRON	Xavier BERTRAND	Marine LE PEN
Emmanuel MACRON	32	44	43	97	29	1
Marine LE PEN	14	12	12	1	33	98
Non exprimés (blancs, nuls, abstention)	54	44	45	2	38	1

**NB** : Lors du 2<sup>nd</sup> tour de l'élection présidentielle de 2017, 23% des électeurs de 1<sup>er</sup> tour de Jean-Luc Mélenchon, 20% des électeurs de François Fillon et 12% des électeurs de Benoît Hamon n'ont pas exprimé de vote.

# Intentions de vote pour le 2<sup>nd</sup> tour de l'élection présidentielle 2022 selon le sexe, l'âge et la CSP

Intentions de vote pour le 2<sup>nd</sup> tour de l'élection présidentielle 2022

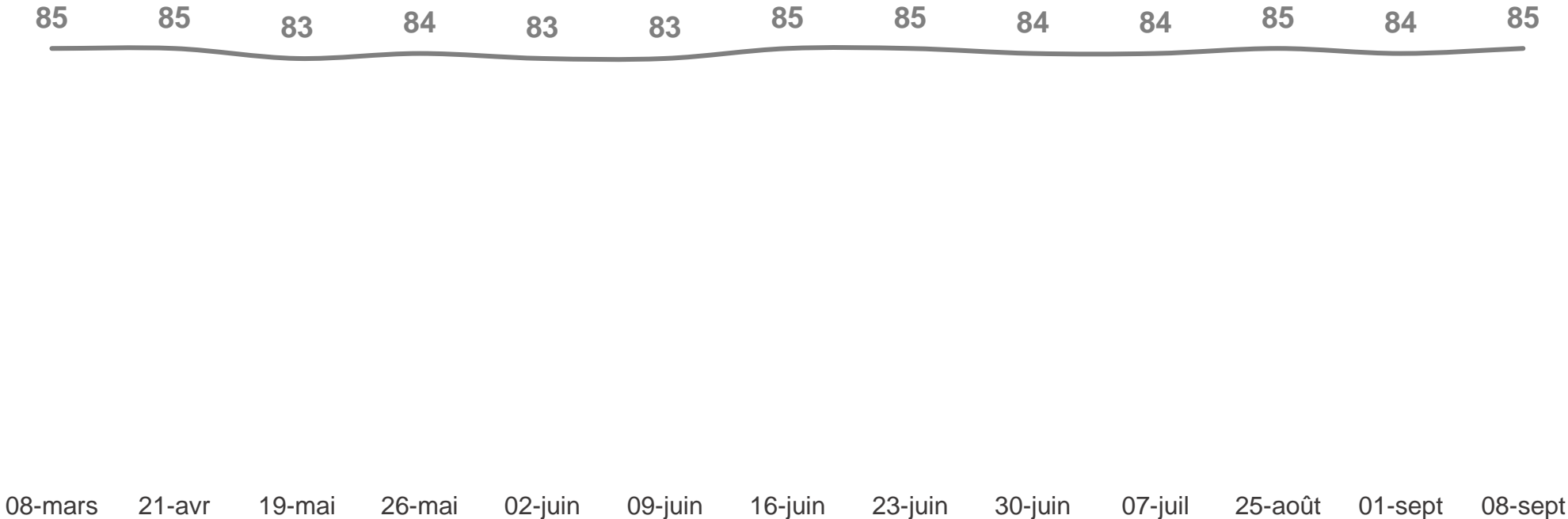
Aux inscrits sur les listes électorales, en % de votes exprimés

	Sexe		Age					Catégorie socio-professionnelle		
	Hommes	Femmes	18-24 ans	25-34 ans	35-49 ans	50-64 ans	65 ans et plus	Catégories aisées	Catégories populaires	Inactifs
Emmanuel Macron	35	37	47	29	34	31	44	33	34	41
Marine Le Pen	34	28	16	38	35	34	25	30	37	27
Non exprimés (blancs, nuls, abstention)	31	35	37	33	31	35	31	37	29	32

# Sûreté du choix de vote au 2<sup>nd</sup> tour

## Sûreté du choix de vote

Aux inscrits sur les listes électorales, en % de « **Sûr de son choix** »



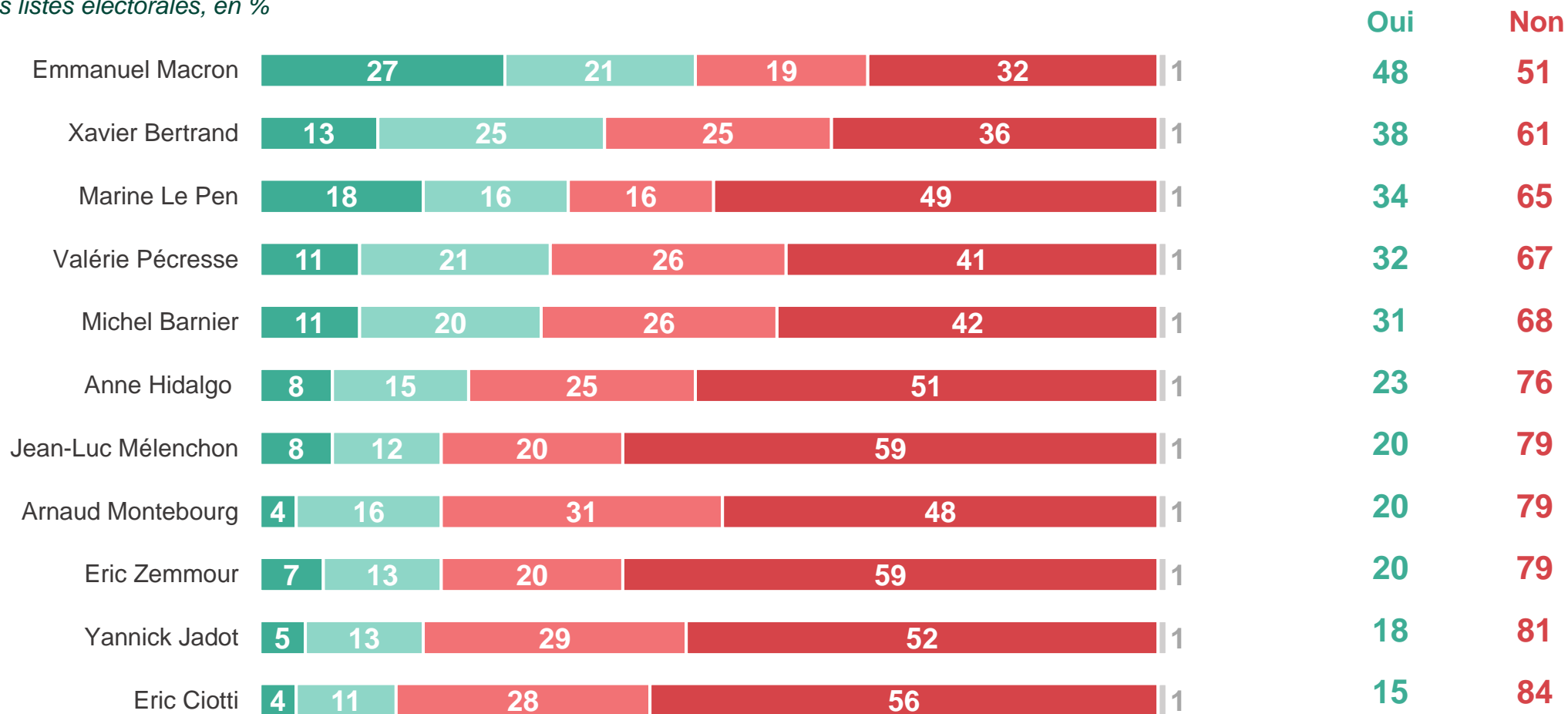
**PRESIDENTIELLE**  
**2 0 2 2**

**Question d'actualité**

# Les personnalités ayant la « stature » pour être chef d'Etat

Chacune des personnalités politiques suivantes a-t-elle selon-vous la « stature » pour être chef d'Etat ?

Aux inscrits sur les listes électorales, en %



■ Oui tout à fait ■ Oui plutôt ■ Non plutôt pas ■ Non pas du tout ■ Ne se prononce pas



# Les personnalités ayant la « stature » pour être chef d'Etat, selon la proximité politique

Chacune des personnalités politiques suivantes a-t-elle selon-vous la « stature » pour être chef d'Etat ?

Aux inscrits sur les listes électorales, en % de réponses « Oui »

	Ensemble	Proximité politique						Sans préférence partisane
		Symp. LFI/PCF	Symp. PS	Symp. EELV	Symp. LREM/MoDem	Symp. LR	Symp. RN	
Emmanuel Macron	48	47	56	49	94	44	26	39
Xavier Bertrand	38	31	27	33	43	74	24	29
Marine Le Pen	34	30	16	25	13	39	90	20
Valérie Pécresse	32	31	24	25	39	63	19	22
Michel Barnier	31	34	34	28	46	48	10	21
Anne Hidalgo	23	37	66	41	26	4	5	17
Jean-Luc Mélenchon	20	71	35	21	10	4	9	17
Arnaud Montebourg	20	41	37	30	15	13	10	15
Eric Zemmour	20	26	11	7	11	29	29	12
Yannick Jadot	18	33	27	53	12	3	4	13
Eric Ciotti	15	19	7	11	10	30	12	10

- Au moins une personnalité politique de gauche : 42%
- Au moins une personnalité politique de droite : 53%
- Au moins une personnalité politique d'extrême-droite : 41%
- Aucune n'a la stature : 10%

# Contacts

Merci de noter que toute diffusion de ces résultats doit être accompagnée des éléments techniques suivants : le **nom de l'institut**, le **nom du commanditaire** de l'étude, la **méthode d'enquête**, les **dates de réalisation** et la **taille de l'échantillon**.

---

Suivez l'actualité de Harris Interactive sur :



[www.harris-interactive.com](http://www.harris-interactive.com)



[Facebook](https://www.facebook.com/harrisinteractive)



[Twitter](https://twitter.com/harrisinteractive)



[LinkedIn](https://www.linkedin.com/company/harrisinteractive)

---

## Contacts Harris Interactive en France :

- Jean-Daniel Lévy – Directeur délégué – Stratégies politiques et d'opinion – 01 44 87 60 30 – [jdlevy@harrisinteractive.fr](mailto:jdlevy@harrisinteractive.fr)
- Pierre-Hadrien Bartoli – Directeur des études politiques – 01 44 87 61 05 – [phbartoli@harrisinteractive.fr](mailto:phbartoli@harrisinteractive.fr)