



Baromètre de confiance dans les institutions

Vague 7 – Les retraites

Juillet 2021

Jean-Daniel Lévy, Directeur délégué. Harris Interactive

Pierre-Hadrien Bartoli, Directeur des études politiques au Département Politique – Opinion

Yanis Belaghene, Chargé d'études au Département Politique – Opinion

Méthodologie d'enquête



Enquête réalisée **en ligne** du **27 au 29 juillet** 2021.



Échantillon de **1 044** personnes représentatif des Français **âgés de 18 ans et plus**



Méthode des quotas et redressement appliqués aux variables suivantes : **sexe, âge, catégorie socioprofessionnelle et région**



Aide à la lecture des résultats détaillés :

- Les chiffres présentés sont exprimés en pourcentage.

Intervalle de confiance

L'intervalle de confiance (parfois appelé « marge d'erreur ») permet de déterminer la confiance qui peut être attribuée à une valeur, en prenant en compte la valeur observée et la taille de l'échantillon. Si le calcul de l'intervalle de confiance concerne les sondages réalisés avec la méthode aléatoire, il est communément admis qu'il est proche pour les sondages réalisés avec la méthode des quotas.

Taille de l'échantillon	5% ou 95%	10% ou 90%	20% ou 80%	30% ou 70%	40% ou 60%	50%
100 interviews	4,4	6,0	8,0	9,2	9,8	10
200 interviews	3,1	4,3	5,7	6,5	6,9	7,1
300 interviews	2,5	3,5	4,6	5,3	5,7	5,8
400 interviews	2,2	3,0	4,0	4,6	4,9	5,0
500 interviews	2,0	2,7	3,6	4,1	4,4	4,5
600 interviews	1,8	2,4	3,3	3,8	4,0	4,1
800 interviews	1,5	2,1	2,8	3,2	3,4	3,5
1 000 interviews	1,4	1,8	2,5	2,9	3,0	3,1
2 000 interviews	1,0	1,3	1,8	2,1	2,2	2,3
3 000 interviews	0,8	1,1	1,5	1,7	1,8	1,8
4 000 interviews	0,7	0,9	1,3	1,5	1,6	1,6
6 000 interviews	0,6	0,8	1,1	1,3	1,4	1,4

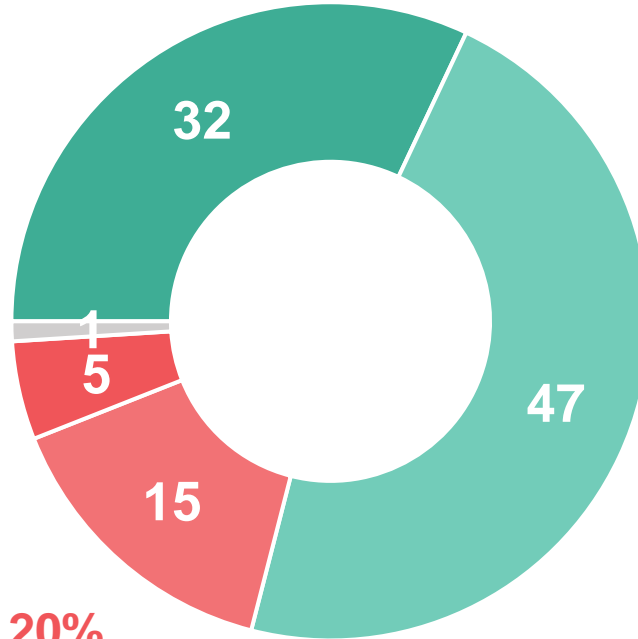
Note de lecture : dans le cas d'un échantillon de 1000 personnes, si le pourcentage mesuré est de 10%, la marge d'erreur est égale à 1,8. Il y a donc 95% de chance que le pourcentage réel soit compris entre 8,2% et 11,8% (plus ou moins 1,8 points).

Le sujet de la préservation du système des retraites constitue un sujet « préoccupant » pour près de 8 Français sur 10, une préoccupation plus importante auprès des personnes âgées entre 50 et 64 ans à l'approche de l'âge de départ à la retraite

Lorsque vous pensez à la préservation du système des retraites s'agit-il d'un sujet qui vous préoccupe ou ne vous préoccupe pas ?

- A tous, en % -

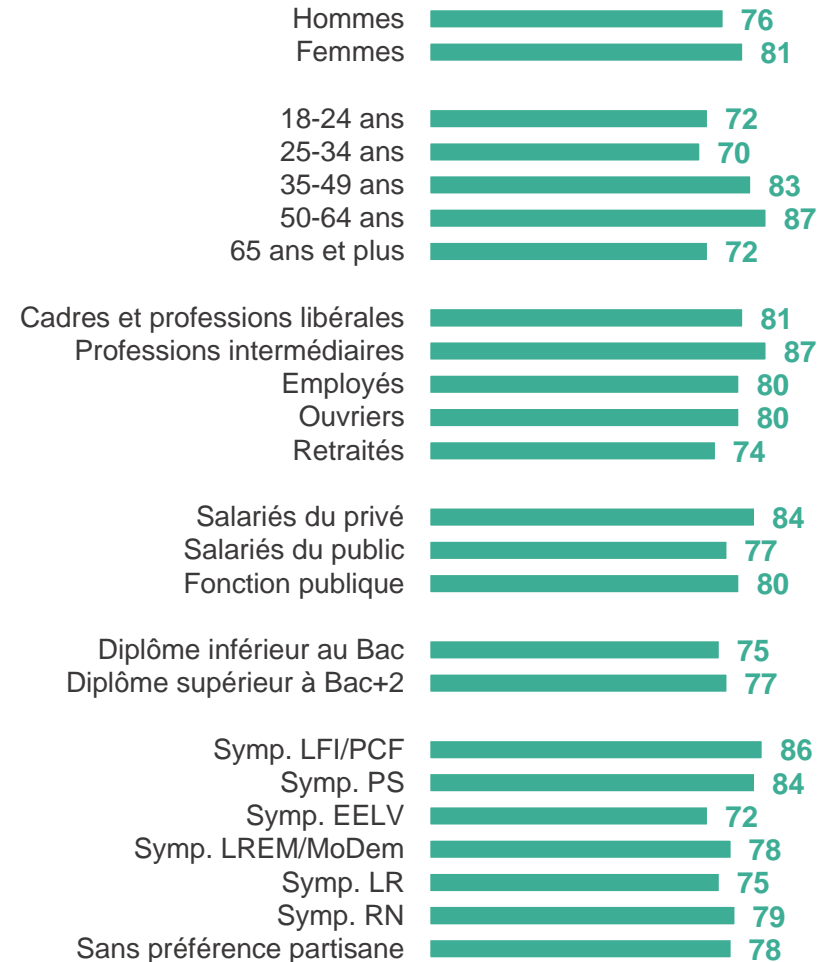
Vous préoccupe : 79%



Ne vous préoccupe pas : 20%

- Cela vous préoccupe beaucoup
- Cela vous préoccupe plutôt
- Cela ne vous préoccupe plutôt pas
- Cela ne vous préoccupe pas du tout
- Ne se prononce pas

Vous préoccupe

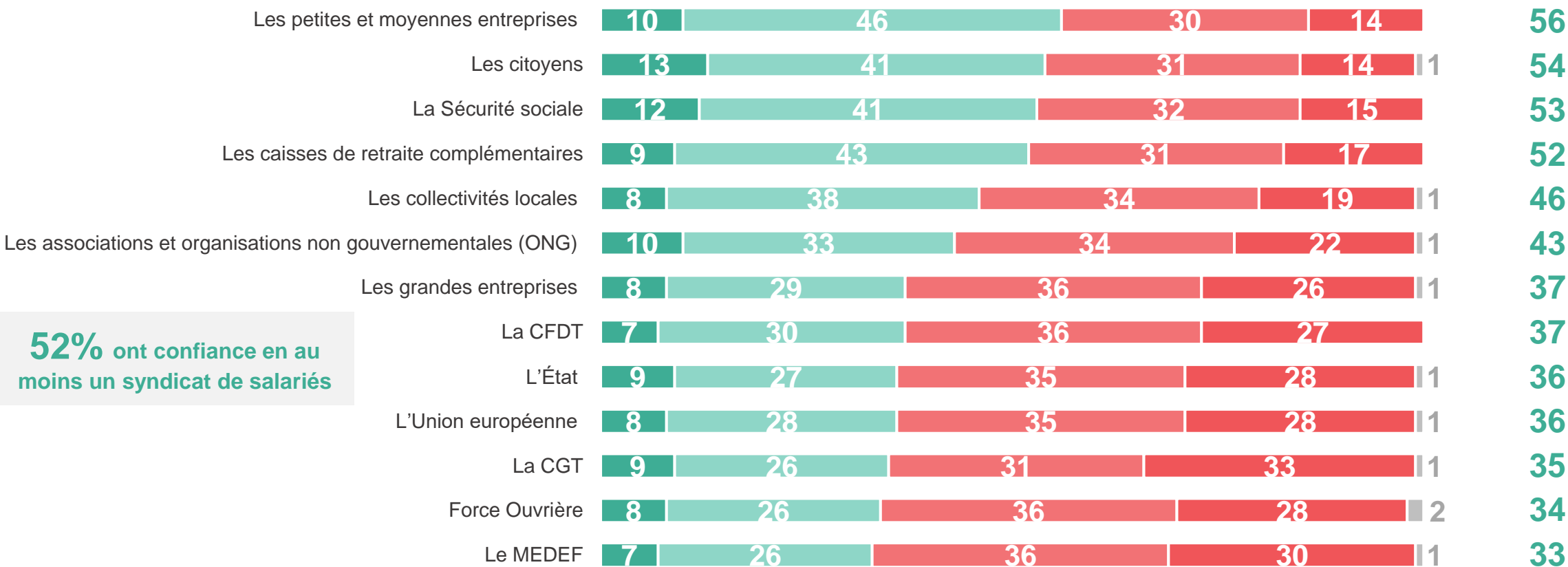


Pour répondre aux enjeux concernant la préservation du système des retraites, les Français accordent une confiance assez limitée aux organisations syndicales et patronales

Et faites-vous confiance ou pas confiance à chacune des institutions suivantes pour répondre aux enjeux concernant la préservation du système des retraites ?

- A tous, en % -

Confiance



52% ont confiance en au moins un syndicat de salariés

■ Tout à fait confiance ■ Plutôt confiance ■ Plutôt pas confiance ■ Pas confiance du tout ■ Ne se prononce pas

La confiance envers les organisations syndicales est plus forte auprès des sympathisants de gauche alors que les sympathisants de droite et du centre portent un jugement plus positif sur les organisations patronales

Et faites-vous confiance ou pas confiance à chacune des institutions suivantes pour répondre aux enjeux concernant la préservation du système des retraites ?

- A tous, en % de « Confiance » -



Proximité politique						
LFI/PCF	PS	EELV	LREM /MoDem	LR	RN	Sans pref.
43	50	54	72	66	53	49
69	73	57	54	42	52	48
52	62	68	72	56	41	41
36	56	57	70	64	42	41
44	54	54	59	42	41	39
49	67	73	47	22	28	36
23	32	33	57	52	34	26
34	61	46	52	28	28	28
24	42	37	73	44	19	24
22	46	46	60	29	28	26
64	58	46	32	15	28	29
56	57	41	30	19	31	27
28	24	30	53	49	27	21

Plus de 8 Français sur 10 déclarent faire confiance à au moins une des institutions présentées pour répondre aux enjeux concernant la préservation du système des retraites, mais moins d'1 Français sur 10 déclare faire confiance à chacune des institutions testées

Et faites-vous confiance ou pas confiance à chacune des institutions suivantes pour répondre aux enjeux concernant la préservation du système des retraites ?

- A tous, en % -

85% des Français font confiance à au moins une institution pour répondre aux enjeux concernant la préservation du système des retraites

Dont **8%** font confiance à chacune des institutions testées

9% des sympathisants LFI/PCF

13% des sympathisants EELV

11% des sympathisants LREM/MoDem

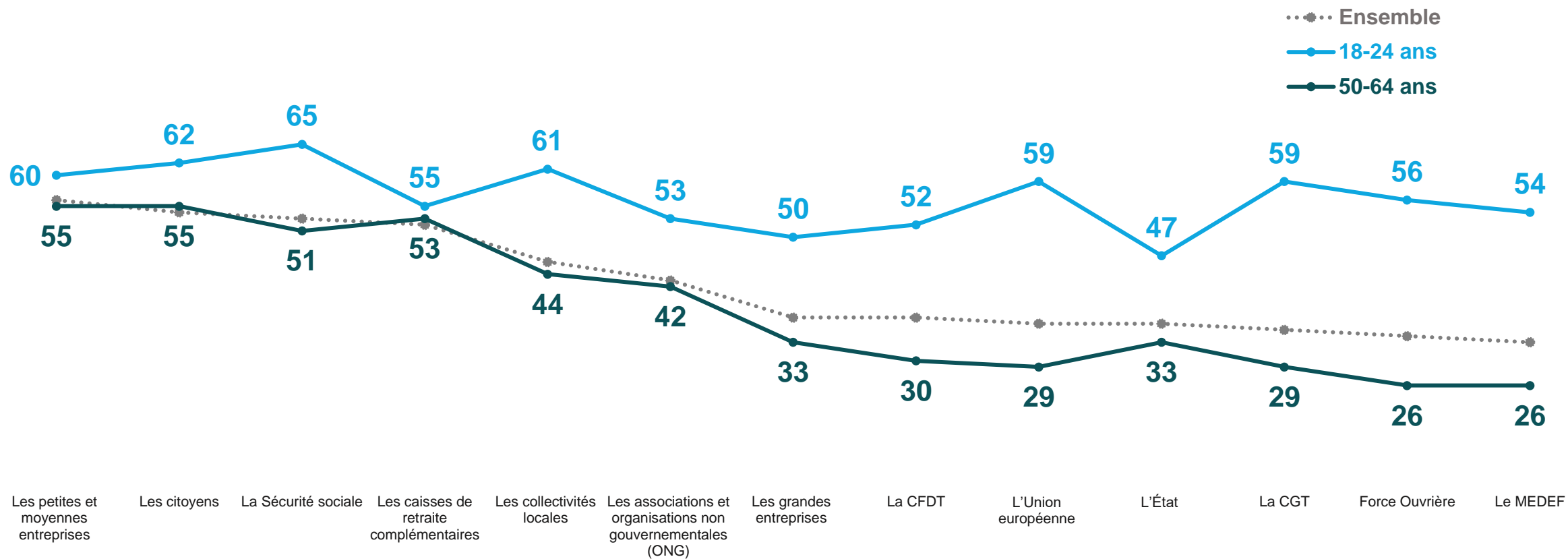
15% n'ont confiance en aucune des institutions

23% des sympathisants RN

L'ensemble des différentes institutions bénéficie d'une confiance nettement moins élevée chez les 50-64 ans

Et faites-vous confiance ou pas confiance à chacune des institutions suivantes pour répondre aux enjeux concernant la préservation du système des retraites ?

- A tous, en % de « Confiance » -



Contacts

Merci de noter que toute diffusion de ces résultats doit être accompagnée des éléments techniques suivants : le **nom de l'institut**, le **nom du commanditaire** de l'étude, la **méthode d'enquête**, les **dates de réalisation** et la **taille de l'échantillon**.

Suivez l'actualité de Harris Interactive sur :



www.harris-interactive.com



[Facebook](#)



[Twitter](#)



[LinkedIn](#)

Contact Harris Interactive en France :

- Jean-Daniel Lévy – Directeur délégué - 01 44 87 60 66 – jdlevy@harrisinteractive.fr
- Pierre-Hadrien Bartoli – Directeur des études politiques - 01 44 87 61 05 – phbartoli@harrisinteractive.fr