



Regard des Français sur les manifestations contre l'instauration d'un pass sanitaire en France

30 juillet 2021

Méthodologie d'enquête



Enquête réalisée en ligne du 27 au 29 juillet 2021.



Échantillon de 1 044 personnes, représentatif de la population française âgée de 18 ans et plus.



Méthode des quotas et redressement appliqués aux variables suivantes :

Sexe, âge, catégorie socioprofessionnelle et région de l'interviewé(e).



Aide à la lecture des résultats détaillés :

- Les chiffres présentés sont exprimés en pourcentage.

Intervalle de confiance

L'intervalle de confiance (parfois appelé « marge d'erreur ») permet de déterminer la confiance qui peut être attribuée à une valeur, en prenant en compte la valeur observée et la taille de l'échantillon. Si le calcul de l'intervalle de confiance concerne les sondages réalisés avec la méthode aléatoire, il est communément admis qu'il est proche pour les sondages réalisés avec la méthode des quotas.

Taille de l'échantillon	5% ou 95%	10% ou 90%	20% ou 80%	30% ou 70%	40% ou 60%	50%
100 interviews	4,4	6,0	8,0	9,2	9,8	10
200 interviews	3,1	4,3	5,7	6,5	6,9	7,1
300 interviews	2,5	3,5	4,6	5,3	5,7	5,8
400 interviews	2,2	3,0	4,0	4,6	4,9	5,0
500 interviews	2,0	2,7	3,6	4,1	4,4	4,5
600 interviews	1,8	2,4	3,3	3,8	4,0	4,1
800 interviews	1,5	2,1	2,8	3,2	3,4	3,5
1 000 interviews	1,4	1,8	2,5	2,9	3,0	3,1
2 000 interviews	1,0	1,3	1,8	2,1	2,2	2,3
3 000 interviews	0,8	1,1	1,5	1,7	1,8	1,8
4 000 interviews	0,7	0,9	1,3	1,5	1,6	1,6
6 000 interviews	0,6	0,8	1,1	1,3	1,4	1,4

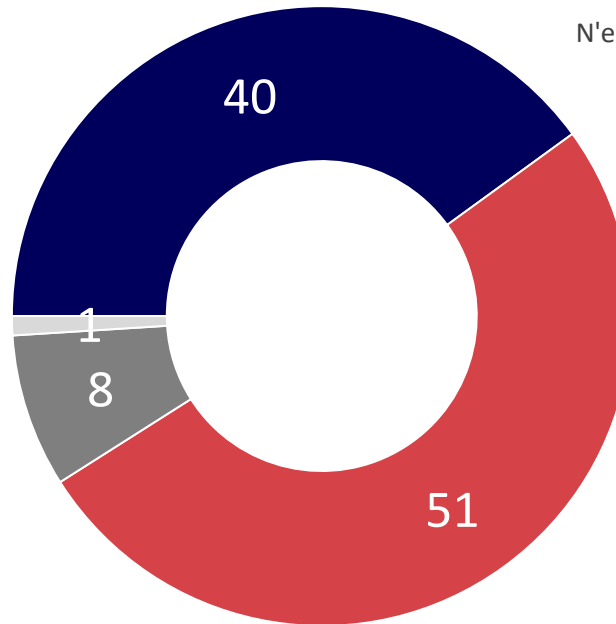
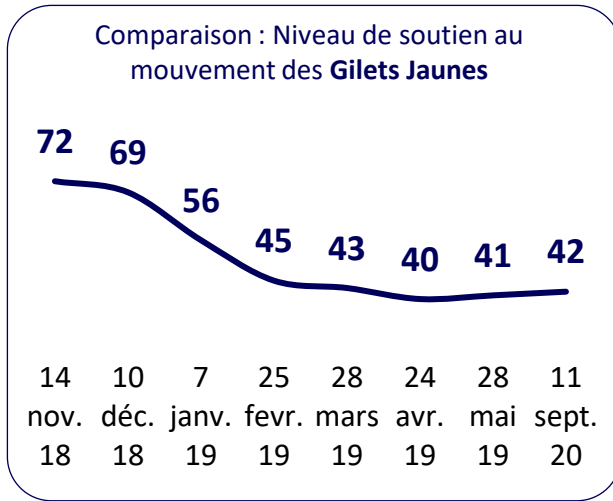
Note de lecture : dans le cas d'un échantillon de 1000 personnes, si le pourcentage mesuré est de 10%, la marge d'erreur est égale à 1,8. Il y a donc 95% de chance que le pourcentage réel soit compris entre 8,2% et 11,8% (plus ou moins 1,8 points).

4 Français sur 10 déclarent soutenir les manifestations contre l'instauration d'un pass sanitaire, une proportion encore plus importante parmi les personnes qui ne sont pas encore complètement vaccinées

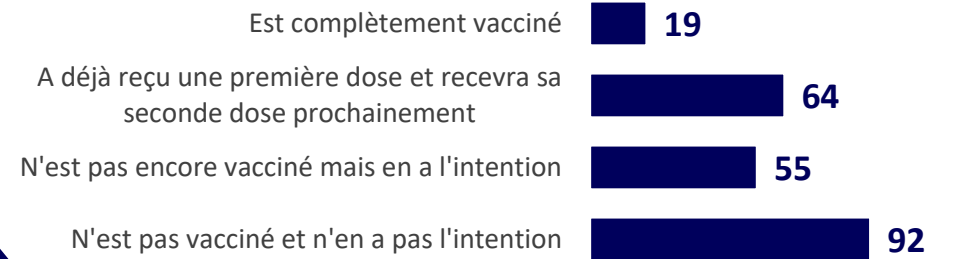
Lorsque vous pensez aux manifestations contre l'instauration d'un pass sanitaire en France, diriez-vous plutôt que... ?

A tous, en %

Soutiennent : 40%



- Vous soutenez ces manifestations
- Vous ne soutenez pas ces manifestations
- Vous êtes indifférent à ces manifestations
- Ne se prononce pas

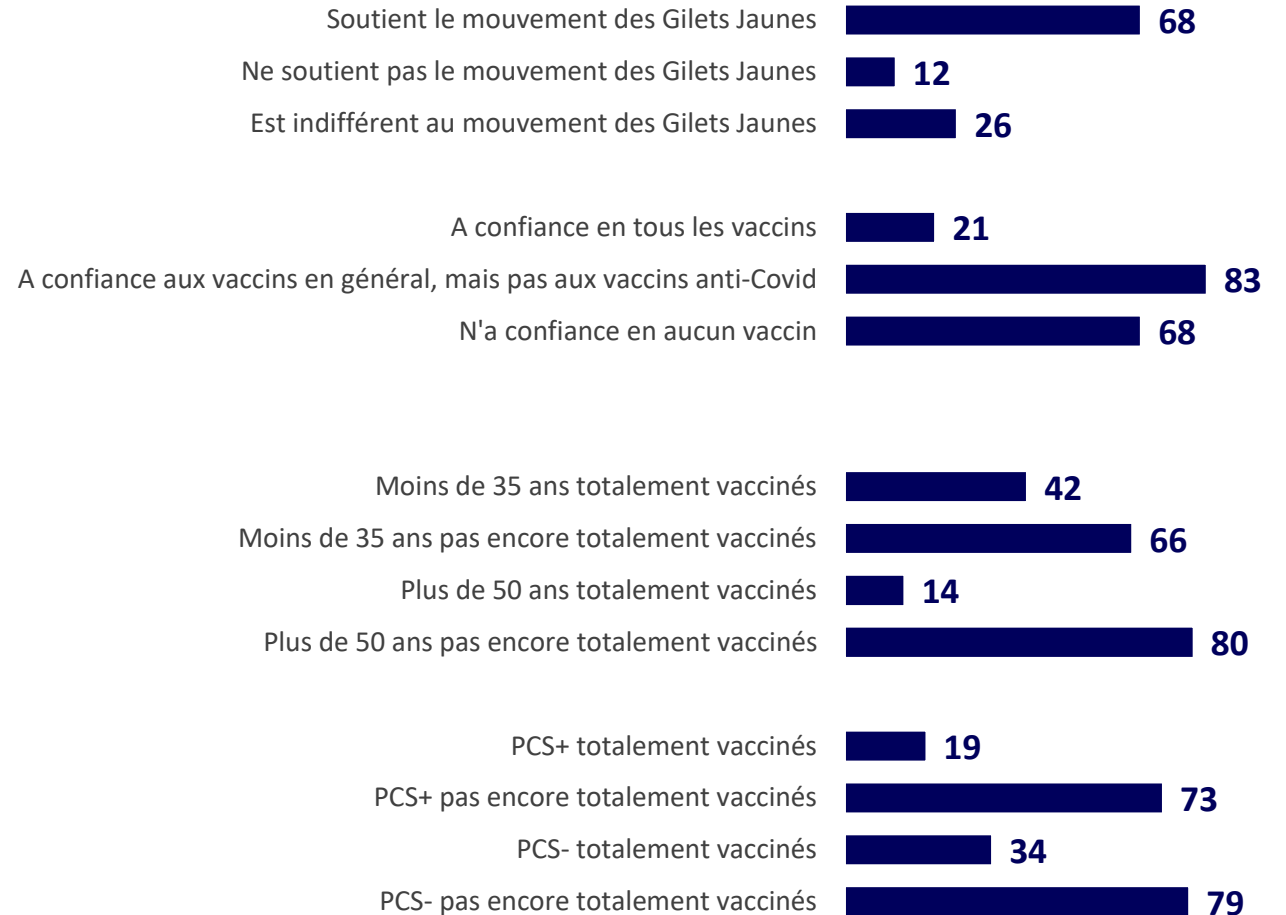
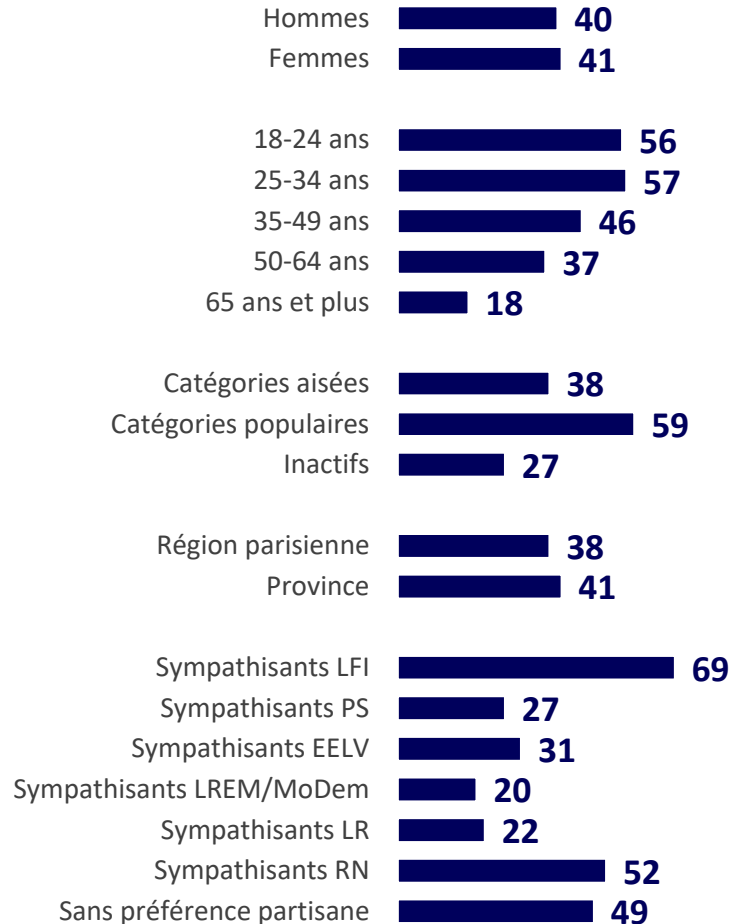


Les jeunes et la catégories populaires, catégories étant moins vaccinées, et les personnes ne faisant pas confiance aux vaccins déclarent davantage soutenir les manifestations

Lorsque vous pensez aux manifestations contre l'instauration d'un pass sanitaire en France, diriez-vous plutôt que... ?

A tous, en % de réponses « **Vous soutenez ces manifestations** »

Soutiennent : 40%

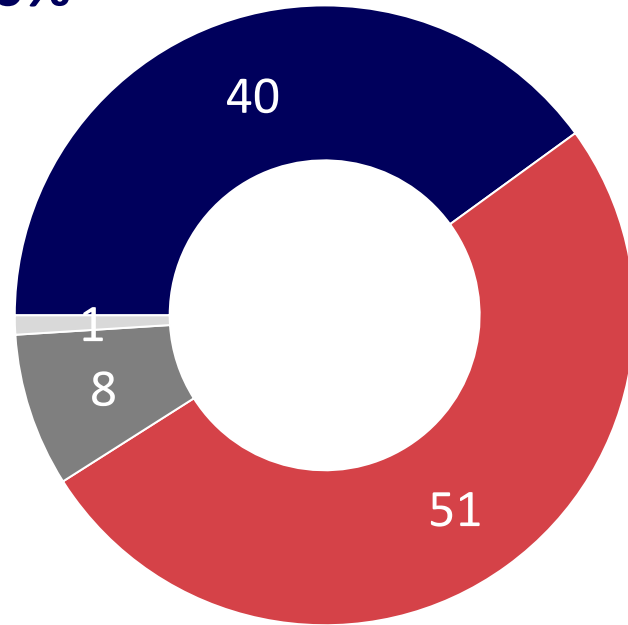


Parmi les Français qui soutiennent ces manifestations, 65% justifient leur soutien par l'impression de se voir imposer ce qu'ils doivent faire, de ne pas avoir le choix

Lorsque vous pensez aux manifestations contre l'instauration d'un pass sanitaire en France, diriez-vous plutôt que... ?

A tous, en %

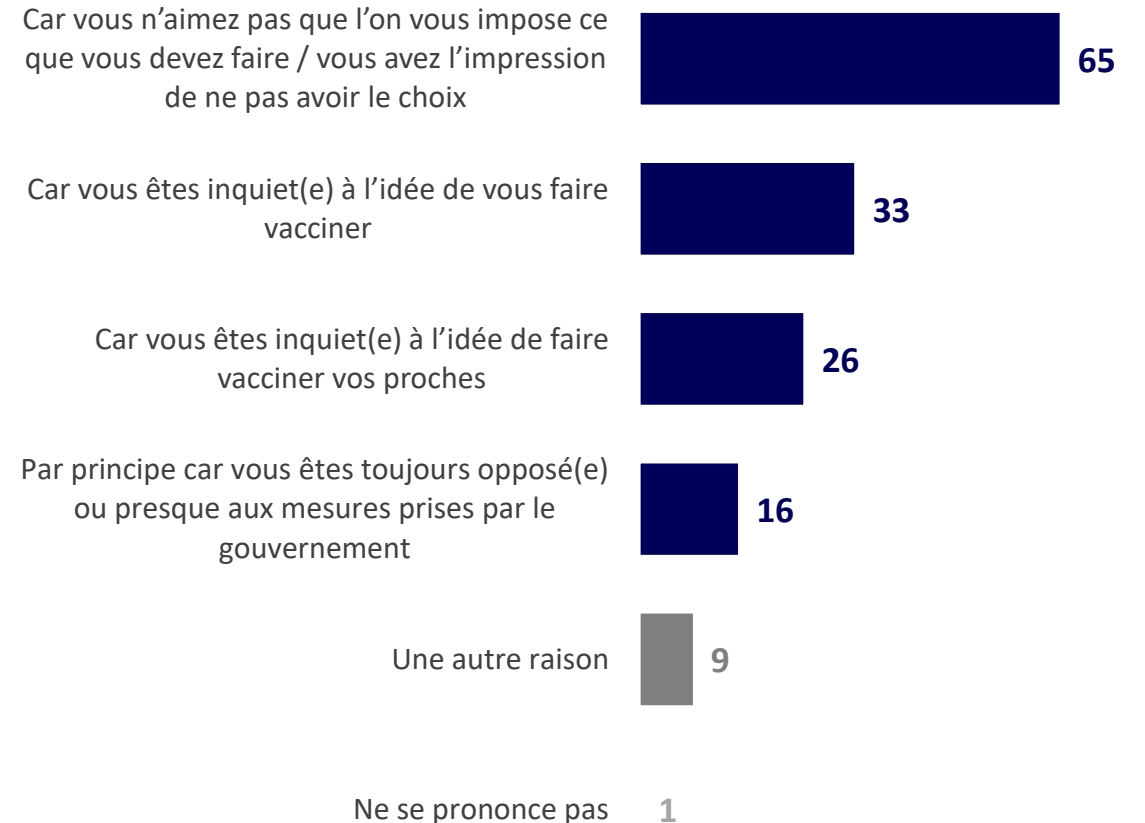
Soutiennent : 40%



- Vous soutenez ces manifestations
- Vous ne soutenez pas ces manifestations
- Vous êtes indifférent à ces manifestations
- Ne se prononce pas

Raisons du soutien aux manifestations contre l'instauration d'un pass sanitaire :

(plusieurs réponses possibles)



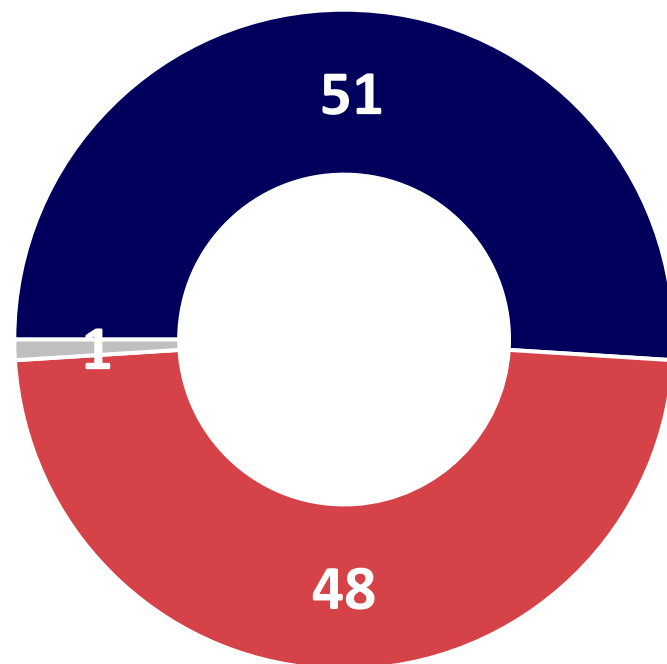
La moitié des Français déclarent par ailleurs comprendre les revendications des manifestants (et même parmi les Français qui se déclarent indifférents aux manifestations, 54% partagent cette opinion)

Et lorsque vous pensez aux manifestations contre l'instauration d'un pass sanitaire en France diriez-vous plutôt que... ?

À tous, en %

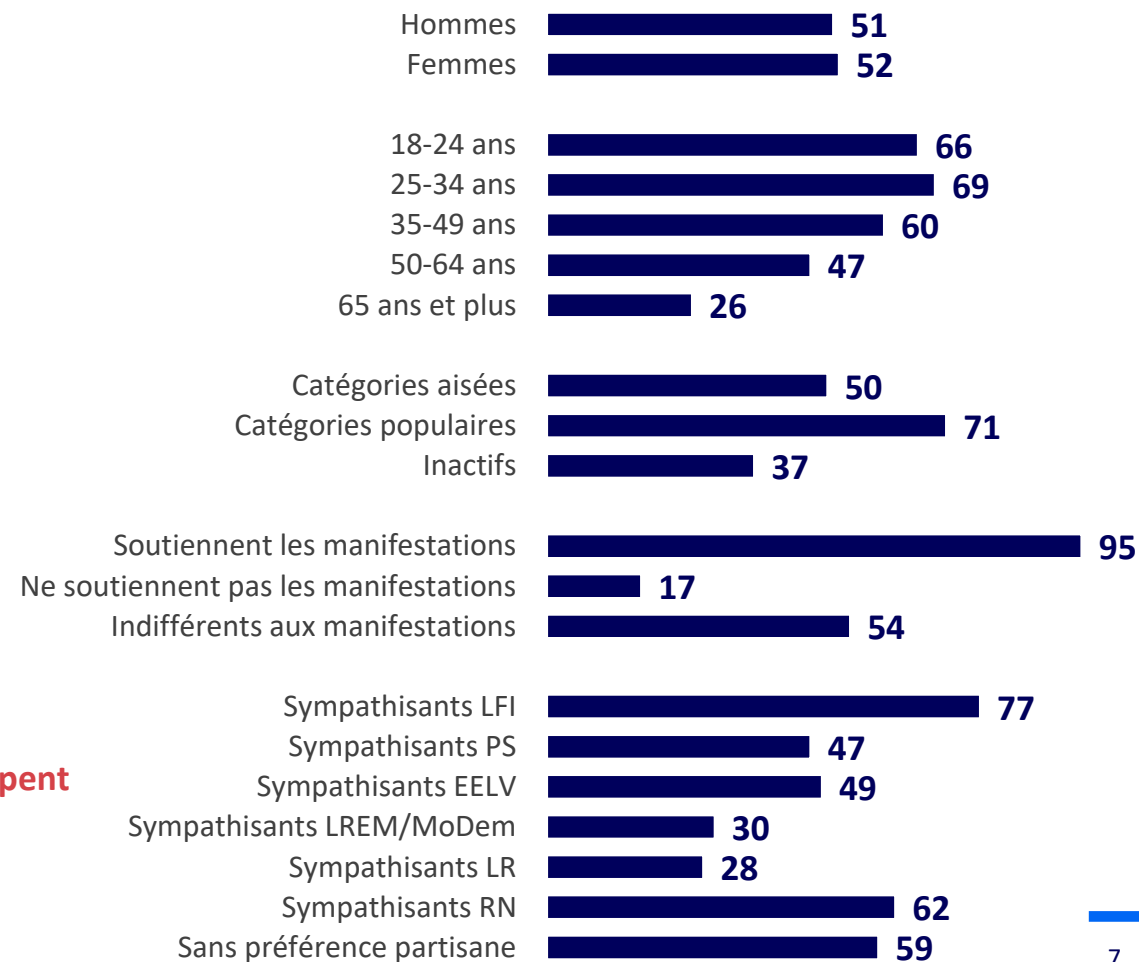
Comparaison : Niveau de compréhension des revendications des **Gilets Jaunes : 64%***

**Mesure réalisée en septembre 2020*



- Vous comprenez les revendications des personnes qui y participent
- Vous ne comprenez pas les revendications des personnes qui y participent
- Ne se prononce pas

Déclarent comprendre les revendications des manifestants



Contacts

Merci de noter que toute diffusion de ces résultats doit être accompagnée des éléments techniques suivants :

Les noms « Harris Interactive », le nom des commanditaires de l'étude, la méthode d'enquête, les dates de réalisation et la taille de l'échantillon.

Jean-Daniel Lévy

Directeur Délégué Harris Interactive

01 44 87 60 66

jdlevy@harrisinteractive.fr

Pierre-Hadrien Bartoli

Directeur des études politiques

01 44 87 61 05

phbartoli@harrisinteractive.fr

