

Une étude



pour

Challenge<sup>s</sup>

**PRESIDENTIELLE**  
**2022**

# Baromètre d'intentions de vote à l'élection présidentielle de 2022

## Vague 8

**Semaine du 28 juin 2021**

Jean-Daniel Lévy, Directeur délégué – Stratégies politiques et d'opinion

Pierre-Hadrien Bartoli, Directeur des études politiques au Département Politique – Opinion

Antoine Gautier, Chargé d'études senior au Département Politique – Opinion



# Méthodologie d'enquête



Enquête réalisée **en ligne** du **27 au 28 juin 2021** (après l'annonce officielle à 21h des estimations des résultats du 2<sup>nd</sup> tour des élections régionales)



Échantillon de **1 307** personnes représentatif de la population française âgée de 18 ans et plus, dont **1 003** personnes inscrites sur les listes électorales.



Méthode des quotas et redressement appliqués aux variables suivantes : **sexe, âge, catégorie socioprofessionnelle, région et comportement électoral** antérieur de l'interviewé(e).



Aide à la lecture des résultats détaillés :

- Les chiffres présentés sont exprimés en pourcentage.
- Les évolutions sont calculées par rapport aux études Harris Interactive pour Commstrat, L'Opinion et les éditions précédentes du baromètre Challenges.
- Les intentions de vote mesurent un rapport de force à un moment donné. Elles ne peuvent en aucun cas être considérées comme étant prédictives des résultats du scrutin.
- La marge d'erreur des résultats d'ensemble s'établit, selon le score visé, entre plus ou moins 1,8 et 4,5 points
- Aucune reprise de ce sondage ne peut être faite sans que soit reprise également la mention relative aux marges d'erreur.

# Intervalle de confiance

L'intervalle de confiance (parfois appelé « marge d'erreur ») permet de déterminer la confiance qui peut être attribuée à une valeur, en prenant en compte la valeur observée et la taille de l'échantillon. Si le calcul de l'intervalle de confiance concerne les sondages réalisés avec la méthode aléatoire, il est communément admis qu'il est proche pour les sondages réalisés avec la méthode des quotas.

Taille de l'échantillon	5% ou 95%	10% ou 90%	20% ou 80%	30% ou 70%	40% ou 60%	50%
100 interviews	4,4	6,0	8,0	9,2	9,8	10
200 interviews	3,1	4,3	5,7	6,5	6,9	7,1
300 interviews	2,5	3,5	4,6	5,3	5,7	5,8
400 interviews	2,2	3,0	4,0	4,6	4,9	5,0
500 interviews	2,0	2,7	3,6	4,1	4,4	4,5
600 interviews	1,8	2,4	3,3	3,8	4,0	4,1
800 interviews	1,5	2,1	2,8	3,2	3,4	3,5
1 000 interviews	1,4	1,8	2,5	2,9	3,0	3,1
2 000 interviews	1,0	1,3	1,8	2,1	2,2	2,3
3 000 interviews	0,8	1,1	1,5	1,7	1,8	1,8
4 000 interviews	0,7	0,9	1,3	1,5	1,6	1,6
6 000 interviews	0,6	0,8	1,1	1,3	1,4	1,4

**PRESIDENTIELLE**  
**2 0 2 2**

**Éléments de contexte**

# Pour mémoire : résultat de l'élection présidentielle 2017

Source : Ministère de l'Intérieur

Aux inscrits sur les listes électorales, en % de votes exprimés

Vote au 1 <sup>er</sup> tour	% Exprimés
Nathalie Arthaud	0,6
Philippe Poutou	1,1
Jean-Luc Mélenchon	19,6
Benoit Hamon	6,4
Emmanuel Macron	24,0
Jean Lassalle	1,2
François Fillon	20,0
Nicolas Dupont-Aignan	4,7
Marine Le Pen	21,3
Jacques Cheminade	0,2
François Asselineau	0,9

Vote au 2 <sup>nd</sup> tour	% Exprimés
Emmanuel Macron	66,1
Marine Le Pen	33,9



**PRESIDENTIELLE**  
**2 0 2 2**

**Intentions de vote de 1<sup>er</sup> tour**

# Récapitulatif – Intentions de vote pour le 1<sup>er</sup> tour de l'élection présidentielle 2022

## Intentions de vote pour le 1<sup>er</sup> tour de l'élection présidentielle 2022

Aux inscrits sur les listes électorales, en % de votes exprimés

Candidats	Xavier Bertrand	Valérie Pécresse	Laurent Wauquiez
Nathalie Arthaud	1	1	1
Philippe Poutou	1	1	1
Fabien Roussel	1	1	1
Jean-Luc Mélenchon	10	10	10
Anne Hidalgo	7	7	7
Yannick Jadot	7	8	8
Emmanuel Macron	25	27	28
Jean-Christophe Lagarde	1	1	1
<b>Candidat de la droite</b>	<b>17</b>	<b>11</b>	<b>11</b>
Nicolas Dupont-Aignan	4	4	4
Jean-Frédéric Poisson	<0,5	<0,5	<0,5
Marine Le Pen	24	27	26
François Asselineau	1	1	1
Jean Lassalle	1	1	1

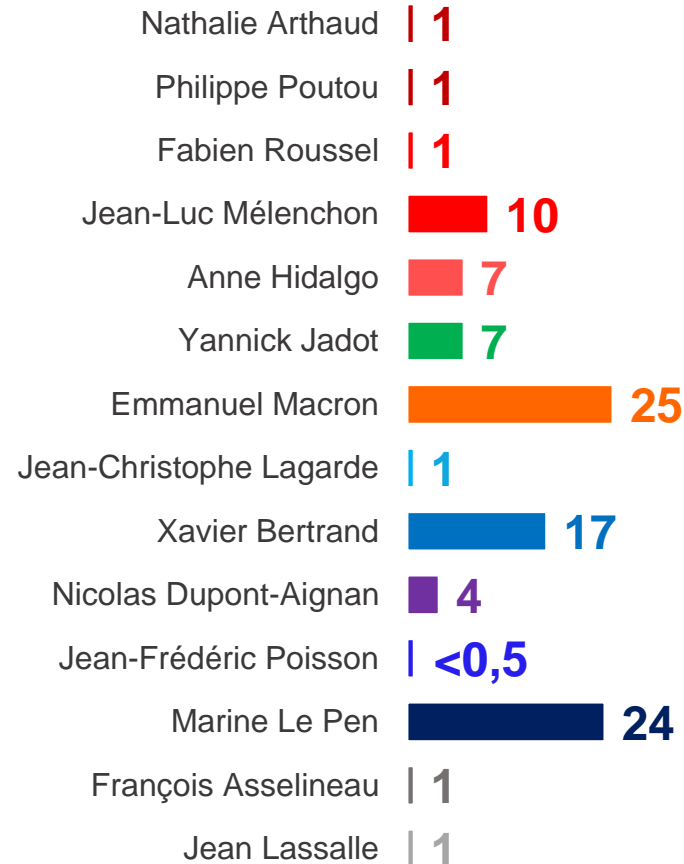
# Intentions de vote pour le 1<sup>er</sup> tour de l'élection présidentielle 2022

## Hypothèse Xavier Bertrand candidat de la droite

PRÉSIDENTIELLE  
2022

Intentions de vote pour le 1<sup>er</sup> tour de l'élection présidentielle 2022

Aux inscrits sur les listes électorales, en % de votes exprimés



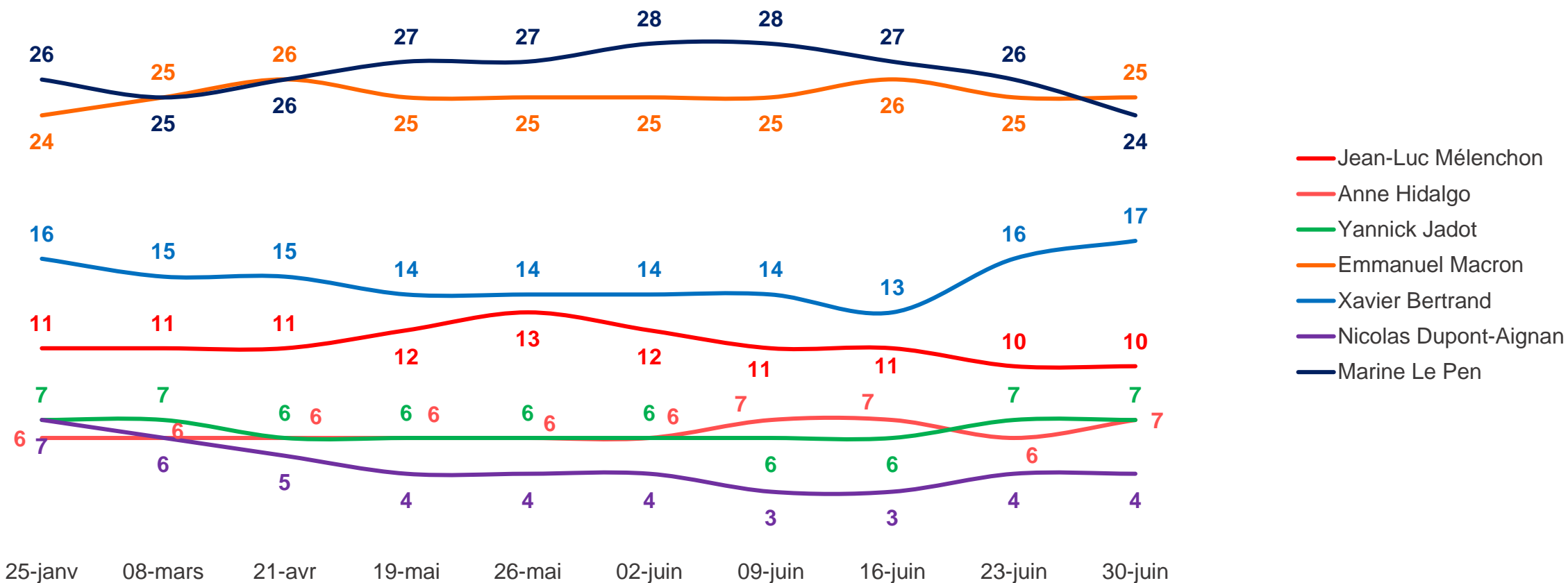


# Intentions de vote pour le 1<sup>er</sup> tour de l'élection présidentielle 2022 - Evolutions

## Hypothèse Xavier Bertrand candidat de la droite

Intentions de vote pour le 1<sup>er</sup> tour de l'élection présidentielle 2022

Aux inscrits sur les listes électorales, en % de votes exprimés



# Intentions de vote pour le 1<sup>er</sup> tour de l'élection présidentielle 2022 selon le vote au 1<sup>er</sup> tour de l'élection présidentielle 2017 – Hypothèse Xavier Bertrand candidat de la droite

Intentions de vote pour le 1<sup>er</sup> tour de l'élection présidentielle 2022

Aux inscrits sur les listes électorales, en % de votes exprimés

	Vote au 1 <sup>er</sup> tour de l'élection présidentielle 2017				
	Jean-Luc MÉLENCHON	Benoît HAMON	Emmanuel MACRON	François FILLON	Marine LE PEN
Jean-Luc Mélenchon	53	13	3	-	1
Anne Hidalgo	9	36	5	-	2
Yannick Jadot	12	22	9	-	-
Emmanuel Macron	8	10	66	11	4
Xavier Bertrand	-	5	9	68	5
Nicolas Dupont-Aignan	2	3	2	-	3
Marine Le Pen	9	3	5	15	85

# Intentions de vote pour le 1<sup>er</sup> tour de l'élection présidentielle 2022 selon le sexe, l'âge et la CSP – Hypothèse Xavier Bertrand candidat de la droite

Intentions de vote pour le 1<sup>er</sup> tour de l'élection présidentielle 2022

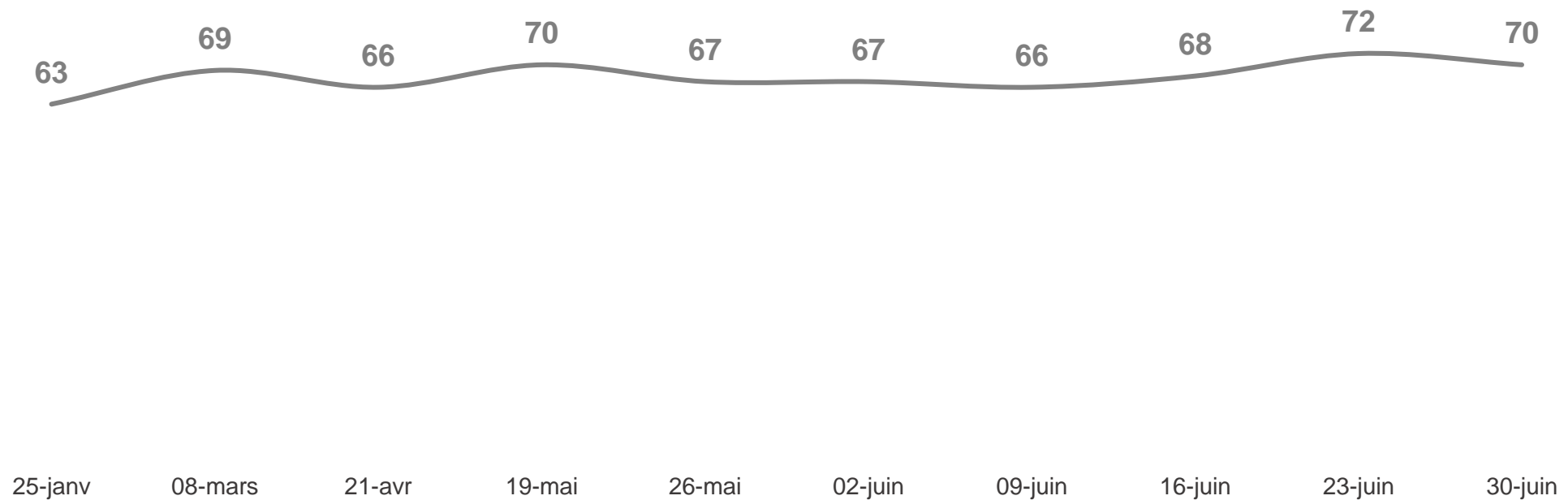
Aux inscrits sur les listes électorales, en % de votes exprimés

	Sexe		Age					Catégorie socio-professionnelle		
	Hommes	Femmes	18-24 ans	25-34 ans	35-49 ans	50-64 ans	65 ans et plus	Catégories aisées	Catégories populaires	Inactifs
Jean-Luc Mélenchon	10	10	15	16	13	9	4	11	12	8
Anne Hidalgo	7	7	3	5	5	7	10	7	4	9
Yannick Jadot	6	8	4	5	7	7	9	8	4	8
Emmanuel Macron	26	24	38	31	19	27	21	29	23	23
Xavier Bertrand	17	16	4	8	11	16	31	15	10	24
Nicolas Dupont-Aignan	3	6	2	4	3	4	5	3	4	5
Marine Le Pen	25	23	26	24	32	25	15	22	31	20

# Sûreté du choix de vote – Hypothèse Xavier Bertrand candidat de la droite

## Sûreté du choix de vote

Aux inscrits sur les listes électorales, en % de « **Sûr de son choix** »



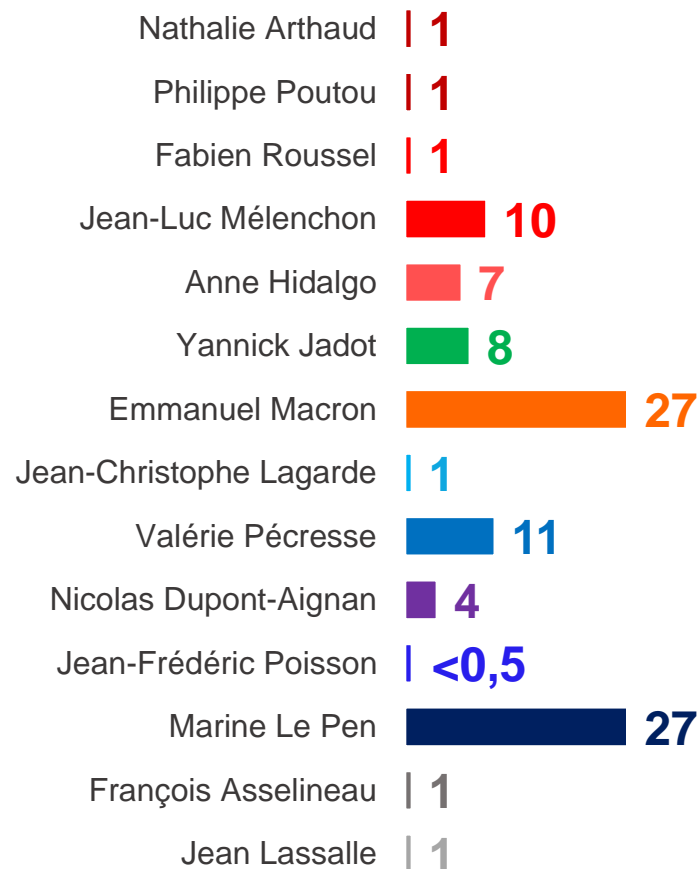
# Intentions de vote pour le 1<sup>er</sup> tour de l'élection présidentielle 2022

## Hypothèse Valérie Pécresse candidate de la droite

PRÉSIDENTIELLE  
2022

Intentions de vote pour le 1<sup>er</sup> tour de l'élection présidentielle 2022

Aux inscrits sur les listes électorales, en % de votes exprimés

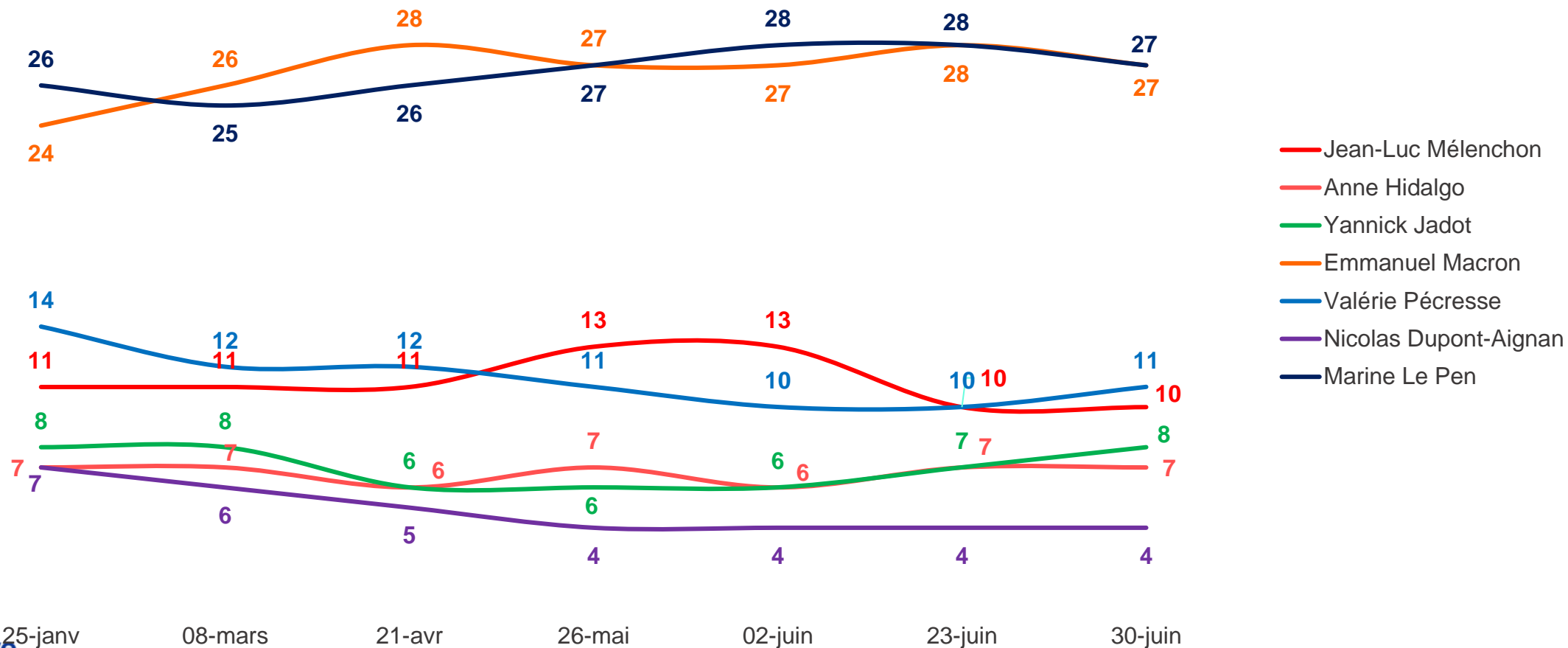


# Intentions de vote pour le 1<sup>er</sup> tour de l'élection présidentielle 2022 - Evolutions

## Hypothèse Valérie Pécresse candidate de la droite

Intentions de vote pour le 1<sup>er</sup> tour de l'élection présidentielle 2022

Aux inscrits sur les listes électorales, en % de votes exprimés



# Intentions de vote pour le 1<sup>er</sup> tour de l'élection présidentielle 2022 selon le vote au 1<sup>er</sup> tour de l'élection présidentielle 2017 – Hypothèse Valérie Pécresse candidate de la droite

Intentions de vote pour le 1<sup>er</sup> tour de l'élection présidentielle 2022

Aux inscrits sur les listes électorales, en % de votes exprimés

	Vote au 1 <sup>er</sup> tour de l'élection présidentielle 2017				
	Jean-Luc MÉLENCHON	Benoit HAMON	Emmanuel MACRON	François FILLON	Marine LE PEN
Jean-Luc Mélenchon	54	12	2	-	1
Anne Hidalgo	9	33	6	1	1
Yannick Jadot	13	29	8	-	-
Emmanuel Macron	6	9	71	22	3
Valérie Pécresse	1	-	5	46	4
Nicolas Dupont-Aignan	-	3	2	4	2
Marine Le Pen	10	3	4	22	89

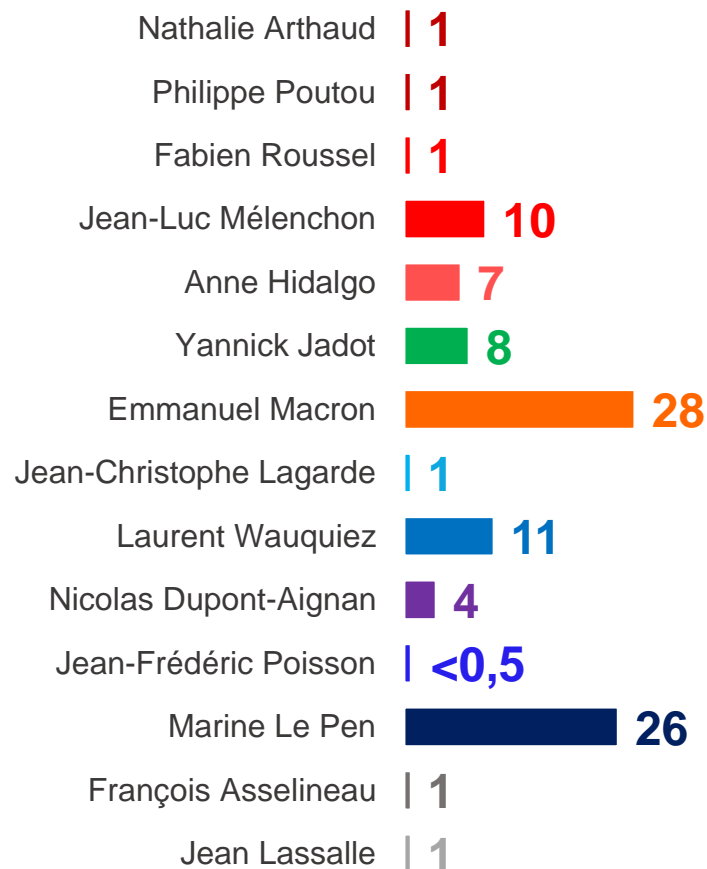
# Intentions de vote pour le 1<sup>er</sup> tour de l'élection présidentielle 2022

## Hypothèse Laurent Wauquiez candidat de la droite

PRÉSIDENTIELLE  
2022

Intentions de vote pour le 1<sup>er</sup> tour de l'élection présidentielle 2022

Aux inscrits sur les listes électorales, en % de votes exprimés





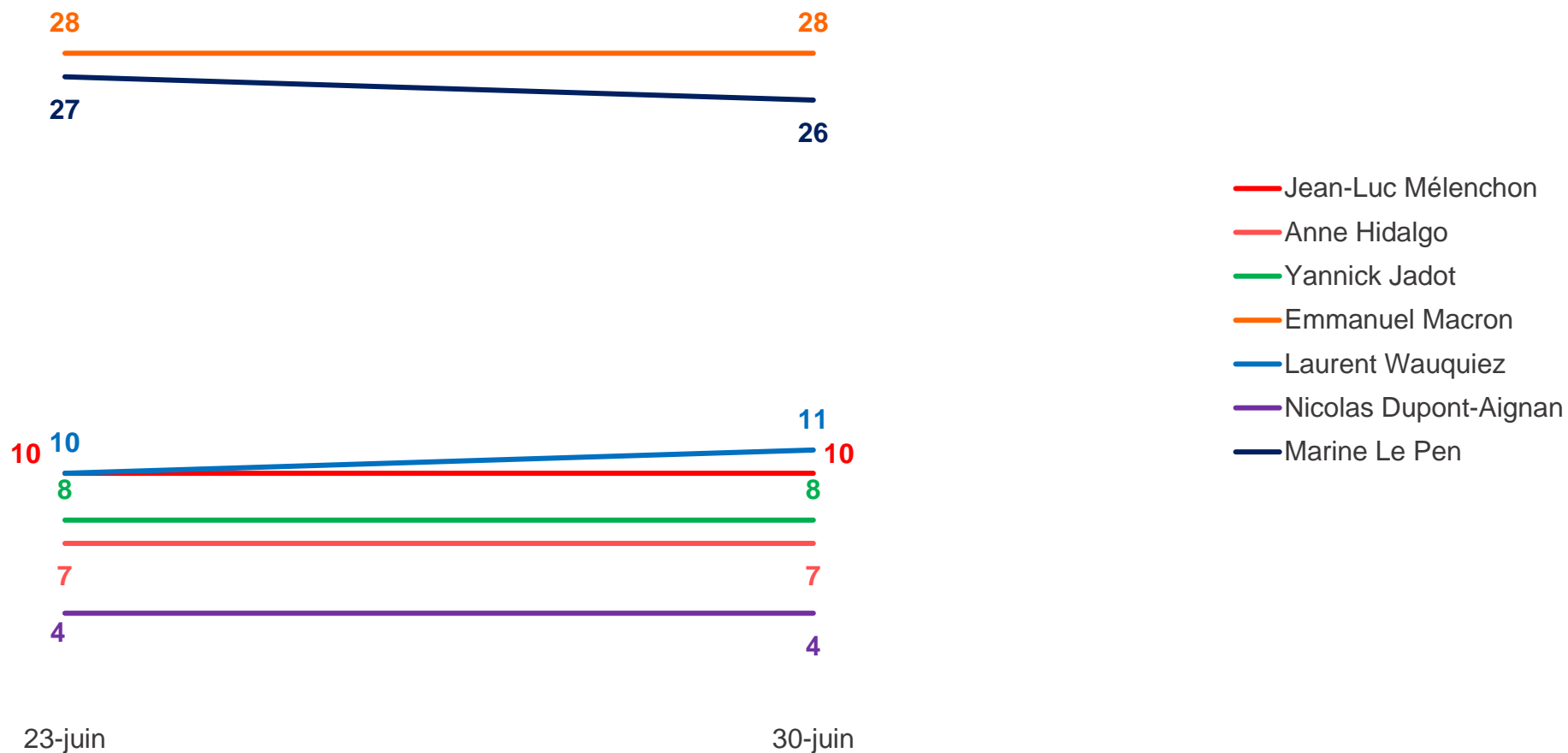
# Intentions de vote pour le 1<sup>er</sup> tour de l'élection présidentielle 2022 - Evolutions

## Hypothèse Laurent Wauquiez candidat de la droite

PRESIDENTIELLE  
2022

Intentions de vote pour le 1<sup>er</sup> tour de l'élection présidentielle 2022

Aux inscrits sur les listes électorales, en % de votes exprimés



# Intentions de vote pour le 1<sup>er</sup> tour de l'élection présidentielle 2022 selon le vote au 1<sup>er</sup> tour de l'élection présidentielle 2017 – Hypothèse Laurent Wauquiez candidat de la droite

Intentions de vote pour le 1<sup>er</sup> tour de l'élection présidentielle 2022

Aux inscrits sur les listes électorales, en % de votes exprimés

	Vote au 1 <sup>er</sup> tour de l'élection présidentielle 2017				
	Jean-Luc MÉLENCHON	Benoît HAMON	Emmanuel MACRON	François FILLON	Marine LE PEN
Jean-Luc Mélenchon	51	14	3	-	1
Anne Hidalgo	8	37	5	1	1
Yannick Jadot	12	24	9	-	-
Emmanuel Macron	10	8	72	24	2
Laurent Wauquiez	3	2	3	52	2
Nicolas Dupont-Aignan	-	1	3	2	2
Marine Le Pen	10	3	3	18	91

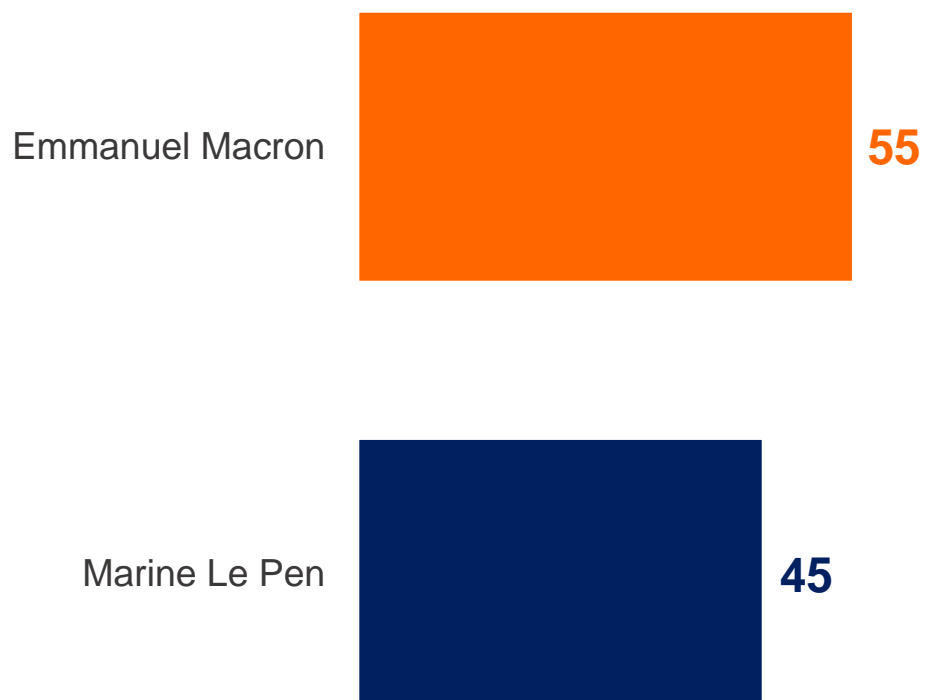
**PRESIDENTIELLE**  
**2 0 2 2**

**Intentions de vote de 2<sup>nd</sup> tour**

# Intentions de vote pour le 2<sup>nd</sup> tour de l'élection présidentielle 2022

Intentions de vote pour le 2<sup>nd</sup> tour de l'élection présidentielle 2022

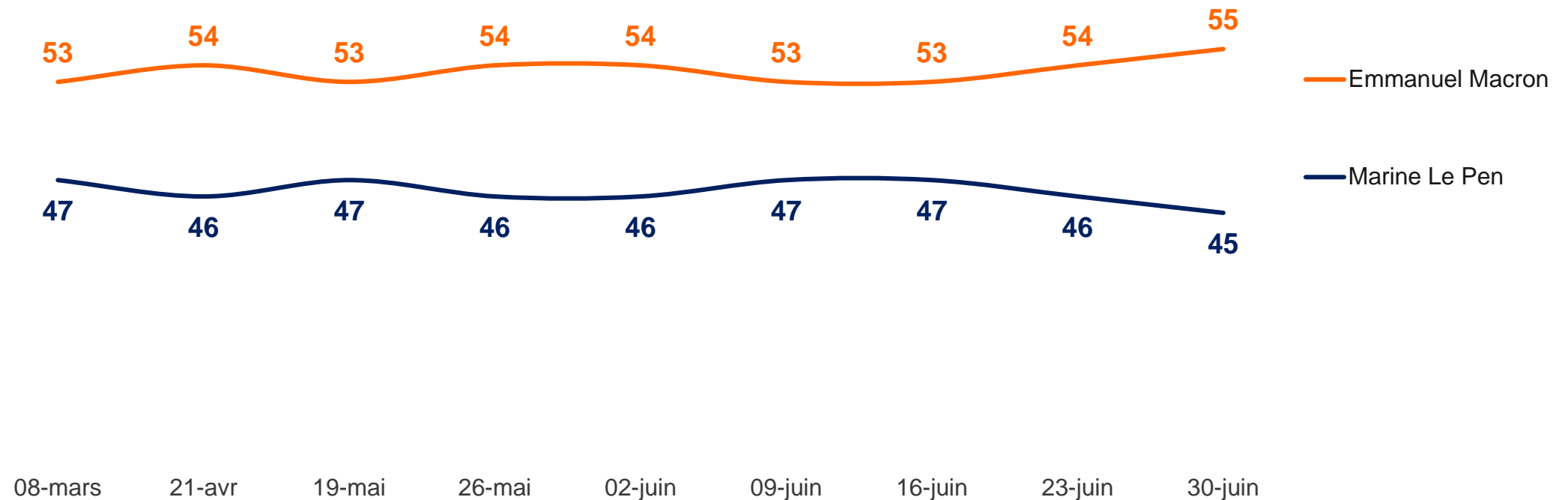
*Aux inscrits sur les listes électorales, en % de votes exprimés*



# Intentions de vote pour le 2<sup>nd</sup> tour de l'élection présidentielle 2022

Intentions de vote pour le 2<sup>nd</sup> tour de l'élection présidentielle 2022

Aux inscrits sur les listes électorales, en % de votes exprimés



# Intentions de vote pour le 2<sup>nd</sup> tour de l'élection présidentielle 2022 – reports de voix

Intentions de vote pour le 2<sup>nd</sup> tour de l'élection présidentielle 2022

Aux inscrits sur les listes électorales, en % de votes exprimés

## Intentions de vote au 1<sup>er</sup> tour (sur la base de l'hypothèse Xavier Bertrand candidat de la droite)

	Jean-Luc MELENCHON	Anne HIDALGO	Yannick JADOT	Emmanuel MACRON	Xavier BERTRAND	Marine LE PEN
Emmanuel MACRON	34	42	42	91	37	2
Marine LE PEN	11	10	12	3	29	97
Non exprimés (blancs, nuls, abstention)	55	48	46	6	34	1

**NB** : Lors du 2<sup>nd</sup> tour de l'élection présidentielle de 2017, 23% des électeurs de 1<sup>er</sup> tour de Jean-Luc Mélenchon, 20% des électeurs de François Fillon et 12% des électeurs de Benoît Hamon n'ont pas exprimé de vote.

# Intentions de vote pour le 2<sup>nd</sup> tour de l'élection présidentielle 2022 selon le sexe, l'âge et la CSP

Intentions de vote pour le 2<sup>nd</sup> tour de l'élection présidentielle 2022

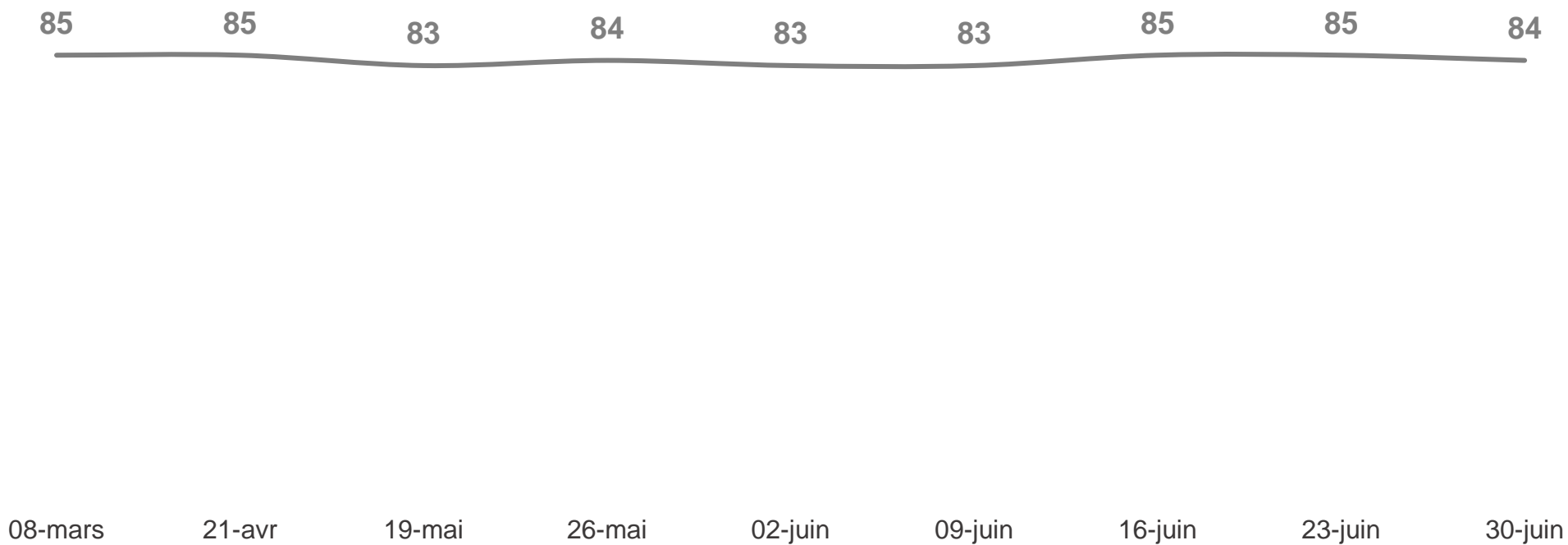
Aux inscrits sur les listes électorales, en % de votes exprimés

	Sexe		Age					Catégorie socio-professionnelle		
	Hommes	Femmes	18-24 ans	25-34 ans	35-49 ans	50-64 ans	65 ans et plus	Catégories aisées	Catégories populaires	Inactifs
Emmanuel Macron	39	36	48	41	29	38	38	42	32	37
Marine Le Pen	32	28	25	29	36	29	28	29	36	27
Non exprimés (blancs, nuls, abstention)	29	36	27	30	35	33	34	29	32	36

# Sûreté du choix de vote au 2<sup>nd</sup> tour

## Sûreté du choix de vote

Aux inscrits sur les listes électorales, en % de « **Sûr de son choix** »





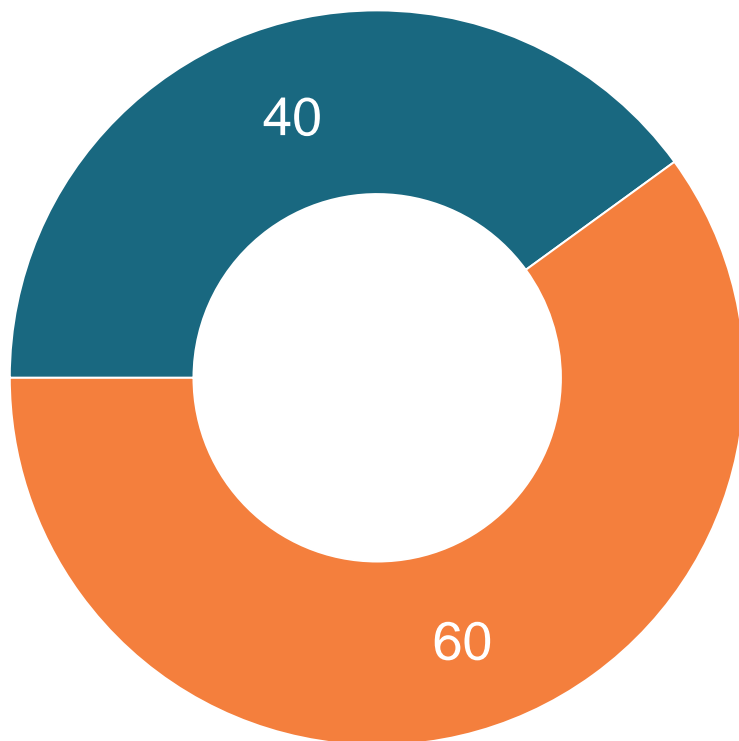
**PRESIDENTIELLE**  
**2 0 2 2**

**Questions d'actualité**

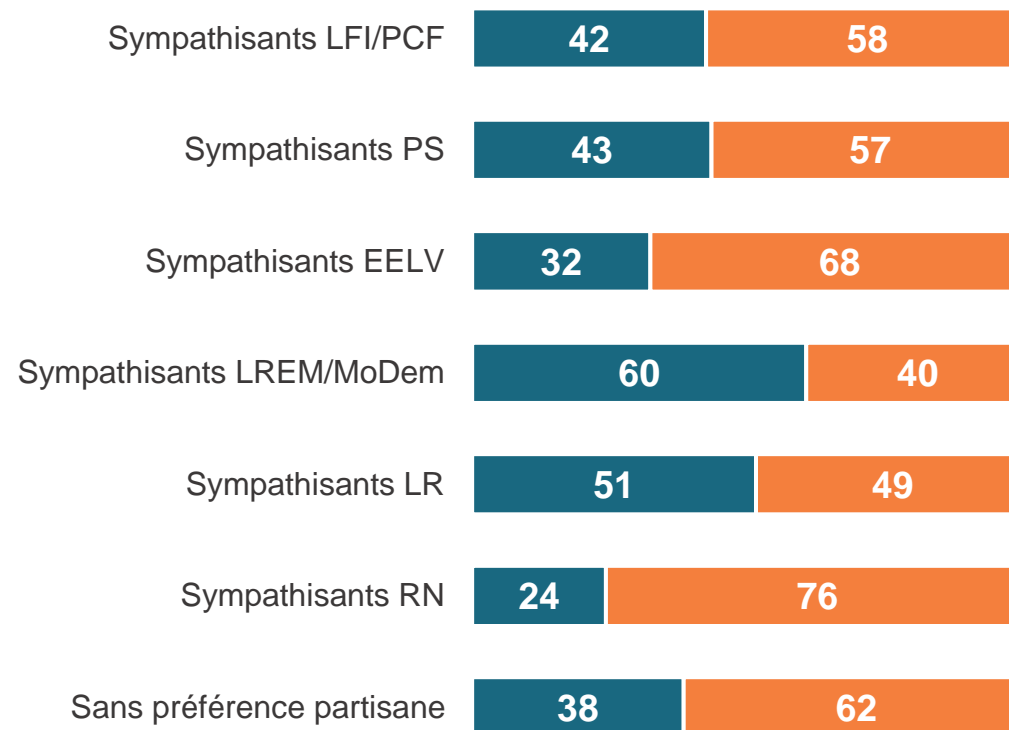
# 6 Français sur 10 souhaitent qu'un nouveau Premier ministre soit nommé

Souhaitez-vous qu'à l'issue des élections régionales, Jean Castex reste Premier ministre ou qu'un nouveau Premier ministre soit nommé ?

Aux inscrits sur les listes électorales, en %



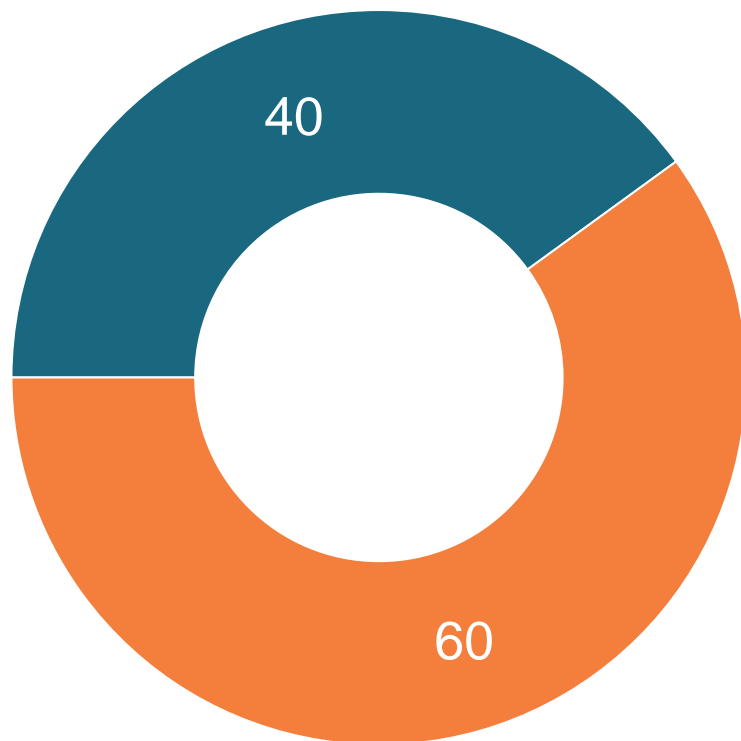
- Que Jean Castex reste Premier ministre
- Qu'un nouveau Premier ministre soit nommé



# Le souhait du maintien ou non de Jean Castex en tant que Premier ministre à la suite des élections régionales

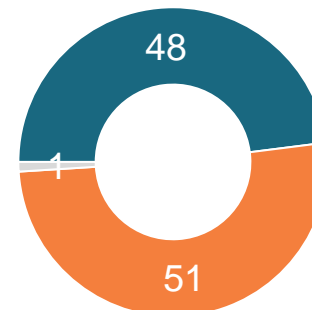
Souhaitez-vous qu'à l'issue des élections régionales, Jean Castex reste Premier ministre ou qu'un nouveau Premier ministre soit nommé ?

Aux inscrits sur les listes électorales, en %



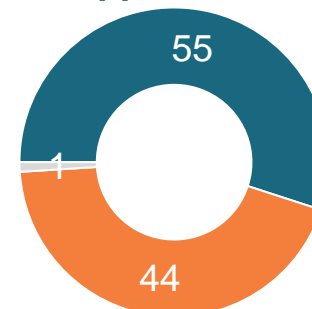
- Que Jean Castex reste Premier ministre
- Qu'un nouveau Premier ministre soit nommé

## Rappel Élections européennes 2019



- Qu'Edouard Philippe reste Premier ministre
- Qu'un nouveau Premier ministre soit nommé
- Ne se prononce pas

## Rappel Élections municipales 2020

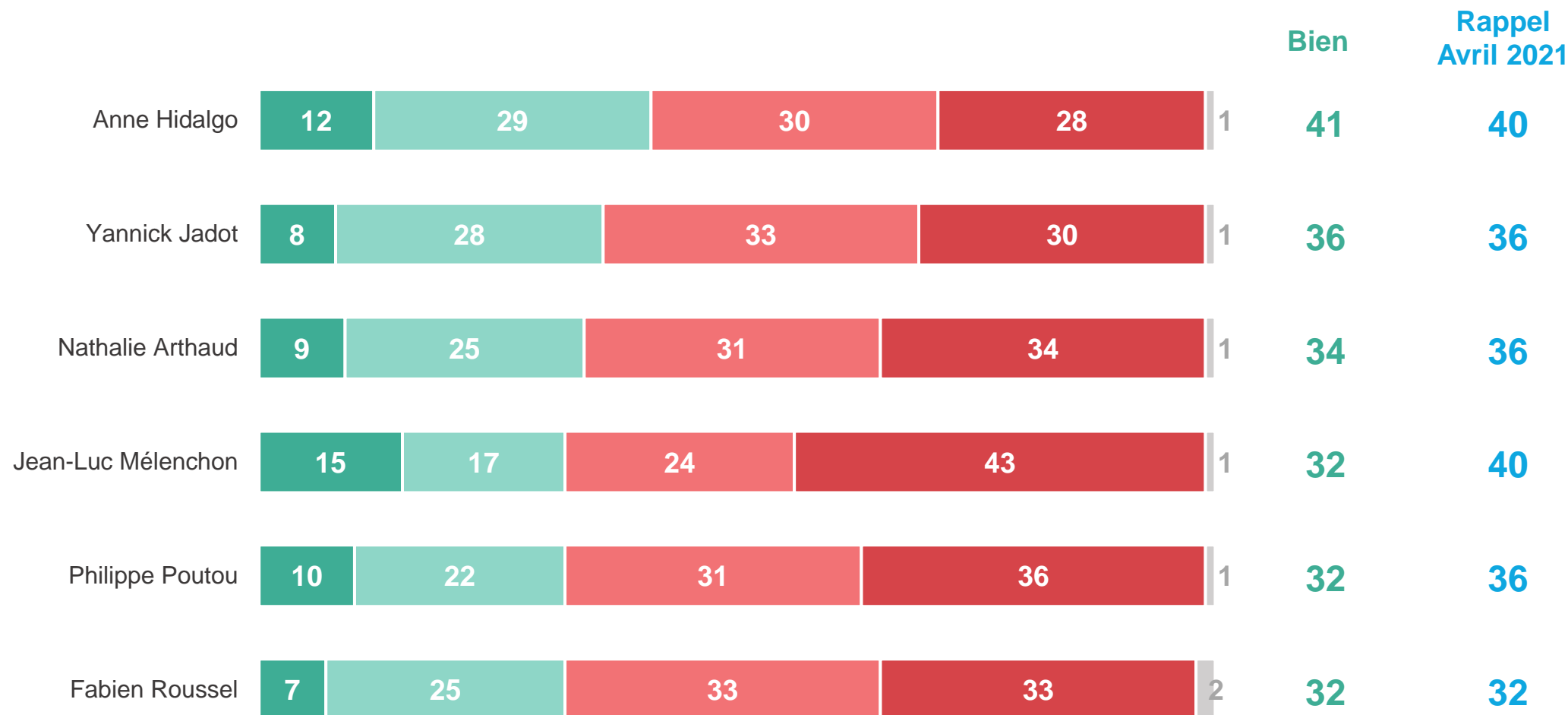


- Qu'Edouard Philippe reste Premier ministre
- Qu'un nouveau Premier ministre soit nommé
- Ne se prononce pas

# Anne Hidalgo est la personnalité incarnant le mieux aujourd'hui la gauche selon les Français. Jean-Luc Mélenchon a perdu 8 points depuis avril

Chaque personnalité suivante incarne-t-elle, à vos yeux, très bien, plutôt bien, plutôt mal ou très mal la gauche ?

Aux inscrits sur les listes électorales, en %



# Anne Hidalgo et Yannick Jadot sont les personnalités incarnant le mieux aujourd'hui la gauche selon les sympathisants des formations politiques de gauche

Chaque personnalité suivante incarne-t-elle, à vos yeux, très bien, plutôt bien, plutôt mal ou très mal la gauche ?

Aux inscrits sur les listes électorales, en %

	Proximité politique								
	Ensemble	Sous-total Symp. Gauche	Symp. LFI/PCF	Symp. PS	Symp. EELV	Symp. LREM/MoDem	Symp. LR	Symp. RN	Sans préférence partisane
Anne Hidalgo	41	59 <sup>+1</sup>	41	70	58	45	35	32	26
Yannick Jadot	36	58 <sup>+1</sup>	45	55	71	31	33	23	17
Nathalie Arthaud	34	48	53	44	45	28	29	25	21
Jean-Luc Mélenchon	32	49 <sup>-12</sup>	77 <sup>-4</sup>	40 <sup>-6</sup>	32 <sup>-24</sup>	24	23	27	18
Philippe Poutou	32	49	59	41	50	23	20	28	22
Fabien Roussel	32	48	56	40	48	23	31	25	20

→ Tous ces responsables politiques incarnent bien la gauche :

Après de l'ensemble des Français : 12% (Rappel avril 2021 : 13%)

Après des sympathisants de gauche : 15% (Rappel avril 2021 : 19%)

# Contacts

Merci de noter que toute diffusion de ces résultats doit être accompagnée des éléments techniques suivants : le **nom de l'institut**, le **nom du commanditaire** de l'étude, la **méthode d'enquête**, les **dates de réalisation** et la **taille de l'échantillon**.

---

Suivez l'actualité de Harris Interactive sur :



[www.harris-interactive.com](http://www.harris-interactive.com)



[Facebook](#)



[Twitter](#)



[LinkedIn](#)

---

## Contacts Harris Interactive en France :

- Jean-Daniel Lévy – Directeur délégué – Stratégies politiques et d'opinion – 01 44 87 60 30 – [jdlevy@harrisinteractive.fr](mailto:jdlevy@harrisinteractive.fr)
- Pierre-Hadrien Bartoli – Directeur des études politiques – 01 44 87 61 05 – [phbartoli@harrisinteractive.fr](mailto:phbartoli@harrisinteractive.fr)