



LES REGIONALES **2021** Sondage Jour du vote

20 juin 2021





Enquête réalisée [en ligne le 20 juin 2021](#)



Échantillon de [6 235 personnes](#) inscrites sur les listes électorales dans les régions de France (hors territoires d'Outre-Mer), issu d'un échantillon de [7 230 personnes](#), représentatif de la population française âgée de 18 ans et plus.



Méthode des quotas et redressement appliqués aux variables suivantes :

[Sexe, âge, catégorie socioprofessionnelle, région de l'interviewé\(e\), taille d'agglomération et vote aux élections antérieures.](#)

Aide à la lecture des résultats détaillés :

- Les chiffres présentés sont exprimés en pourcentage.
- **Rappel 1^{er} tour des élections régionales 2015 :**
Sondage jour du vote. Enquête réalisée en ligne le 6 décembre 2015 auprès d'un échantillon de personnes inscrites sur les listes électorales, issu d'un échantillon de [4 024 personnes](#), représentatif de la population française âgée de 18 ans et plus.
- **Rappel enquête sur l'état d'esprit des Français avant le 1^{er} tour des élections régionales 2021 :**
Enquête réalisée en ligne du 14 au 16 juin 2021 auprès d'un échantillon de [2 113 personnes](#) représentatif des Français inscrits sur les listes électorales âgés de 18 ans et plus.



Intervalle de confiance

L'intervalle de confiance (parfois appelé « marge d'erreur ») permet de déterminer la confiance qui peut être attribuée à une valeur, en prenant en compte la valeur observée et la taille de l'échantillon. Si le calcul de l'intervalle de confiance concerne les sondages réalisés avec la méthode aléatoire, il est communément admis qu'il est proche pour les sondages réalisés avec la méthode des quotas.

Taille de l'échantillon	5% ou 95%	10% ou 90%	20% ou 80%	30% ou 70%	40% ou 60%	50%
100 interviews	4,4	6,0	8,0	9,2	9,8	10
200 interviews	3,1	4,3	5,7	6,5	6,9	7,1
300 interviews	2,5	3,5	4,6	5,3	5,7	5,8
400 interviews	2,2	3,0	4,0	4,6	4,9	5,0
500 interviews	2,0	2,7	3,6	4,1	4,4	4,5
600 interviews	1,8	2,4	3,3	3,8	4,0	4,1
800 interviews	1,5	2,1	2,8	3,2	3,4	3,5
1 000 interviews	1,4	1,8	2,5	2,9	3,0	3,1
2 000 interviews	1,0	1,3	1,8	2,1	2,2	2,3
3 000 interviews	0,8	1,1	1,5	1,7	1,8	1,8
4 000 interviews	0,7	0,9	1,3	1,5	1,6	1,6
6 000 interviews	0,6	0,8	1,1	1,3	1,4	1,4

Note de lecture : dans le cas d'un échantillon de 6 000 personnes, si le pourcentage mesuré est de 10%, la marge d'erreur est égale à 0,8. Il y a donc 95% de chance que le pourcentage réel soit compris entre 9,2% et 10,8% (plus ou moins 0,8 point).



Comprendre le vote des électeurs le jour du vote

Explications et motivations du vote

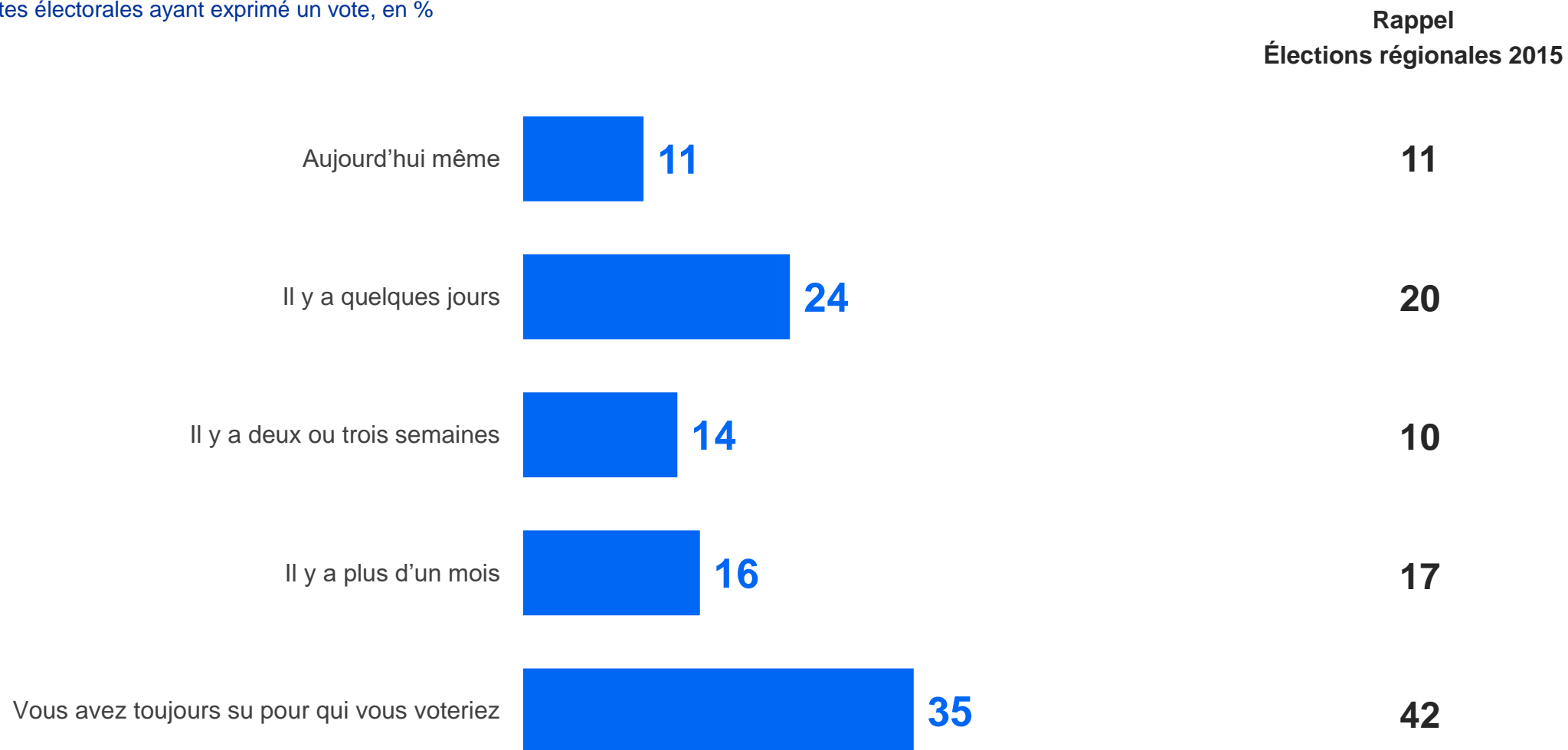


LES REGIONALES 2021

Le moment du choix de vote

Pour faire votre choix entre les différentes candidatures à cette élection, à quel moment avez-vous pris votre décision ?

Aux inscrits sur les listes électorales ayant exprimé un vote, en %

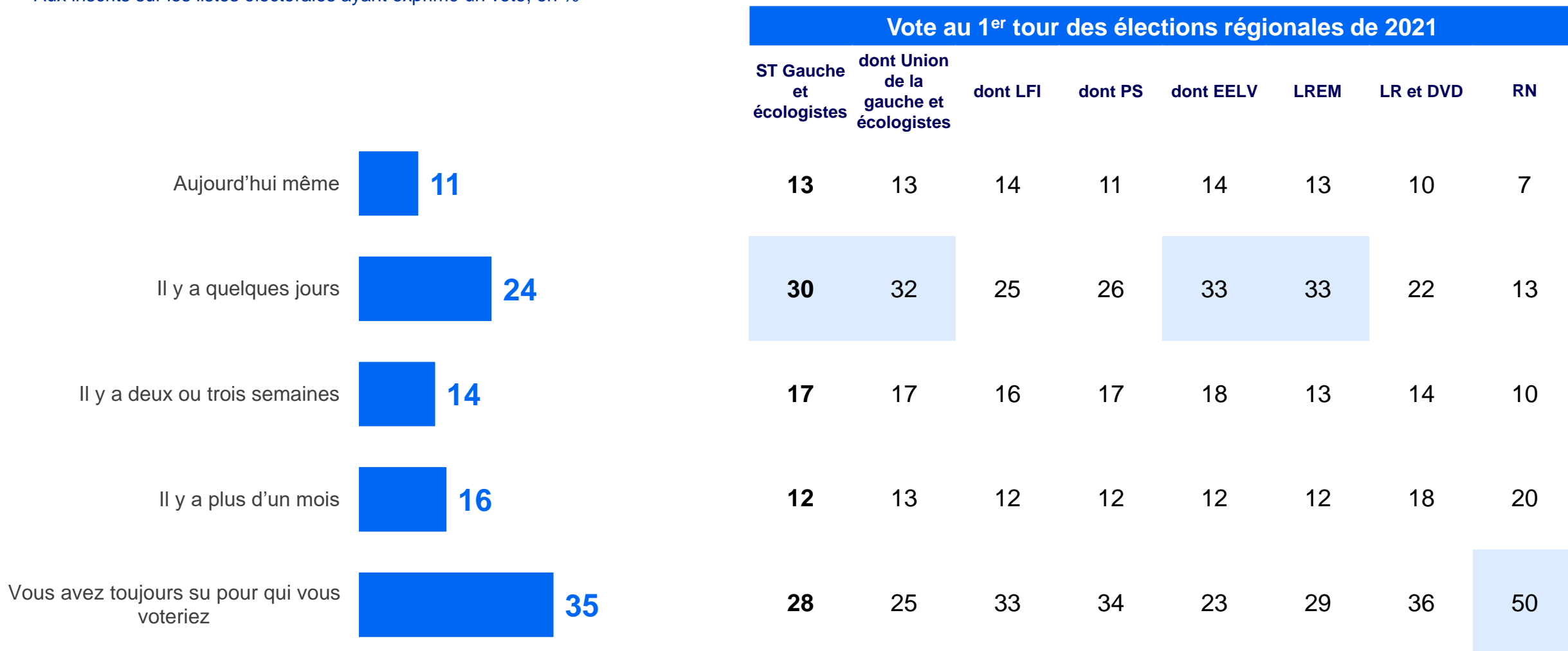


Le moment du choix de vote

Selon le vote au 1^{er} tour des élections régionales de 2021

Pour faire votre choix entre les différentes candidatures à cette élection, à quel moment avez-vous pris votre décision ?

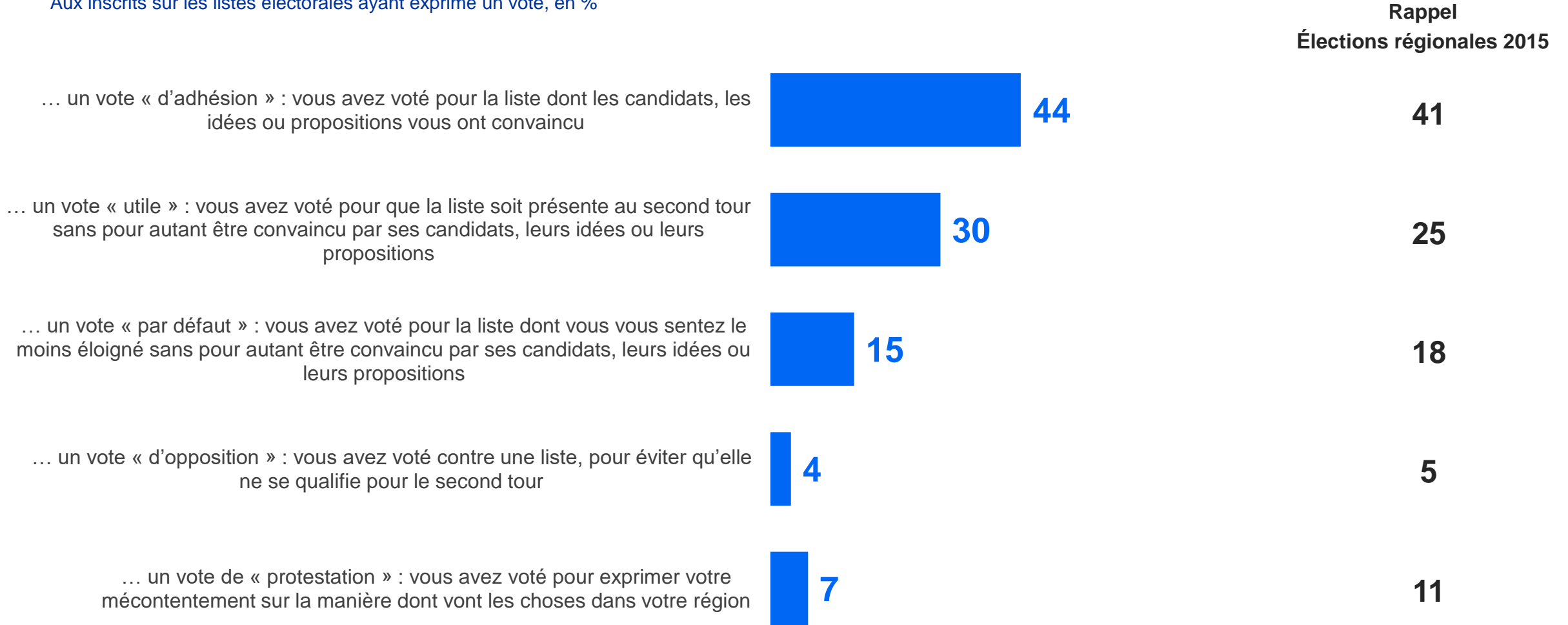
Aux inscrits sur les listes électorales ayant exprimé un vote, en %



La caractérisation du vote

Diriez-vous que votre vote aujourd'hui était plutôt ... ? Réponses données à partir d'une liste - Une seule réponse possible

Aux inscrits sur les listes électorales ayant exprimé un vote, en %

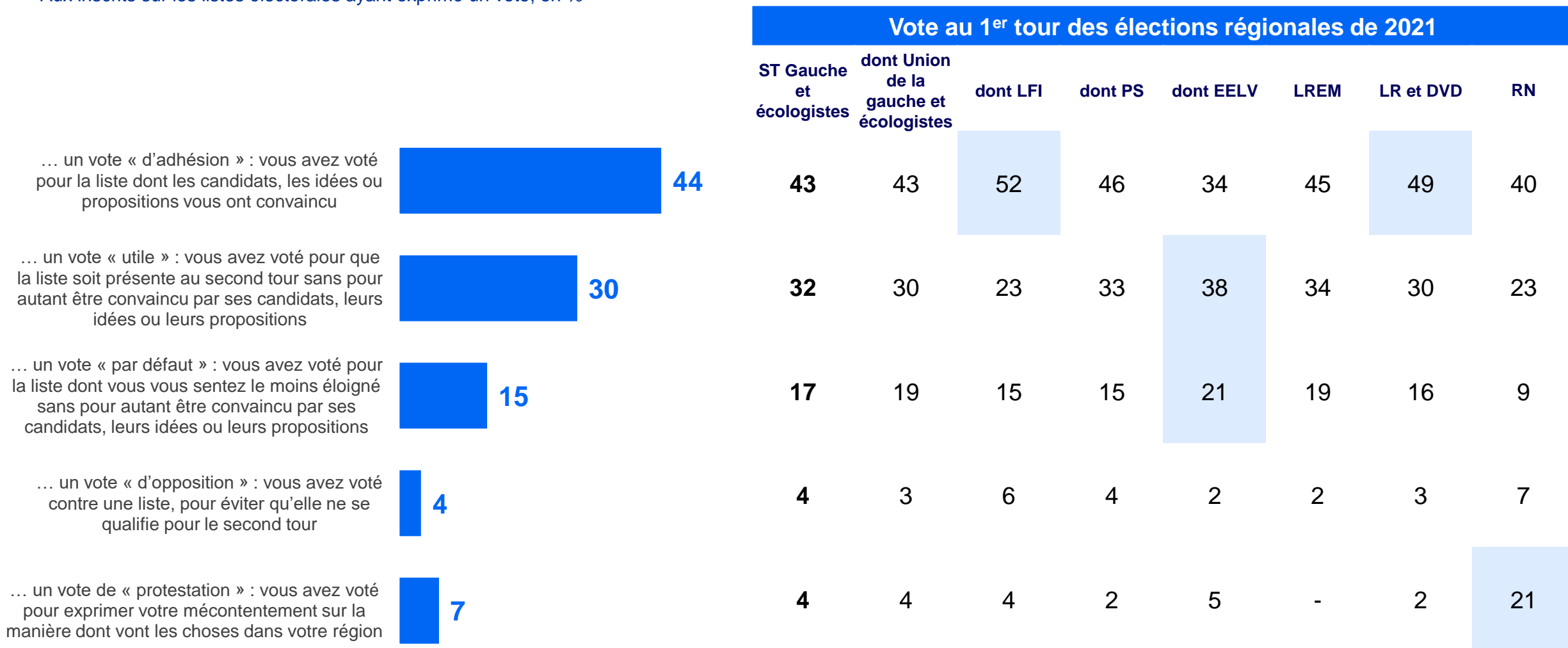


La caractérisation du vote

Selon le vote au 1^{er} tour des élections régionales de 2021

Diriez-vous que votre vote aujourd'hui était plutôt ... ? Réponses données à partir d'une liste - Une seule réponse possible

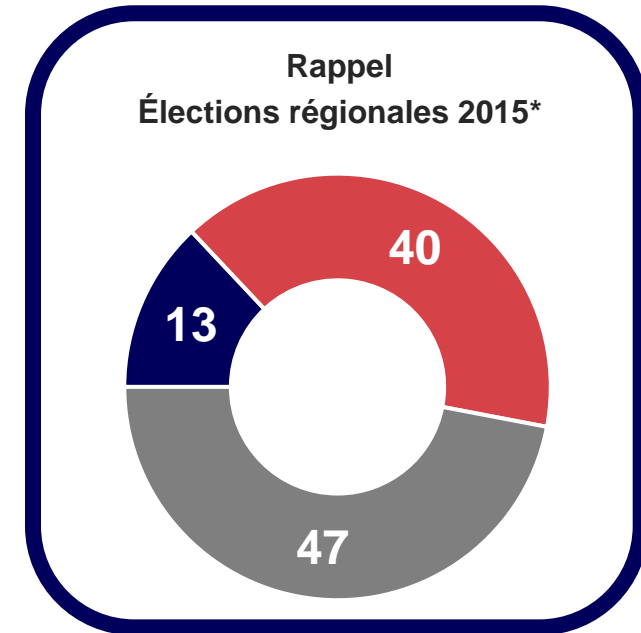
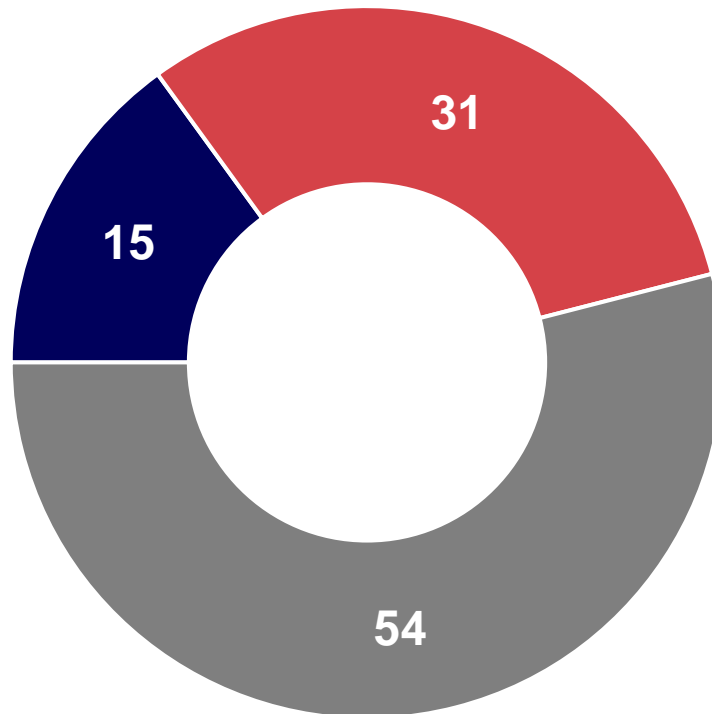
Aux inscrits sur les listes électorales ayant exprimé un vote, en %



Le rapport du vote à Emmanuel Macron

Diriez-vous que vous avez voté... ?

Aux inscrits sur les listes électorales ayant exprimé un vote, en %



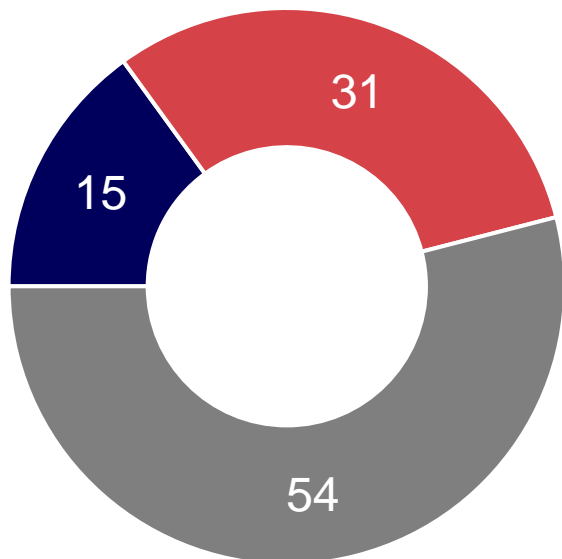
- Pour exprimer votre soutien à l'égard d'Emmanuel Macron et du gouvernement
- Pour exprimer votre insatisfaction à l'égard d'Emmanuel Macron et du gouvernement
- Votre vote n'a aucun rapport avec un jugement sur l'action d'Emmanuel Macron et du gouvernement

Le rapport du vote à Emmanuel Macron

Selon le vote au 1^{er} tour des élections régionales de 2021

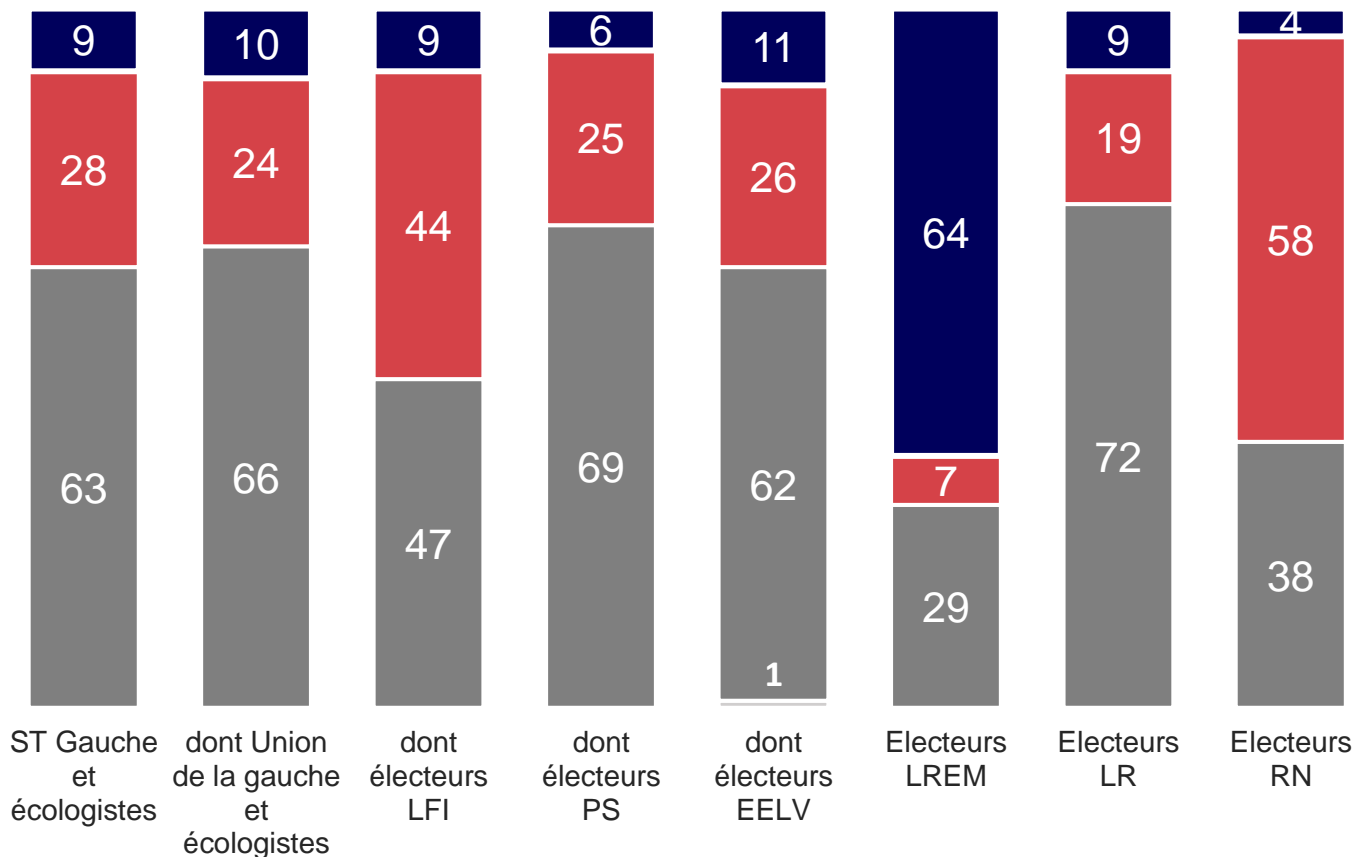
Diriez-vous que vous avez voté... ?

Aux inscrits sur les listes électorales ayant exprimé un vote, en %



- Pour exprimer votre soutien à l'égard d'Emmanuel Macron et du gouvernement
- Pour exprimer votre insatisfaction à l'égard d'Emmanuel Macron et du gouvernement
- Votre vote n'a aucun rapport avec un jugement sur l'action d'Emmanuel Macron et du gouvernement
- Ne se prononce pas

Vote au 1^{er} tour des élections régionales 2021



Les thèmes qui ont eu une importance dans le vote

Parmi la liste suivante, quelles sont les thématiques qui ont le plus compté dans votre vote aux élections régionales ?

Réponses données à l'aide d'une liste, quatre réponses possibles

Aux inscrits sur les listes électorales ayant exprimé un vote, en %



Rappel : les 5 premiers thèmes évoqués lors des élections régionales de 2015

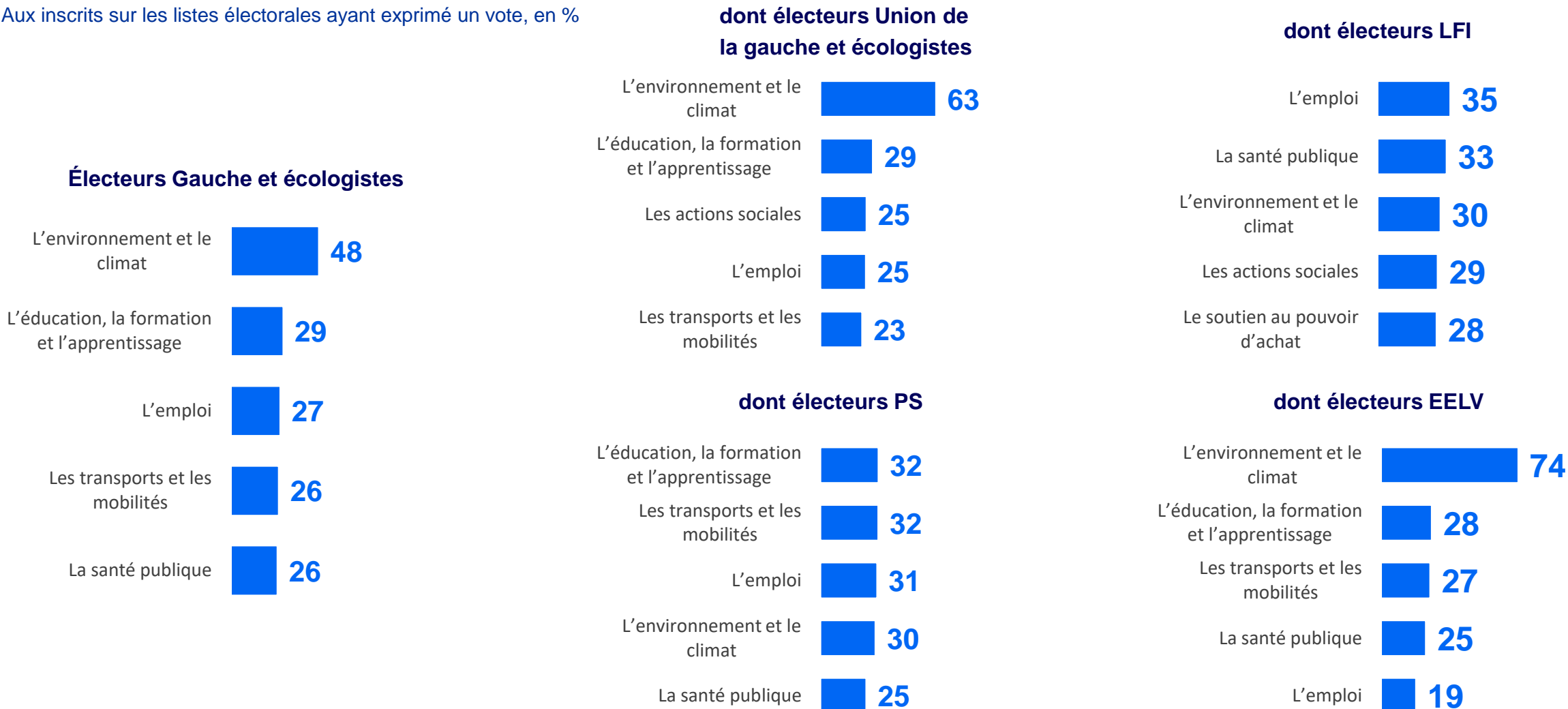
1. L'emploi
2. La sécurité
3. L'immigration
4. L'éducation et la formation, l'apprentissage
5. L'économie

Les thèmes qui ont eu une importance dans le vote

Selon le vote au 1^{er} tour des élections régionales de 2021

Parmi la liste suivante, quelles sont les thématiques qui ont le plus compté dans votre vote aux élections régionales ?
Réponses données à l'aide d'une liste, quatre réponses possibles

Aux inscrits sur les listes électorales ayant exprimé un vote, en %



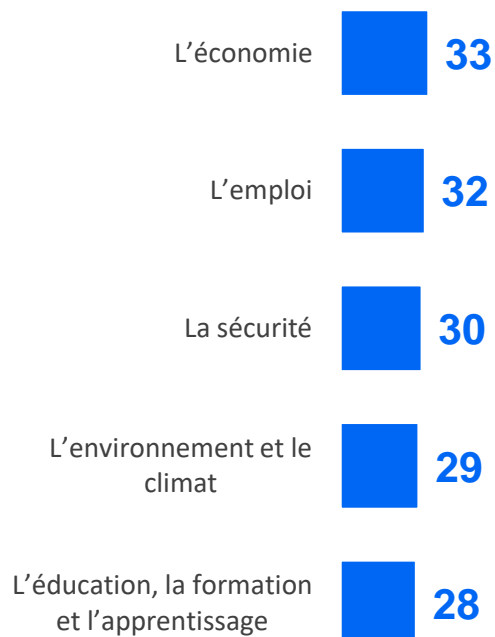
Les thèmes qui ont eu une importance dans le vote

Selon le vote au 1^{er} tour des élections régionales de 2021

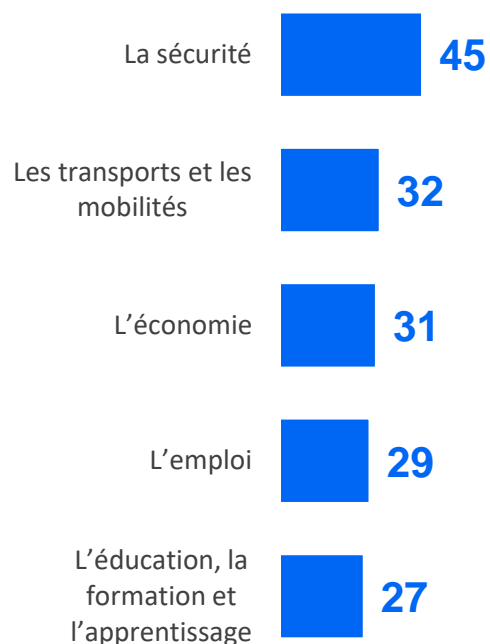
Parmi la liste suivante, quelles sont les thématiques qui ont le plus compté dans votre vote aux élections régionales ?
Réponses données à l'aide d'une liste, quatre réponses possibles

Aux inscrits sur les listes électorales ayant exprimé un vote, en %

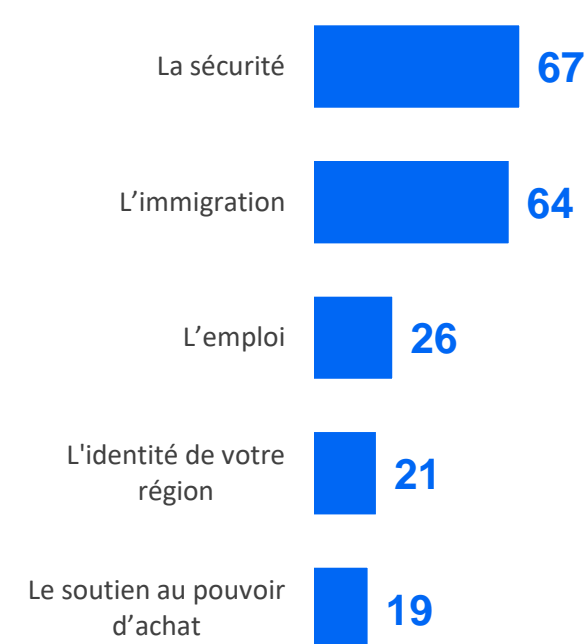
Électeurs LREM



Électeurs LR et DVD



Électeurs RN



Les thèmes qui ont eu une importance dans le vote

Selon le vote au 1^{er} tour des élections régionales de 2021

Parmi la liste suivante, quelles sont les thématiques qui ont le plus compté dans votre vote aux élections régionales ?

Réponses données à l'aide d'une liste, quatre réponses possibles

Aux inscrits sur les listes électorales ayant exprimé un vote, en %

Vote au 1^{er} tour des élections régionales de 2021

	ST Gauche et écologistes	dont Union de la gauche et écologistes	dont LFI	dont PS	dont EELV	LREM	LR et DVD	RN	
La sécurité	39	19	18	22	19	19	30	45	67
L'environnement et le climat	28	48	63	30	30	74	29	19	12
L'emploi	28	27	25	35	31	19	32	29	26
L'éducation, la formation et l'apprentissage	25	29	29	28	32	28	28	27	16
L'immigration	24	5	4	6	4	5	8	22	64
Les transports et les mobilités	24	26	23	24	32	27	27	32	11
L'économie	23	18	14	19	21	17	33	31	17
La santé publique	23	26	23	33	25	25	22	24	18
L'identité de votre région	18	13	13	7	17	10	17	22	21
Le soutien au pouvoir d'achat	16	16	18	28	15	8	14	13	19
Les actions sociales	15	23	25	29	25	15	14	14	7
La fiscalité	14	9	6	14	12	5	14	17	17
L'égalité femmes-hommes	11	16	20	16	13	18	10	8	8
Le logement	11	13	12	16	15	9	12	8	9
Les actions à destination des personnes âgées	9	8	8	6	10	8	9	10	10
La vie culturelle	9	13	14	10	13	17	8	10	4
Les actions à destination des jeunes	9	11	9	9	13	9	14	9	4
L'agriculture	7	9	8	5	8	13	8	6	5
Le tourisme	5	4	4	1	6	3	8	6	3
Le soutien aux associations	4	7	10	5	6	6	5	3	2
Le sport	4	4	3	3	4	5	5	3	2

Les raisons du vote Rassemblement National

Parmi les raisons suivantes, quelles sont celles qui contribuent le plus à expliquer que vous ayez choisi de voter pour une liste Rassemblement National à ce 1er tour des élections régionales ?

Réponses données à l'aide d'une liste, deux réponses possibles

Aux inscrits sur les listes électorales **ayant voté en faveur du RN**, en %

Rappel
Élections régionales 2015





Comprendre le vote des électeurs le jour du vote

Explications et motivations de l'abstention



LES REGIONALES 2021

Les raisons de l'abstention

Pour quelles raisons principales vous êtes-vous abstenu aujourd'hui, lors du premier tour des élections régionales ? Parce que...
Réponses données à l'aide d'une liste, trois réponses possibles

Aux inscrits sur les listes électorales n'ayant pas voté, en %



Rappel : les 3 premières raisons de l'abstention évoquées lors des élections régionales de 2015

1. Vous n'avez pas confiance dans les responsables politiques
2. Cela ne vous intéresse pas
3. Cela ne changera pas grand-chose à votre vie quotidienne



Comprendre le vote des électeurs le jour du vote

Perspectives pour le second tour

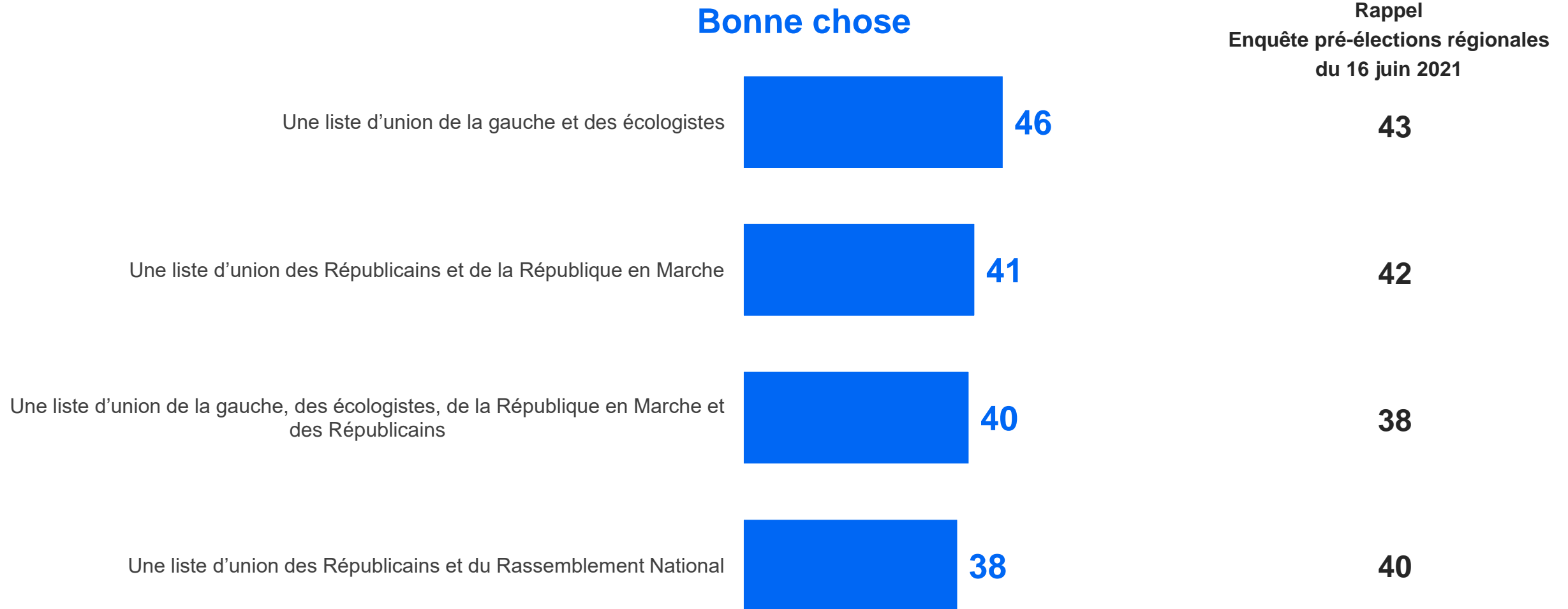


LES REGIONALES 2021

Les alliances possibles au second tour

Diriez-vous que ce serait une bonne ou une mauvaise chose si au second tour dans votre région il y avait... ?

Aux inscrits sur les listes électorales, en % de « **Bonne chose** »



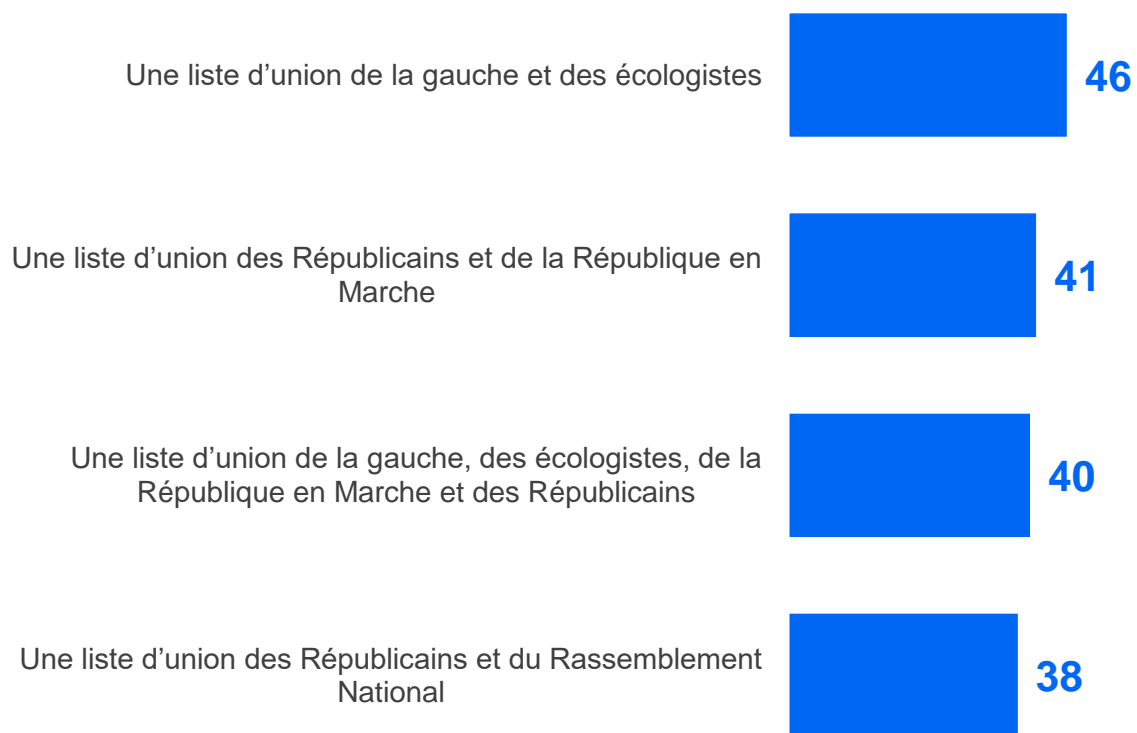
Les alliances possibles au second tour

Selon le vote au 1^{er} tour des élections régionales de 2021

Diriez-vous que ce serait une bonne ou une mauvaise chose si au second tour dans votre région il y avait... ?

Aux inscrits sur les listes électorales, en % de réponses « **Bonne chose** »

Bonne chose

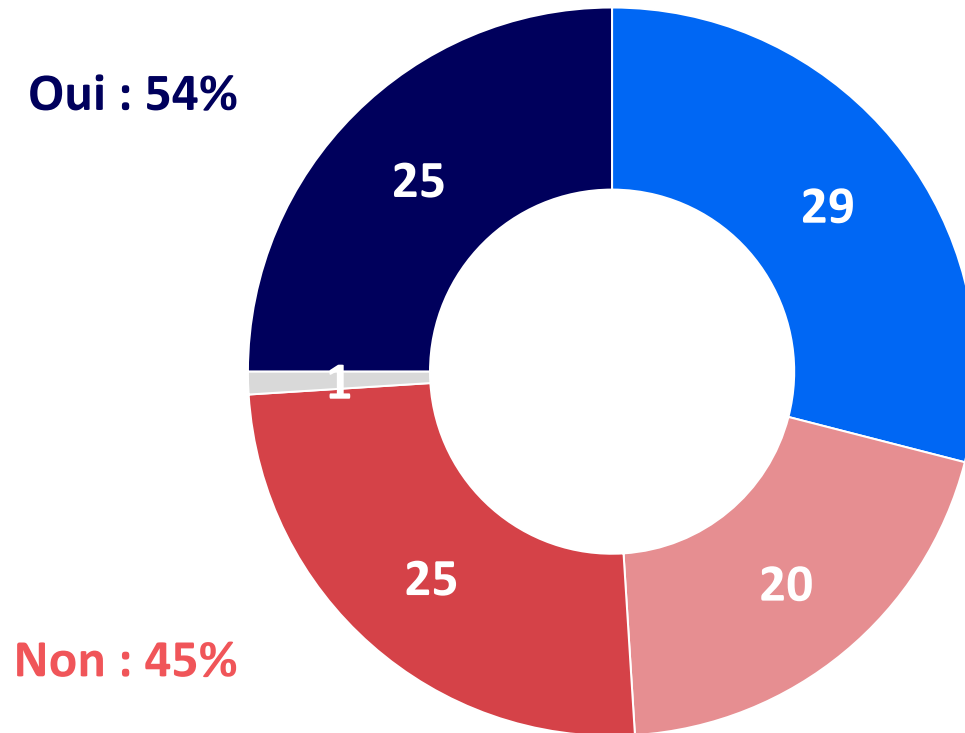


Vote au 1 ^{er} tour des élections régionales de 2021							
ST Gauche et écologistes	dont Union de la gauche et écologistes	dont LFI	dont PS	dont EELV	LREM	LR et DVD	RN
83	89	81	82	87	46	28	17
34	33	23	36	37	82	61	19
54	56	42	54	63	67	35	13
18	18	19	14	20	20	37	84

Le barrage au Rassemblement National au second tour

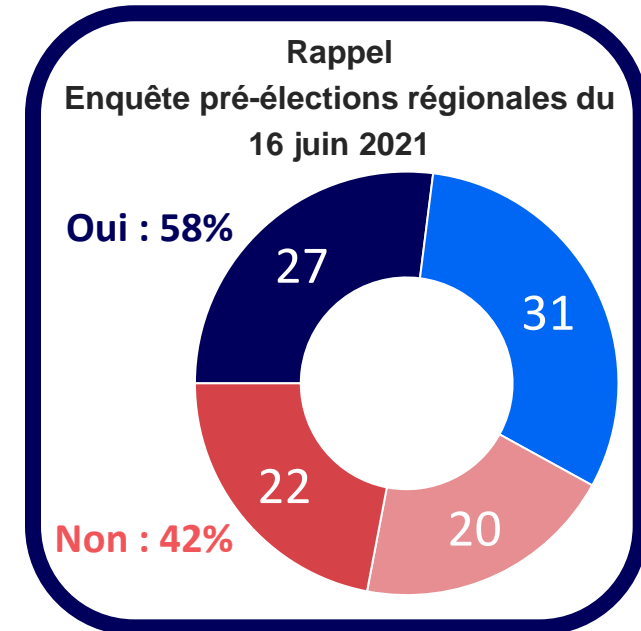
Dans certaines régions de France, le Rassemblement National pourrait être en position de l'emporter lors du second tour des élections régionales. Selon vous faudrait-il ou non que les listes de gauche, de droite ou de la République en Marche qualifiées mais moins bien placées lors du premier tour se retirent systématiquement au profit de la liste la mieux placée pour faire barrage au Rassemblement National ?

Aux inscrits sur les listes électorales, en %



Oui : 54%

Non : 45%



Oui : 58%

Non : 42%

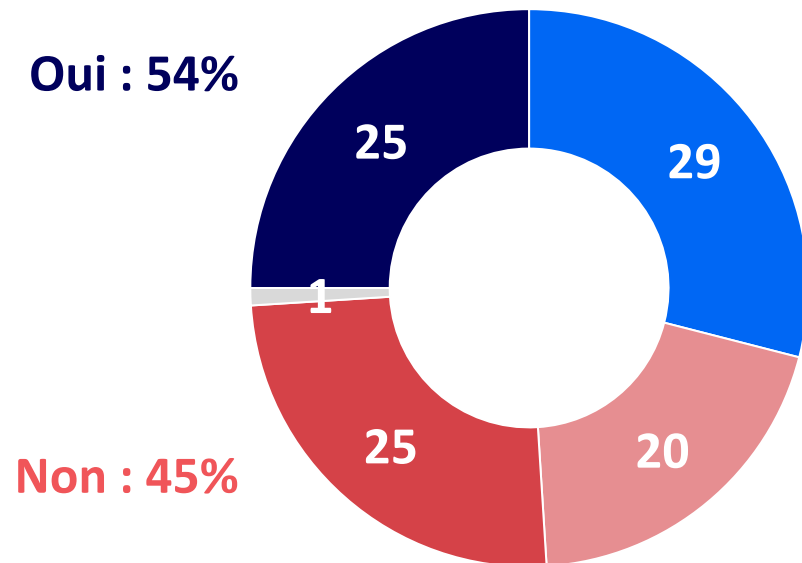
■ Oui tout à fait ■ Oui plutôt ■ Non plutôt pas ■ Non pas du tout ■ Ne se prononce pas

Le barrage au Rassemblement National au second tour

Selon le vote au 1^{er} tour des élections régionales de 2021

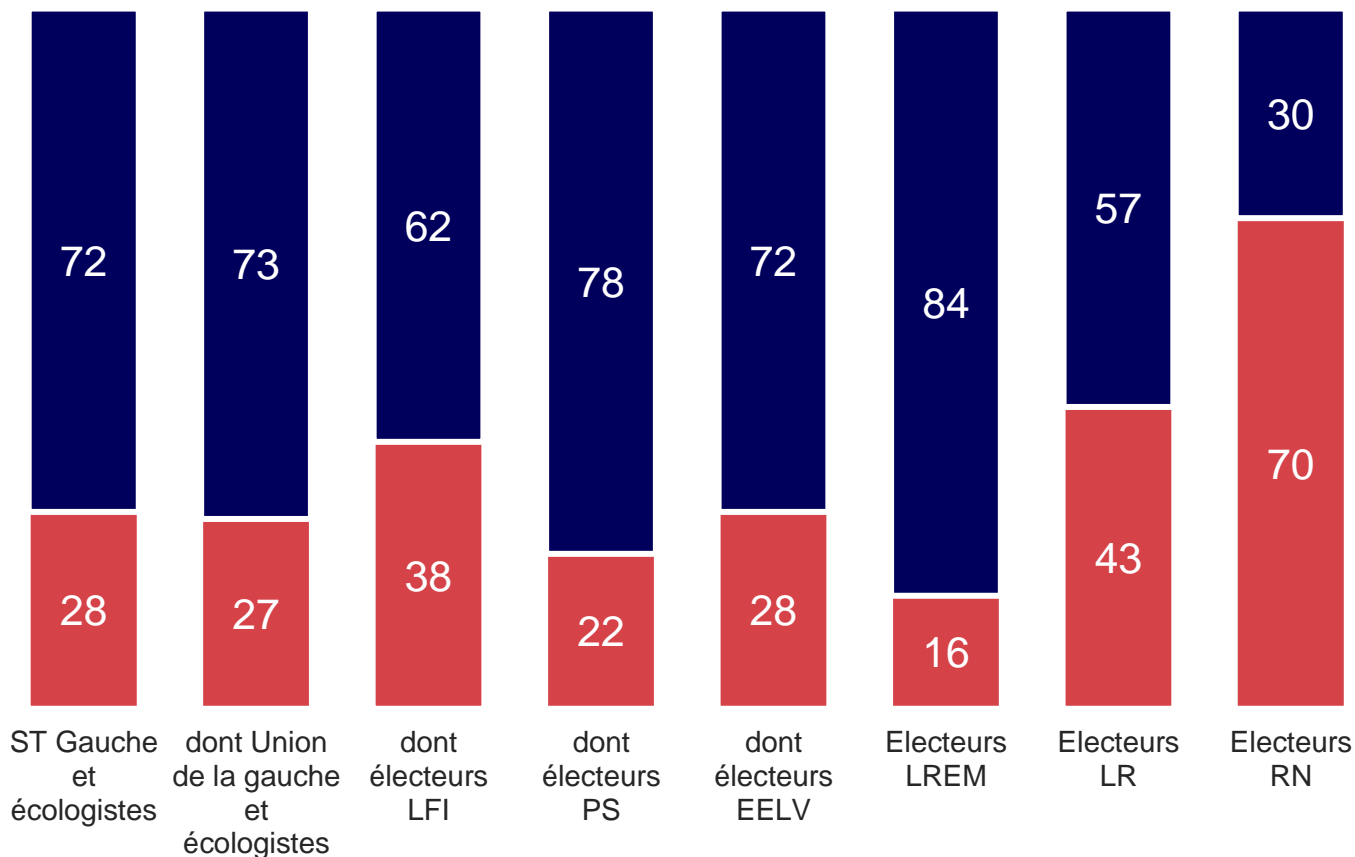
Dans certaines régions de France, le Rassemblement National pourrait être en position de l'emporter lors du second tour des élections régionales. Selon vous faudrait-il ou non que les listes de gauche, de droite ou de la République en Marche qualifiées mais moins bien placées lors du premier tour se retirent systématiquement au profit de la liste la mieux placée pour faire barrage au Rassemblement National ?

Aux inscrits sur les listes électorales, en %



- Oui tout à fait
- Oui plutôt
- Non plutôt pas
- Non pas du tout
- Ne se prononce pas

Vote au 1^{er} tour des élections régionales 2021





Contacts

Merci de noter que toute diffusion de ces résultats doit être accompagnée des éléments techniques suivants :

Le nom de l'Institut « Harris Interactive », le nom du commanditaire « M6 », la méthode d'enquête, les dates de réalisation et la taille de l'échantillon.

Jean-Daniel Lévy

Directeur délégué – Stratégies
politiques et d'opinion

01 44 87 60 30

jdlevy@harrisinteractive.fr

