

Une étude



pour



# L'opportunité d'une primaire ouverte à gauche pour l'élection présidentielle de 2022

**Juin 2021**

Jean-Daniel Lévy, Directeur délégué – Stratégies politiques et d'opinion

Pierre-Hadrien Bartoli, Directeur des études politiques au Département Politique – Opinion

Antoine Gautier, Chargé d'études senior au Département Politique – Opinion



# Méthodologie d'enquête



Enquête réalisée **en ligne** du **27 juin** (après l'annonce des estimations des résultats aux élections régionales) au **28 juin** 2021.



Échantillon de **2 123** personnes représentatif des Français âgés de 18 ans et plus, dont **1 262** déclarant avoir déjà voté à plusieurs reprises pour une liste ou un candidat de gauche à une élection locale ou nationale au cours des 20 dernières années.



Méthode des quotas et redressement appliqués aux variables suivantes : **sexe, âge, catégorie socioprofessionnelle et région de résidence de l'interviewé(e).**



Aide à la lecture des résultats détaillés :

- Les chiffres présentés sont exprimés en pourcentage.
- Les chiffres en italique sont ceux qui apparaissent significativement au-dessus de la moyenne.
- La mention « **Se positionnent à gauche politiquement** » correspond aux Français déclarant se positionner « A gauche » ou « Très à gauche » sur une échelle politique de gauche à droite, soit 37% des personnes déclarant avoir déjà voté à plusieurs reprises pour une liste ou un candidat de gauche à une élection locale ou nationale au cours des 20 dernières années

# Intervalle de confiance

L'intervalle de confiance (parfois appelé « marge d'erreur ») permet de déterminer la confiance qui peut être attribuée à une valeur, en prenant en compte la valeur observée et la taille de l'échantillon. Si le calcul de l'intervalle de confiance concerne les sondages réalisés avec la méthode aléatoire, il est communément admis qu'il est proche pour les sondages réalisés avec la méthode des quotas.

Taille de l'échantillon	5% ou 95%	10% ou 90%	20% ou 80%	30% ou 70%	40% ou 60%	50%
100 interviews	4,4	6,0	8,0	9,2	9,8	10
200 interviews	3,1	4,3	5,7	6,5	6,9	7,1
300 interviews	2,5	3,5	4,6	5,3	5,7	5,8
400 interviews	2,2	3,0	4,0	4,6	4,9	5,0
500 interviews	2,0	2,7	3,6	4,1	4,4	4,5
600 interviews	1,8	2,4	3,3	3,8	4,0	4,1
800 interviews	1,5	2,1	2,8	3,2	3,4	3,5
1 000 interviews	1,4	1,8	2,5	2,9	3,0	3,1
2 000 interviews	1,0	1,3	1,8	2,1	2,2	2,3
3 000 interviews	0,8	1,1	1,5	1,7	1,8	1,8
4 000 interviews	0,7	0,9	1,3	1,5	1,6	1,6
6 000 interviews	0,6	0,8	1,1	1,3	1,4	1,4

## Spontanément les Français ayant déjà voté à gauche évoquent le plus souvent Jean-Luc Mélenchon parmi les candidats à l'élection présidentielle situés à gauche d'Emmanuel Macron

Quels sont tous les candidats à l'élection présidentielle à gauche d'Emmanuel Macron que vous pouvez nommer aujourd'hui ? – Question ouverte, réponses spontanées

- Aux Français ayant déjà voté à gauche aux élections locales ou nationales au cours des 20 dernières années ayant donné une réponse -



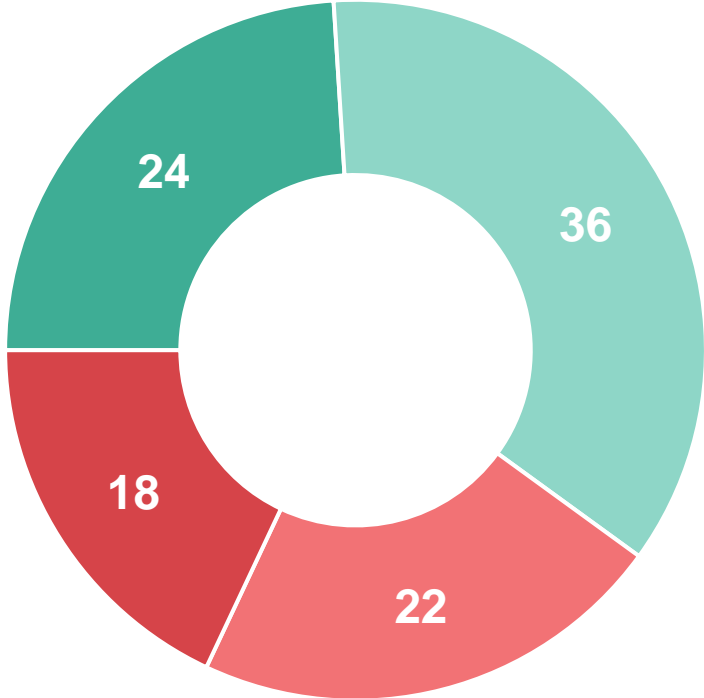
# Une majorité de Français ayant déjà voté à gauche estime que la gauche et les écologistes ont un rôle à jouer pour proposer une alternative à Emmanuel Macron, et *a fortiori* les sympathisants de gauche

Pensez-vous que la gauche et les écologistes ont un rôle à jouer pour proposer une alternative à Emmanuel Macron ?

- Aux Français ayant déjà voté à gauche aux élections locales ou nationales au cours des 20 dernières années, en % -

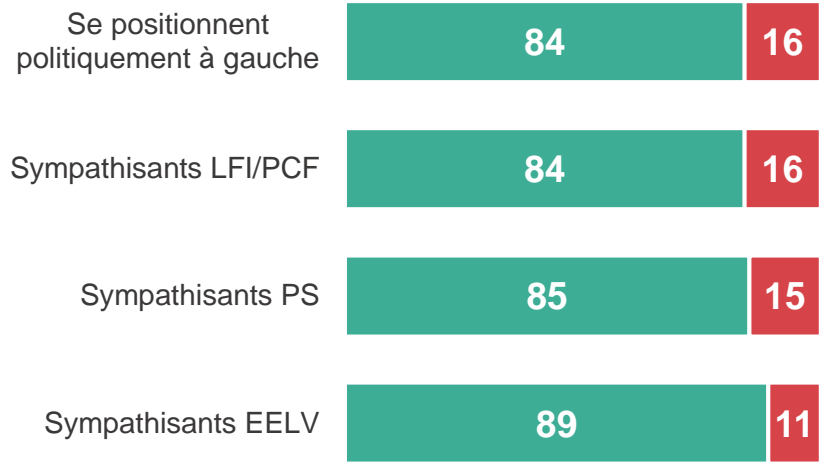
**Un rôle important : 60%**

**Un rôle pas important : 40%**



- Oui, un rôle très important
- Oui un rôle plutôt important
- Non un rôle plutôt pas important
- Non un rôle pas du tout important

### Proximité politique



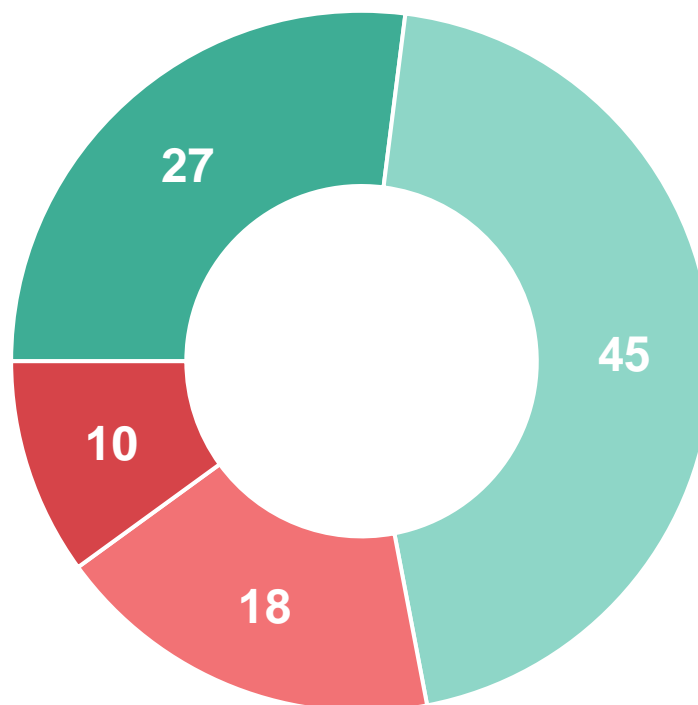
# Plus de 7 Français ayant déjà voté à gauche et plus de 8 sympathisants de gauche sur 10 estiment que ce serait une bonne chose qu'il y ait un candidat unique pour toute la gauche à l'élection présidentielle

Serait-ce une bonne chose ou une mauvaise chose qu'il y ait candidat unique pour toute la gauche à l'élection présidentielle ?

- Aux Français ayant déjà voté à gauche aux élections locales ou nationales au cours des 20 dernières années, en % -

**Bonne chose : 72%**

**Mauvaise chose : 28%**



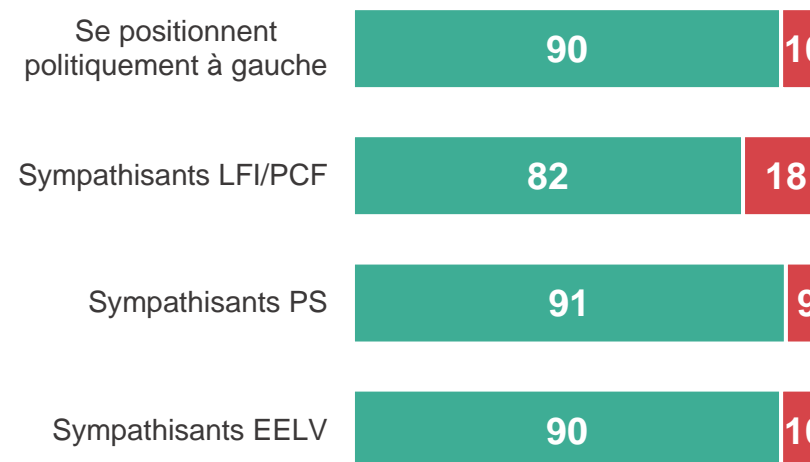
■ Très bonne chose

■ Plutôt bonne chose

■ Plutôt mauvaise chose

■ Très mauvaise chose

## Proximité politique

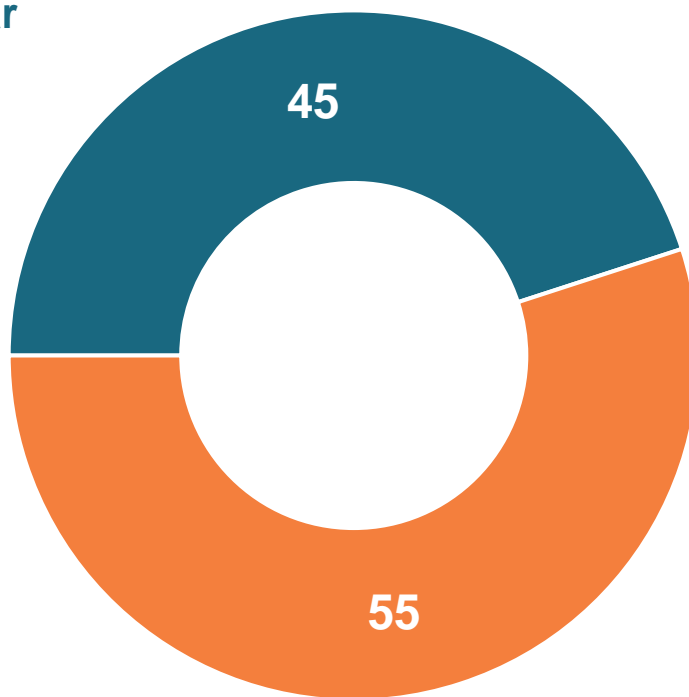


# Pour désigner un candidat unique de la gauche à la prochaine élection présidentielle, les Français ayant voté à gauche et les sympathisants de gauche se montrent partagés quant à son mode de désignation

S'il devait y avoir un candidat unique de la gauche à la prochaine élection présidentielle, quelle solution aurait votre préférence pour la désignation de ce candidat ?

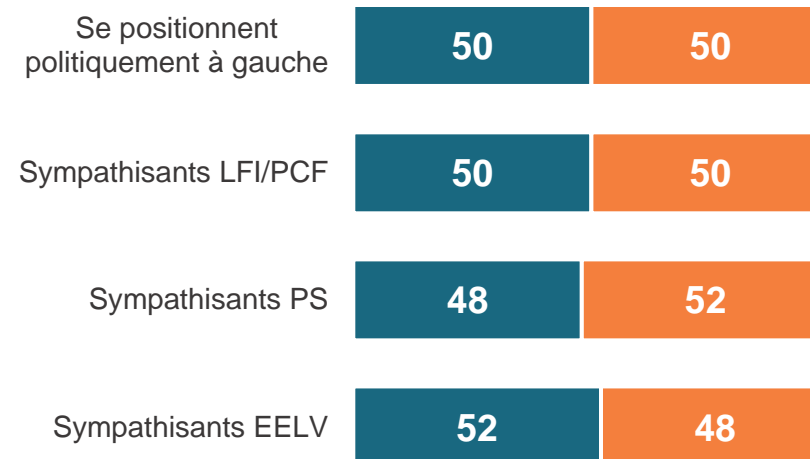
- Aux Français ayant déjà voté à gauche aux élections locales ou nationales au cours des 20 dernières années, en % -

**Un accord négocié par les candidats et les formations politiques**



**Une primaire ouverte**

## Proximité politique

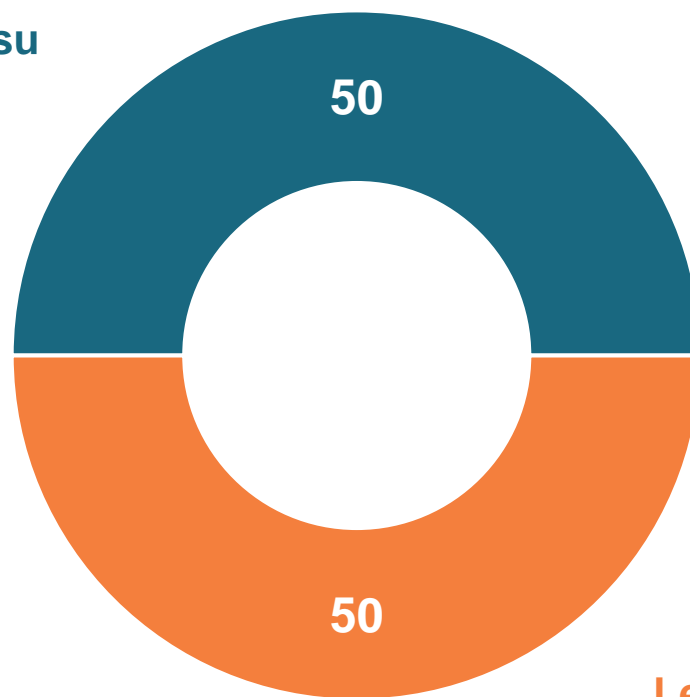


# Pour organiser une éventuelle primaire, les sympathisants LFI et PCF penchent plutôt vers les formations politiques de gauche elles-mêmes alors que les sympathisants EELV se montrent plus enclins à ce que celle-ci soit organisée par un intermédiaire issu de la société civile

S'il devait y avoir une primaire pour désigner le candidat unique de la gauche à la prochaine élection présidentielle, qui devrait organiser cette primaire ?

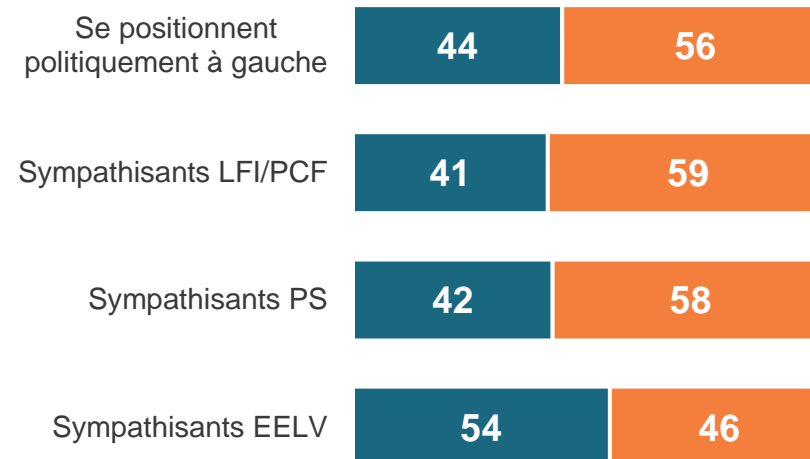
- Aux Français ayant déjà voté à gauche aux élections locales ou nationales au cours des 20 dernières années, en % -

Un intermédiaire issu de la société civile



Les formations politiques de gauche

## Proximité politique





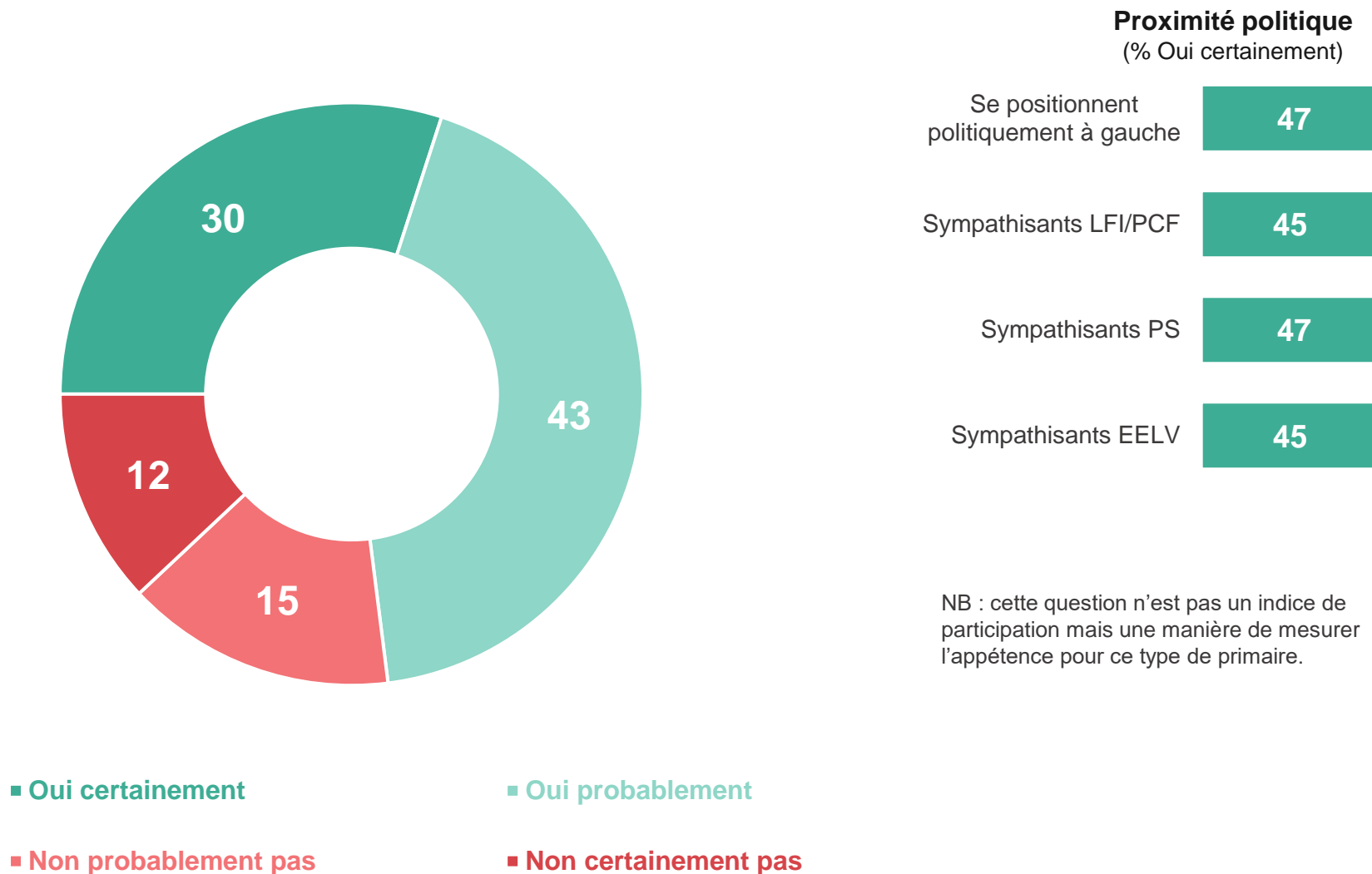
# 30% des Français ayant déjà voté à gauche déclarent qu'ils pourraient certainement aller voter à une primaire pour désigner un candidat unique de la gauche à la prochaine élection présidentielle

Si la société civile organisait une "grande primaire" à l'automne pour désigner un candidat unique de la gauche à la prochaine élection présidentielle, pourriez-vous aller voter ?

- Aux Français ayant déjà voté à gauche aux élections locales ou nationales au cours des 20 dernières années, en % -

Oui : 73%

Non : 27%



NB : cette question n'est pas un indice de participation mais une manière de mesurer l'appétence pour ce type de primaire.

# Contacts

Merci de noter que toute diffusion de ces résultats doit être accompagnée des éléments techniques suivants : le **nom de l'institut**, le **nom du commanditaire** de l'étude, la **méthode d'enquête**, les **dates de réalisation** et la **taille de l'échantillon**.

---

Suivez l'actualité de Harris Interactive sur :



[www.harris-interactive.com](http://www.harris-interactive.com)



[Facebook](https://www.facebook.com/harrisinteractive)



[Twitter](https://twitter.com/harrisinteractive)



[LinkedIn](https://www.linkedin.com/company/harrisinteractive)

---

## Contacts Harris Interactive en France :

- Jean-Daniel Lévy – Directeur délégué – Stratégies politiques et d'opinion – 01 44 87 60 30 – [jdlevy@harrisinteractive.fr](mailto:jdlevy@harrisinteractive.fr)
- Pierre-Hadrien Bartoli – Directeur des études politiques – 01 44 87 61 05 – [phbartoli@harrisinteractive.fr](mailto:phbartoli@harrisinteractive.fr)