

Une étude



pour

Challenge<sup>S</sup>

**PRESIDENTIELLE**  
**2022**

# Baromètre d'intentions de vote à l'élection présidentielle de 2022

## Vague 7

**Semaine du 21 juin 2021**

Jean-Daniel Lévy, Directeur délégué – Stratégies politiques et d'opinion

Pierre-Hadrien Bartoli, Directeur des études politiques au Département Politique – Opinion

Antoine Gautier, Chargé d'études senior au Département Politique – Opinion



# Méthodologie d'enquête



Enquête réalisée **en ligne** du **20 au 21 juin 2021** (après l'annonce officielle à 21h des estimations des résultats du 1<sup>er</sup> tour des élections régionales)



Échantillon de **1 279** personnes représentatif de la population française âgée de 18 ans et plus, dont **1 020** personnes inscrites sur les listes électorales.



Méthode des quotas et redressement appliqués aux variables suivantes : **sexe, âge, catégorie socioprofessionnelle, région et comportement électoral** antérieur de l'interviewé(e).



Aide à la lecture des résultats détaillés :

- Les chiffres présentés sont exprimés en pourcentage.
- Les évolutions sont calculées par rapport aux études Harris Interactive pour Commstrat, L'Opinion et les éditions précédentes du baromètre Challenges.
- Les intentions de vote mesurent un rapport de force à un moment donné. Elles ne peuvent en aucun cas être considérées comme étant prédictives des résultats du scrutin.
- La marge d'erreur des résultats d'ensemble s'établit, selon le score visé, entre plus ou moins 1,8 et 4,5 points
- Aucune reprise de ce sondage ne peut être faite sans que soit reprise également la mention relative aux marges d'erreur.

# Intervalle de confiance

L'intervalle de confiance (parfois appelé « marge d'erreur ») permet de déterminer la confiance qui peut être attribuée à une valeur, en prenant en compte la valeur observée et la taille de l'échantillon. Si le calcul de l'intervalle de confiance concerne les sondages réalisés avec la méthode aléatoire, il est communément admis qu'il est proche pour les sondages réalisés avec la méthode des quotas.

Taille de l'échantillon	5% ou 95%	10% ou 90%	20% ou 80%	30% ou 70%	40% ou 60%	50%
100 interviews	4,4	6,0	8,0	9,2	9,8	10
200 interviews	3,1	4,3	5,7	6,5	6,9	7,1
300 interviews	2,5	3,5	4,6	5,3	5,7	5,8
400 interviews	2,2	3,0	4,0	4,6	4,9	5,0
500 interviews	2,0	2,7	3,6	4,1	4,4	4,5
600 interviews	1,8	2,4	3,3	3,8	4,0	4,1
800 interviews	1,5	2,1	2,8	3,2	3,4	3,5
1 000 interviews	1,4	1,8	2,5	2,9	3,0	3,1
2 000 interviews	1,0	1,3	1,8	2,1	2,2	2,3
3 000 interviews	0,8	1,1	1,5	1,7	1,8	1,8
4 000 interviews	0,7	0,9	1,3	1,5	1,6	1,6
6 000 interviews	0,6	0,8	1,1	1,3	1,4	1,4

**PRESIDENTIELLE**  
**2 0 2 2**

**Éléments de contexte**

# Pour mémoire : résultat de l'élection présidentielle 2017

Source : Ministère de l'Intérieur

Aux inscrits sur les listes électorales, en % de votes exprimés

Vote au 1 <sup>er</sup> tour	% Exprimés
Nathalie Arthaud	0,6
Philippe Poutou	1,1
Jean-Luc Mélenchon	19,6
Benoit Hamon	6,4
Emmanuel Macron	24,0
Jean Lassalle	1,2
François Fillon	20,0
Nicolas Dupont-Aignan	4,7
Marine Le Pen	21,3
Jacques Cheminade	0,2
François Asselineau	0,9

Vote au 2 <sup>nd</sup> tour	% Exprimés
Emmanuel Macron	66,1
Marine Le Pen	33,9



**PRESIDENTIELLE**  
**2 0 2 2**

**Intentions de vote de 1<sup>er</sup> tour**

# Récapitulatif – Intentions de vote pour le 1<sup>er</sup> tour de l'élection présidentielle 2022

## Intentions de vote pour le 1<sup>er</sup> tour de l'élection présidentielle 2022

Aux inscrits sur les listes électorales, en % de votes exprimés

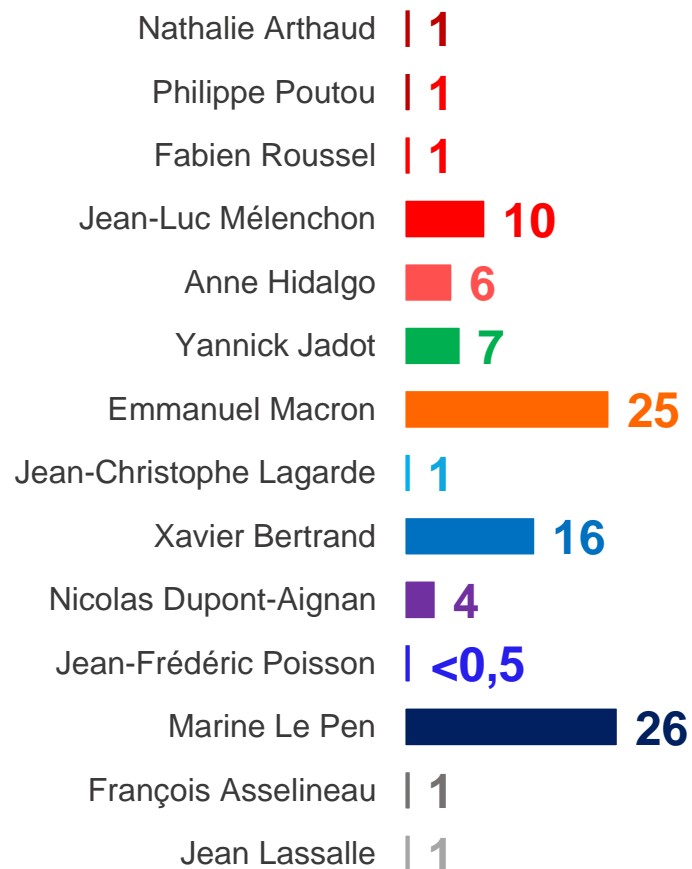
Candidats	Xavier Bertrand	Valérie Pécresse	Laurent Wauquiez
Nathalie Arthaud	1	1	1
Philippe Poutou	1	1	1
Fabien Roussel	1	1	1
Jean-Luc Mélenchon	10	10	10
Anne Hidalgo	6	7	7
Yannick Jadot	7	7	8
Emmanuel Macron	25	28	28
Jean-Christophe Lagarde	1	1	1
<b>Candidat de la droite</b>	<b>16</b>	<b>10</b>	<b>10</b>
Nicolas Dupont-Aignan	4	4	4
Jean-Frédéric Poisson	<0,5	<0,5	<0,5
Marine Le Pen	26	28	27
François Asselineau	1	1	1
Jean Lassalle	1	1	1

# Intentions de vote pour le 1<sup>er</sup> tour de l'élection présidentielle 2022

## Hypothèse Xavier Bertrand candidat de la droite

Intentions de vote pour le 1<sup>er</sup> tour de l'élection présidentielle 2022

Aux inscrits sur les listes électorales, en % de votes exprimés



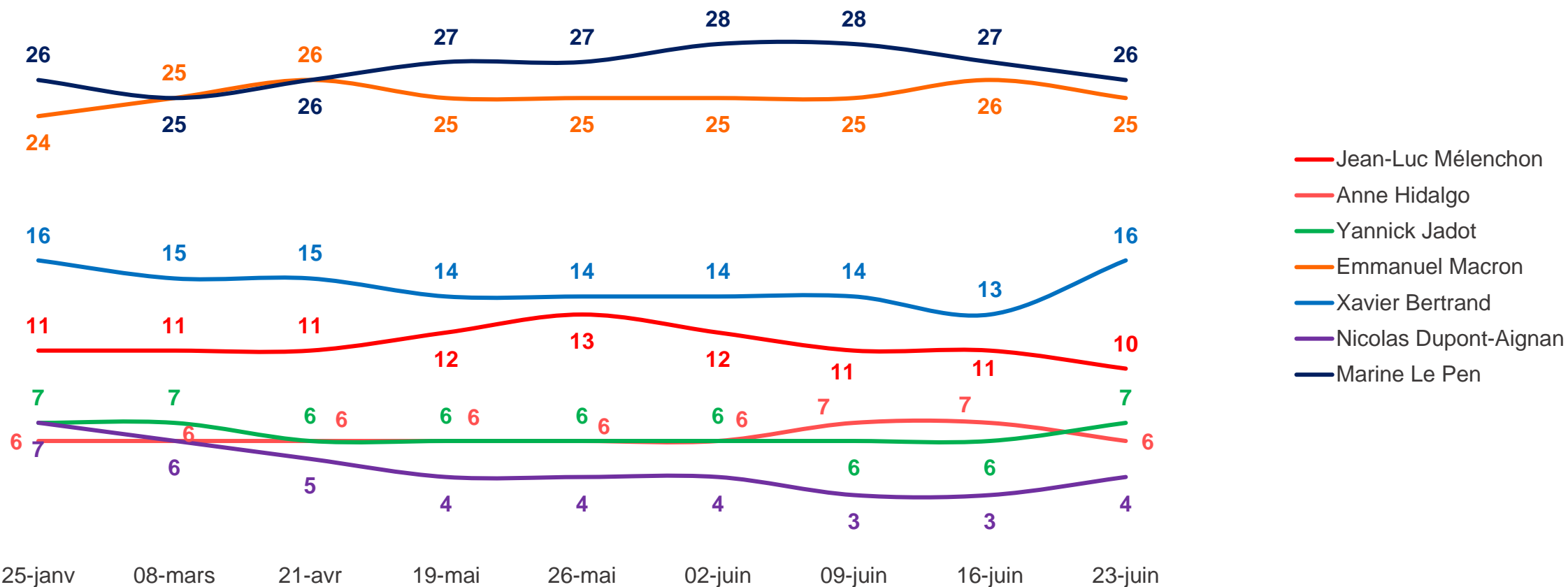


# Intentions de vote pour le 1<sup>er</sup> tour de l'élection présidentielle 2022 - Evolutions

## Hypothèse Xavier Bertrand candidat de la droite

Intentions de vote pour le 1<sup>er</sup> tour de l'élection présidentielle 2022

Aux inscrits sur les listes électorales, en % de votes exprimés



# Intentions de vote pour le 1<sup>er</sup> tour de l'élection présidentielle 2022 selon le vote au 1<sup>er</sup> tour de l'élection présidentielle 2017 – Hypothèse Xavier Bertrand candidat de la droite

Intentions de vote pour le 1<sup>er</sup> tour de l'élection présidentielle 2022

Aux inscrits sur les listes électorales, en % de votes exprimés

	Vote au 1 <sup>er</sup> tour de l'élection présidentielle 2017				
	Jean-Luc MÉLENCHON	Benoît HAMON	Emmanuel MACRON	François FILLON	Marine LE PEN
Jean-Luc Mélenchon	55	6	6	1	2
Anne Hidalgo	8	37	5	1	-
Yannick Jadot	15	33	5	-	1
Emmanuel Macron	7	6	71	13	3
Xavier Bertrand	3	8	8	59	3
Nicolas Dupont-Aignan	-	1	1	2	3
Marine Le Pen	8	3	3	18	87

# Intentions de vote pour le 1<sup>er</sup> tour de l'élection présidentielle 2022 selon le sexe, l'âge et la CSP – Hypothèse Xavier Bertrand candidat de la droite

Intentions de vote pour le 1<sup>er</sup> tour de l'élection présidentielle 2022

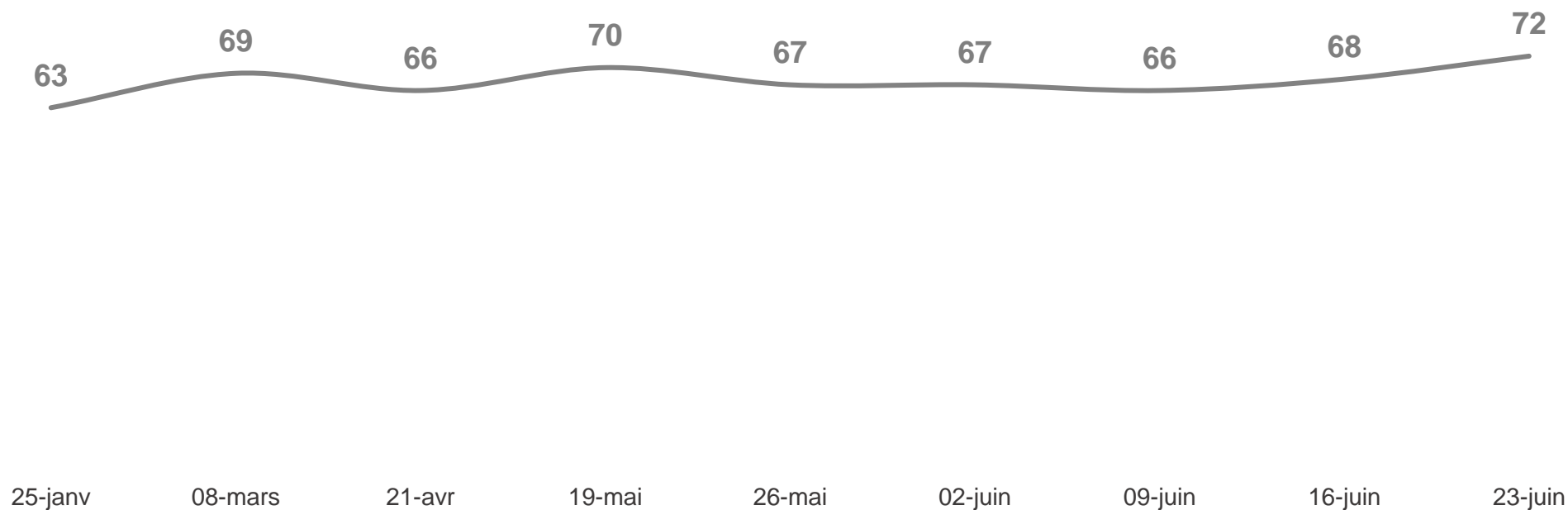
Aux inscrits sur les listes électorales, en % de votes exprimés

	Sexe		Age					Catégorie socio-professionnelle		
	Hommes	Femmes	18-24 ans	25-34 ans	35-49 ans	50-64 ans	65 ans et plus	Catégories aisées	Catégories populaires	Inactifs
Jean-Luc Mélenchon	11	9	15	24	11	8	1	11	14	6
Anne Hidalgo	7	5	5	6	3	8	7	8	4	6
Yannick Jadot	5	9	10	3	6	7	9	8	6	8
Emmanuel Macron	26	24	31	24	27	21	29	24	21	28
Xavier Bertrand	14	18	3	11	7	20	28	16	6	23
Nicolas Dupont-Aignan	5	3	1	-	8	3	4	4	4	4
Marine Le Pen	26	26	21	24	33	29	19	23	38	20

# Sûreté du choix de vote – Hypothèse Xavier Bertrand candidat de la droite

## Sûreté du choix de vote

Aux inscrits sur les listes électorales, en % de « **Sûr de son choix** »



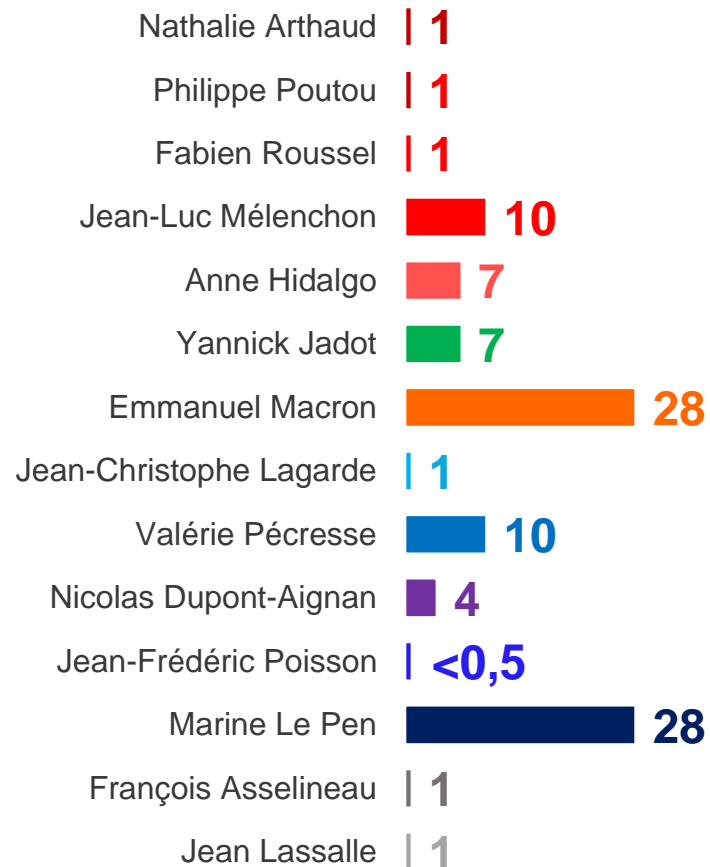
# Intentions de vote pour le 1<sup>er</sup> tour de l'élection présidentielle 2022

## Hypothèse Valérie Pécresse candidate de la droite

PRÉSIDENTIELLE  
2022

Intentions de vote pour le 1<sup>er</sup> tour de l'élection présidentielle 2022

Aux inscrits sur les listes électorales, en % de votes exprimés



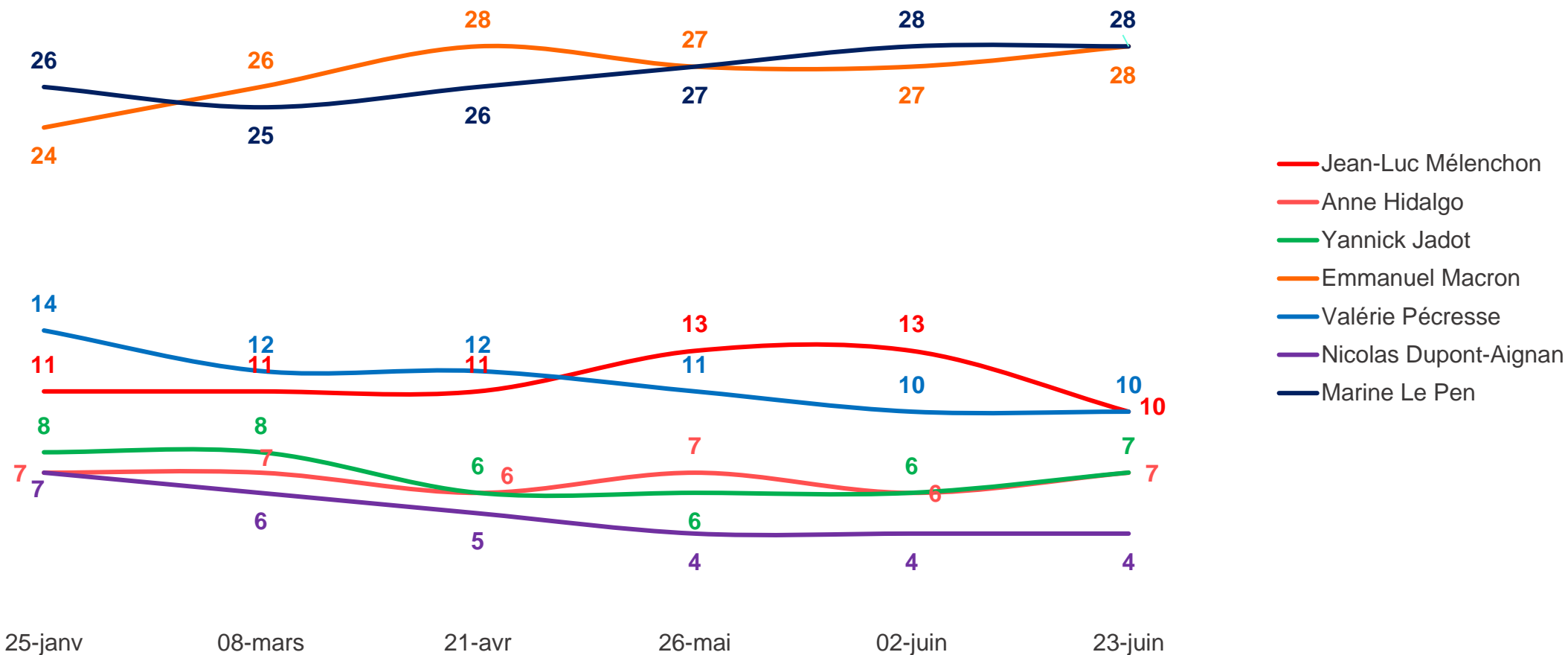
# Intentions de vote pour le 1<sup>er</sup> tour de l'élection présidentielle 2022 - Evolutions

## Hypothèse Valérie Pécresse candidate de la droite

PRÉSIDENTIELLE  
2022

Intentions de vote pour le 1<sup>er</sup> tour de l'élection présidentielle 2022

Aux inscrits sur les listes électorales, en % de votes exprimés



# Intentions de vote pour le 1<sup>er</sup> tour de l'élection présidentielle 2022 selon le vote au 1<sup>er</sup> tour de l'élection présidentielle 2017 – Hypothèse Valérie Pécresse candidate de la droite

Intentions de vote pour le 1<sup>er</sup> tour de l'élection présidentielle 2022

Aux inscrits sur les listes électorales, en % de votes exprimés

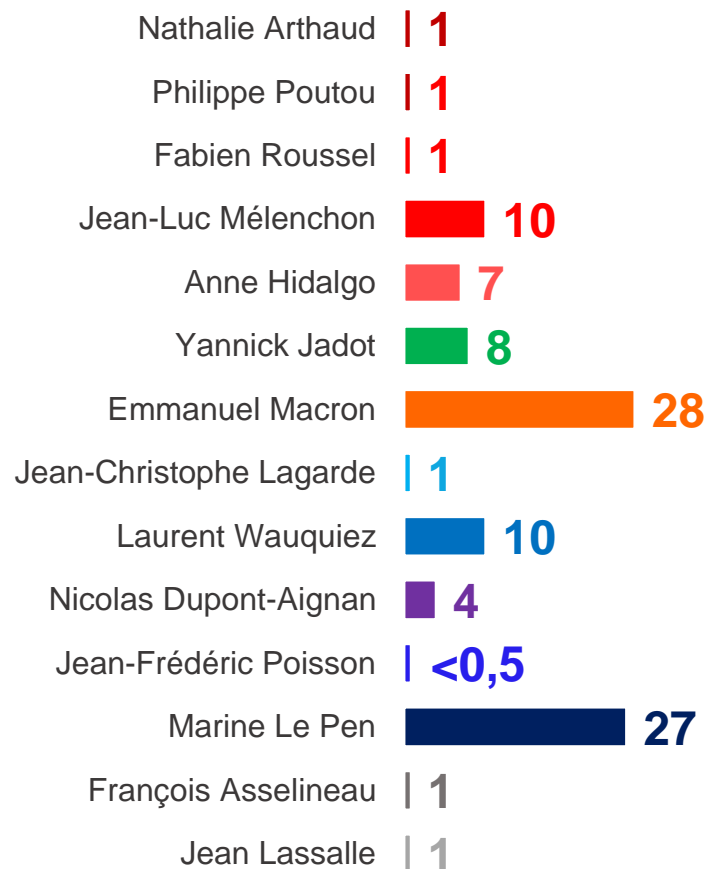
	Vote au 1 <sup>er</sup> tour de l'élection présidentielle 2017				
	Jean-Luc MÉLENCHON	Benoit HAMON	Emmanuel MACRON	François FILLON	Marine LE PEN
Jean-Luc Mélenchon	58	9	4	1	2
Anne Hidalgo	9	38	7	1	-
Yannick Jadot	13	33	5	1	1
Emmanuel Macron	11	5	74	17	3
Valérie Pécresse	-	3	5	46	-
Nicolas Dupont-Aignan	-	1	-	3	2
Marine Le Pen	4	1	3	27	92

# Intentions de vote pour le 1<sup>er</sup> tour de l'élection présidentielle 2022

## Hypothèse Laurent Wauquiez candidat de la droite

Intentions de vote pour le 1<sup>er</sup> tour de l'élection présidentielle 2022

Aux inscrits sur les listes électorales, en % de votes exprimés





# Intentions de vote pour le 1<sup>er</sup> tour de l'élection présidentielle 2022 selon le vote au 1<sup>er</sup> tour de l'élection présidentielle 2017 – Hypothèse Laurent Wauquiez candidat de la droite

Intentions de vote pour le 1<sup>er</sup> tour de l'élection présidentielle 2022

Aux inscrits sur les listes électorales, en % de votes exprimés

	Vote au 1 <sup>er</sup> tour de l'élection présidentielle 2017				
	Jean-Luc MÉLENCHON	Benoît HAMON	Emmanuel MACRON	François FILLON	Marine LE PEN
Jean-Luc Mélenchon	60	9	4	-	2
Anne Hidalgo	8	41	6	1	1
Yannick Jadot	14	32	8	-	2
Emmanuel Macron	8	7	73	22	5
Laurent Wauquiez	-	-	3	48	1
Nicolas Dupont-Aignan	-	1	-	2	1
Marine Le Pen	7	2	3	23	88

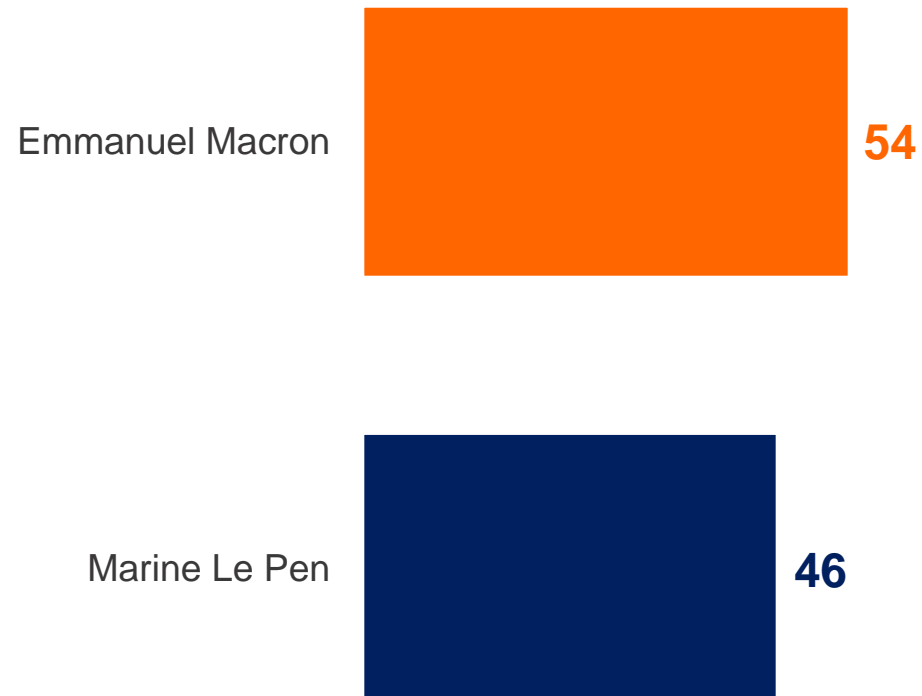
**PRESIDENTIELLE**  
**2 0 2 2**

**Intentions de vote de 2<sup>nd</sup> tour**

# Intentions de vote pour le 2<sup>nd</sup> tour de l'élection présidentielle 2022

Intentions de vote pour le 2<sup>nd</sup> tour de l'élection présidentielle 2022

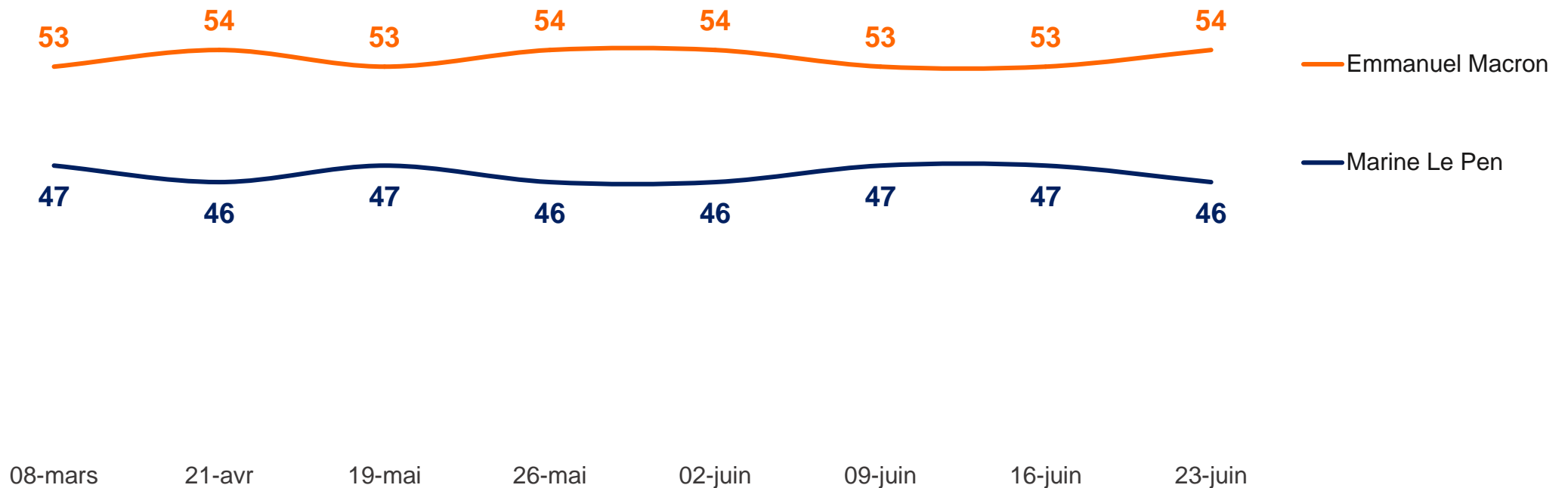
*Aux inscrits sur les listes électorales, en % de votes exprimés*



# Intentions de vote pour le 2<sup>nd</sup> tour de l'élection présidentielle 2022

Intentions de vote pour le 2<sup>nd</sup> tour de l'élection présidentielle 2022

Aux inscrits sur les listes électorales, en % de votes exprimés



# Intentions de vote pour le 2<sup>nd</sup> tour de l'élection présidentielle 2022 – reports de voix

Intentions de vote pour le 2<sup>nd</sup> tour de l'élection présidentielle 2022

Aux inscrits sur les listes électorales, en % de votes exprimés

## Intentions de vote au 1<sup>er</sup> tour (sur la base de l'hypothèse Xavier Bertrand candidat de la droite)

	Jean-Luc MELENCHON	Anne HIDALGO	Yannick JADOT	Emmanuel MACRON	Xavier BERTRAND	Marine LE PEN
Emmanuel MACRON	25	43	35	93	33	3
Marine LE PEN	20	6	9	3	28	96
Non exprimés (blancs, nuls, abstention)	55	51	56	4	39	1

**NB :** Lors du 2<sup>nd</sup> tour de l'élection présidentielle de 2017, 23% des électeurs de 1<sup>er</sup> tour de Jean-Luc Mélenchon, 20% des électeurs de François Fillon et 12% des électeurs de Benoît Hamon n'ont pas exprimé de vote.

# Intentions de vote pour le 2<sup>nd</sup> tour de l'élection présidentielle 2022 selon le sexe, l'âge et la CSP

Intentions de vote pour le 2<sup>nd</sup> tour de l'élection présidentielle 2022

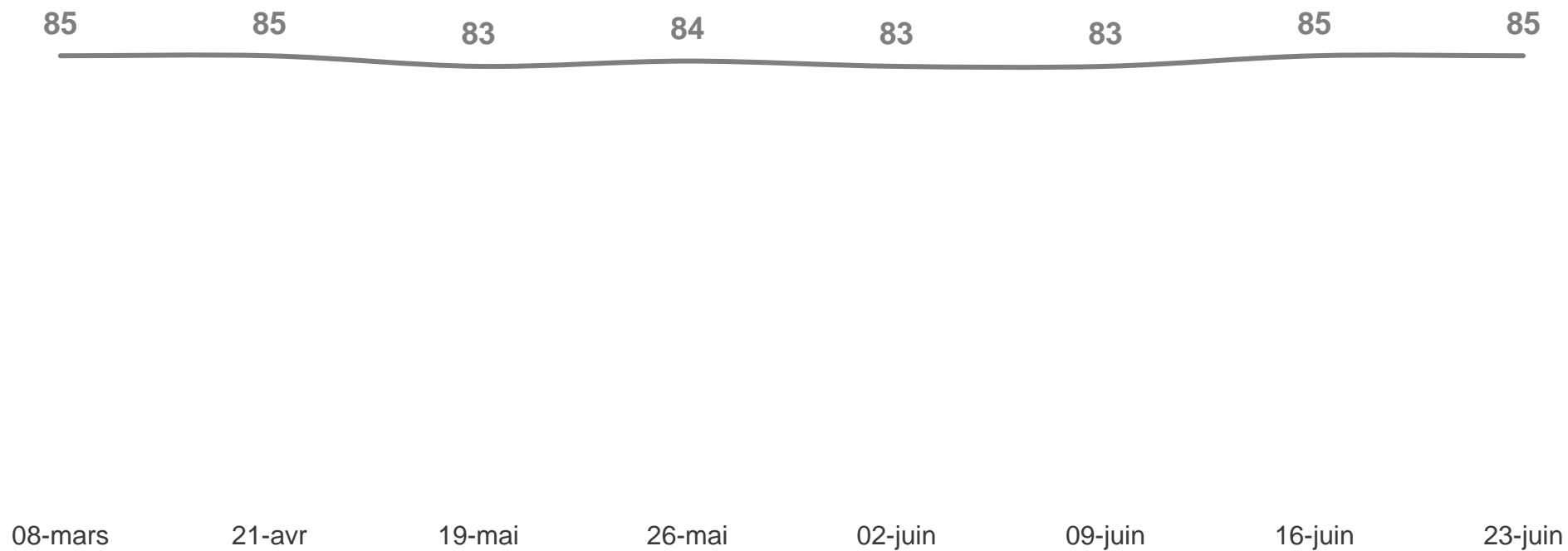
Aux inscrits sur les listes électorales, en % de votes exprimés

	Sexe		Age					Catégorie socio-professionnelle		
	Hommes	Femmes	18-24 ans	25-34 ans	35-49 ans	50-64 ans	65 ans et plus	Catégories aisées	Catégories populaires	Inactifs
Emmanuel Macron	38	36	45	36	39	32	38	40	32	38
Marine Le Pen	31	31	28	31	34	33	29	31	37	28
Non exprimés (blancs, nuls, abstention)	31	33	27	33	27	35	33	29	31	34

# Sûreté du choix de vote au 2<sup>nd</sup> tour

## Sûreté du choix de vote

Aux inscrits sur les listes électorales, en % de « **Sûr de son choix** »



**PRESIDENTIELLE**  
**2 0 2 2**

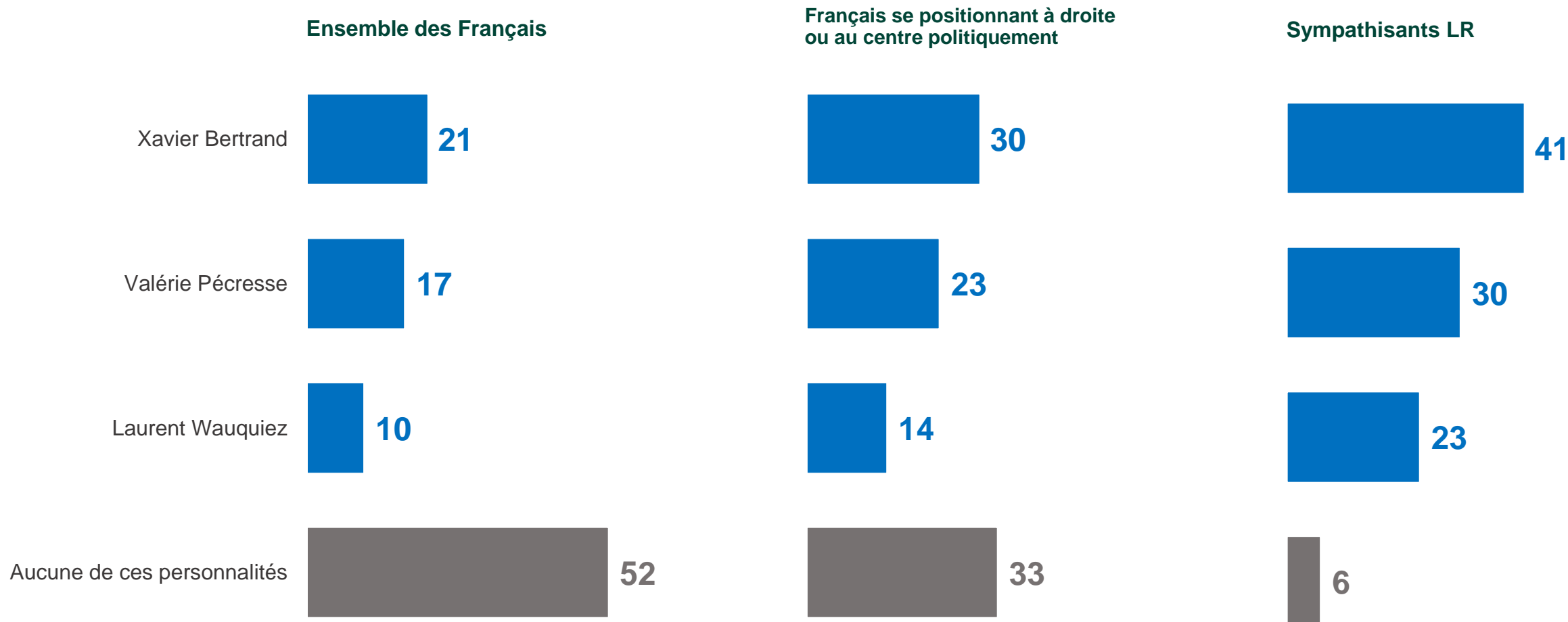
**Question d'actualité**



# Les personnalités qui feraient le meilleur Président de la République parmi 3 candidats de droite

Parmi ces 3 personnalités, laquelle ferait selon vous le meilleur Président de la République ?

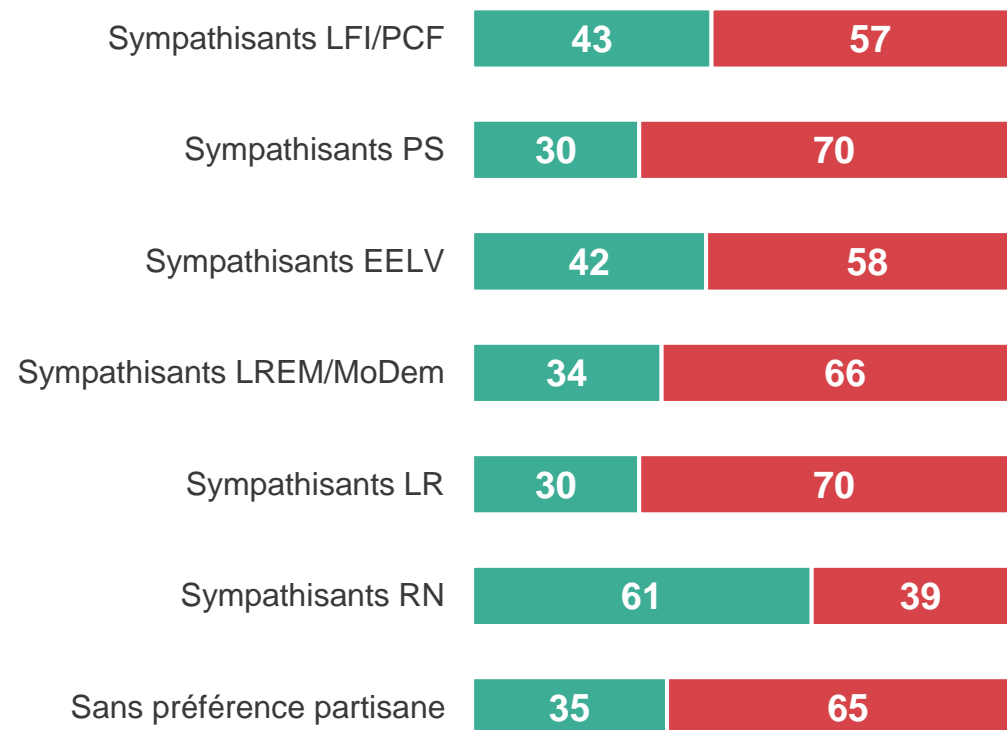
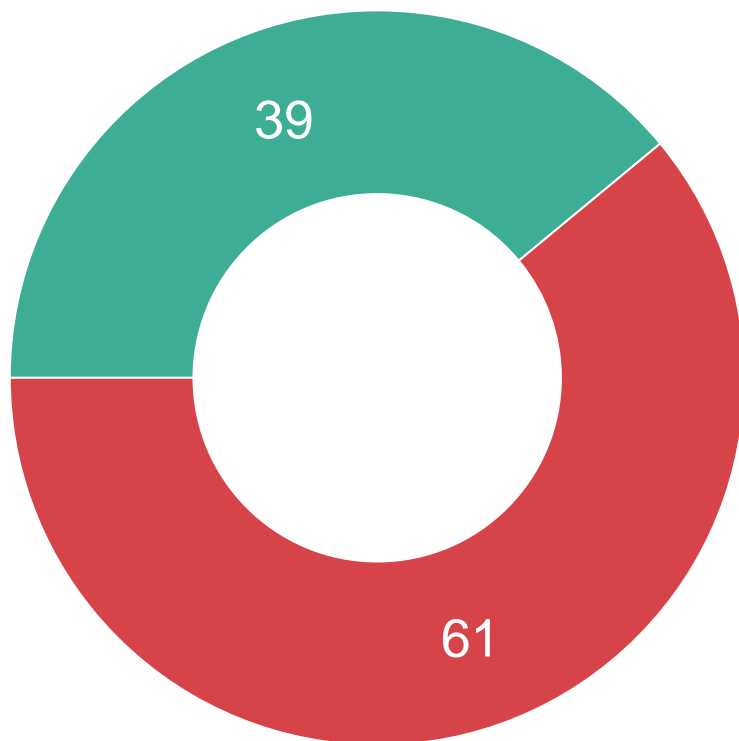
Aux inscrits sur les listes électorales, en %



# La caractérisation du vote pour le Rassemblement National

Selon-vous les électeurs votant pour le Rassemblement National le font-ils plutôt par adhésion ou protestation ?

Aux inscrits sur les listes électorales, en %



# Contacts

Merci de noter que toute diffusion de ces résultats doit être accompagnée des éléments techniques suivants : le **nom de l'institut**, le **nom du commanditaire** de l'étude, la **méthode d'enquête**, les **dates de réalisation** et la **taille de l'échantillon**.

---

Suivez l'actualité de Harris Interactive sur :



[www.harris-interactive.com](http://www.harris-interactive.com)



[Facebook](https://www.facebook.com/harrisinteractive)



[Twitter](https://twitter.com/harrisinteractive)



[LinkedIn](https://www.linkedin.com/company/harrisinteractive)

---

## Contacts Harris Interactive en France :

- Jean-Daniel Lévy – Directeur délégué – Stratégies politiques et d'opinion – 01 44 87 60 30 – [jdlevy@harrisinteractive.fr](mailto:jdlevy@harrisinteractive.fr)
- Pierre-Hadrien Bartoli – Directeur des études politiques – 01 44 87 61 05 – [phbartoli@harrisinteractive.fr](mailto:phbartoli@harrisinteractive.fr)