

Une étude



pour le



Les Français et le vaccin antigrippal

Quelles sont les attitudes des Français vis-à-vis des vaccins ? Quelles motivations déclarent-ils pour se faire vacciner ou non contre la grippe saisonnière ? Quel rôle attribuent-ils aux mutuelles quant à la vaccination antigrippale ?

Octobre 2020

Jean-Daniel Lévy, Directeur du Département Politique – Opinion

Gaspard Lancrey-Javal, Directeur d'études au Département Politique - Opinion

Rosalie Ollivier, Chargée d'études au Département Politique – Opinion

Sommaire

Méthodologie d'enquête	P.3
L'an dernier : une vaccination antigrippale principalement motivée par des leviers individuels	P.5
Cette année : une intention de se vacciner en forte hausse, notamment pour des raisons collectives	P.8
Le sentiment d'information : un sentiment d'information mitigé et une confiance accordée principalement aux professionnels de santé de proximité	P.12
Le rôle des mutuelles : des attentes qui se cristallisent autour de l'information sur le vaccin et sa prise en charge financière	P.15

Méthodologie d'enquête



Enquête réalisée **en ligne** du **5** au **6 octobre** 2020.



Échantillon de **1 020** personnes représentatif de la population française âgée de 18 ans et plus.



Méthode des quotas et redressement appliqués aux variables suivantes : **sexe**, **âge**, **catégorie socioprofessionnelle** et **région** de l'interviewé(e).



Aide à la lecture des résultats détaillés :

- Les chiffres présentés sont exprimés en pourcentage.
- Les chiffres en italique sont ceux qui apparaissent significativement au-dessus de la moyenne.

Intervalle de confiance

L'intervalle de confiance (parfois appelé « marge d'erreur ») permet de déterminer la confiance qui peut être attribuée à une valeur, en prenant en compte la valeur observée et la taille de l'échantillon. Si le calcul de l'intervalle de confiance concerne les sondages réalisés avec la méthode aléatoire, il est communément admis qu'il est proche pour les sondages réalisés avec la méthode des quotas.

Taille de l'échantillon	5% ou 95%	10% ou 90%	20% ou 80%	30% ou 70%	40% ou 60%	50%
100 interviews	4,4	6,0	8,0	9,2	9,8	10
200 interviews	3,1	4,3	5,7	6,5	6,9	7,1
300 interviews	2,5	3,5	4,6	5,3	5,7	5,8
400 interviews	2,2	3,0	4,0	4,6	4,9	5,0
500 interviews	2,0	2,7	3,6	4,1	4,4	4,5
600 interviews	1,8	2,4	3,3	3,8	4,0	4,1
800 interviews	1,5	2,1	2,8	3,2	3,4	3,5
1 000 interviews	1,4	1,8	2,5	2,9	3,0	3,1
2 000 interviews	1,0	1,3	1,8	2,1	2,2	2,3
3 000 interviews	0,8	1,1	1,5	1,7	1,8	1,8
4 000 interviews	0,7	0,9	1,3	1,5	1,6	1,6
6 000 interviews	0,6	0,8	1,1	1,3	1,4	1,4



L'an dernier

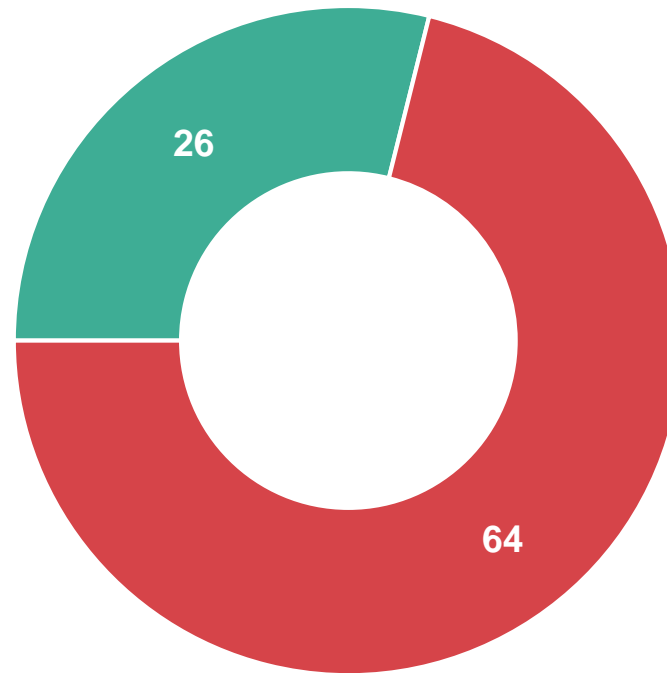
Une vaccination antigrippale principalement motivée par des leviers individuels

1 personne sur 4 indique s'être fait vacciner contre la grippe l'année dernière, une proportion qui monte à 1 personne sur 2 parmi les personnes âgées

Vous êtes-vous fait vacciner contre la grippe l'an dernier ?

- À tous, en % -

*Hommes : 29%
65 ans et plus : 52%*



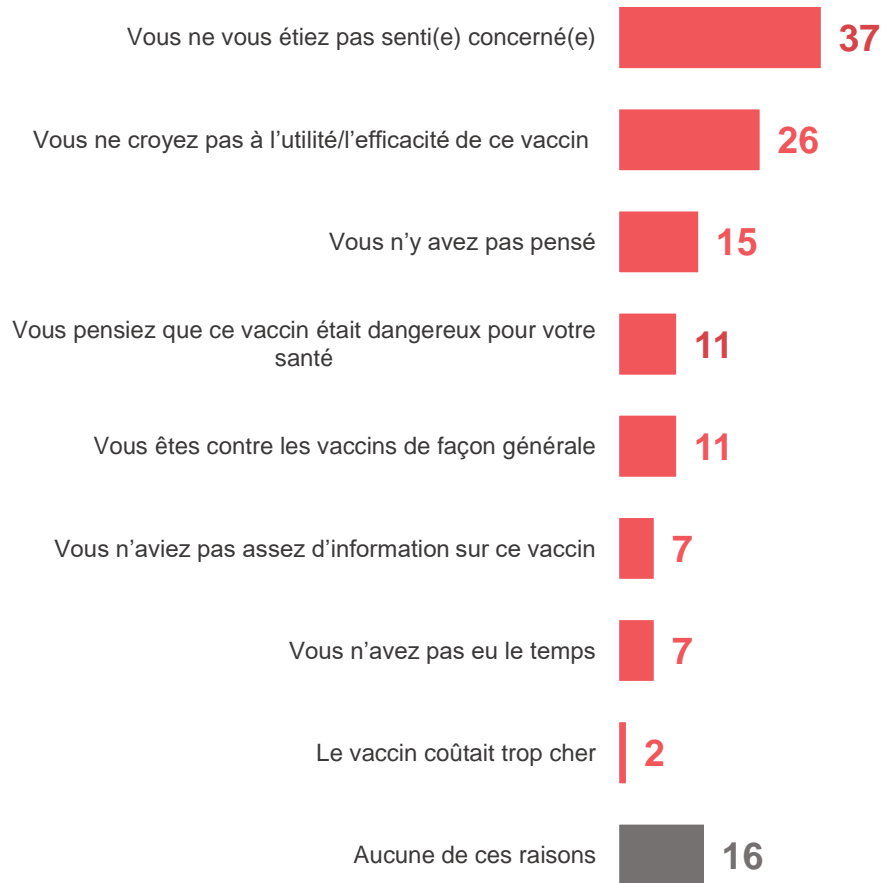
*Femmes : 76%
18-34 ans : 86%*

■ Oui ■ Non

Malgré un certain scepticism envers le vaccin pour une partie des Français, la principale raison invoquée pour ne pas s'être fait vacciner l'année dernière fut de ne pas se sentir concernés. Ceux s'étant fait vacciner l'ont fait s'estimant à risque

Pour quelles raisons ne vous êtes-vous pas fait vacciner contre la grippe l'an dernier ?
Parce que... - Réponses données à l'aide d'une liste, plusieurs réponses possibles

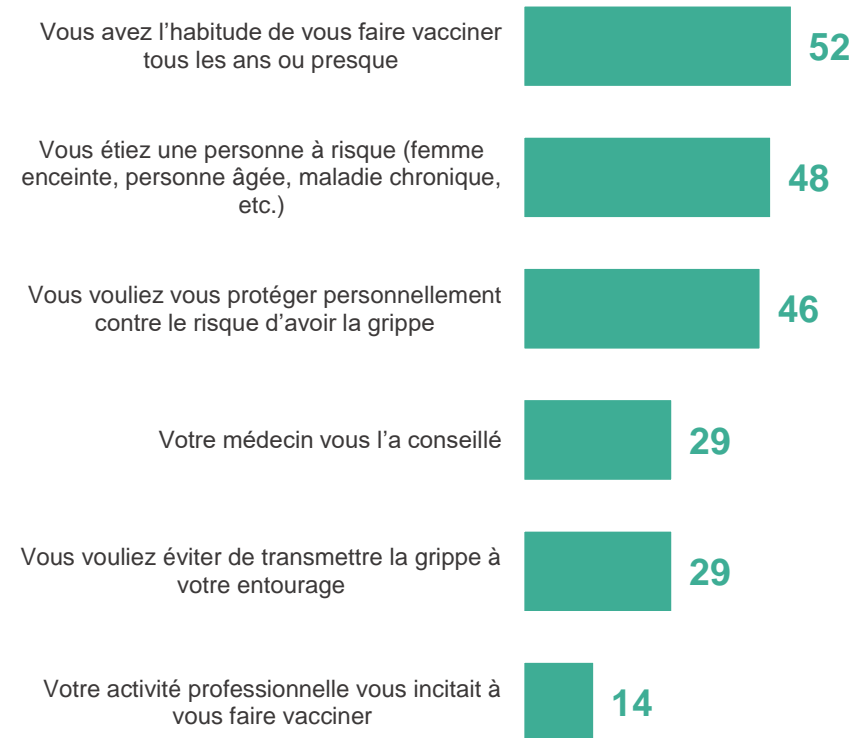
- À ceux qui déclarent ne s'être pas fait vacciner l'an dernier, en % -



Les femmes affichent plus souvent une position sceptique à l'égard des vaccins, tandis que les difficultés logistiques (coût, temps) sont un peu plus citées par les hommes.

Pour quelles raisons principales vous êtes-vous fait vacciner contre la grippe l'an dernier ?
Parce que... - Réponses données à l'aide d'une liste, plusieurs réponses possibles

- À ceux qui déclarent s'être fait vacciner l'an dernier, en % -



La protection de l'entourage est plus souvent citée par les CSP+, tandis que les jeunes tendent à mentionner plus souvent des incitations extérieures (conseil du médecin, contrainte professionnelle).



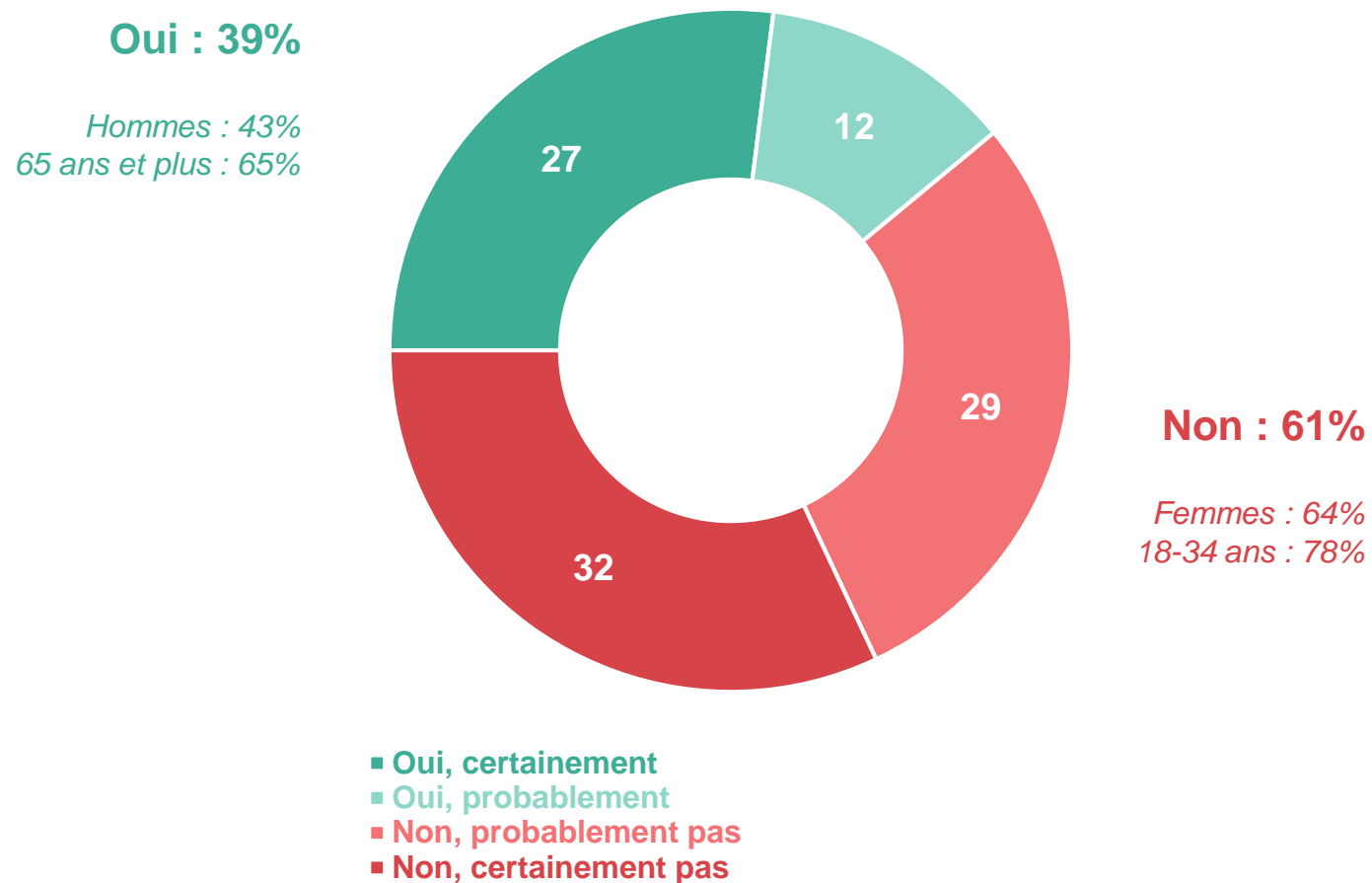
Cette année

Une intention en forte hausse, notamment pour des raisons collectives

Près de 4 Français sur 10 indiquent avoir l'intention de se faire vacciner cette année, un chiffre nettement supérieur au taux de vaccination déclaré pour l'an dernier

Et cette année, avez-vous l'intention de vous faire vacciner contre la grippe ?

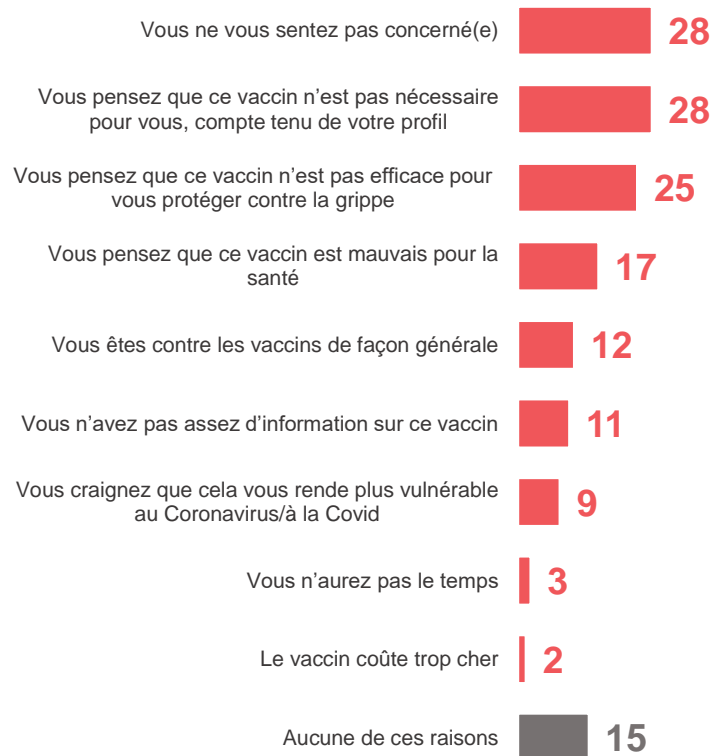
- À tous, en % -



Les personnes qui souhaitent se faire vacciner cette année déclarent le faire non seulement pour se protéger personnellement, mais aussi dans un intérêt collectif

Pour quelles raisons n'avez-vous pas l'intention de vous faire vacciner contre la grippe cette année ? Parce que... - Réponses données à l'aide d'une liste, plusieurs réponses possibles

- À ceux qui déclarent n'avoir pas l'intention de se faire vacciner cette année, en % -



FOCUS

46% expriment qu'ils ne se sentent pas concernés ou que le vaccin n'est pas nécessaire pour eux compte tenu de leur profil.

Pour quelles raisons principales avez-vous l'intention de vous faire vacciner contre la grippe cette année ? Parce que... - Réponses données à l'aide d'une liste, plusieurs réponses possibles

- À ceux qui déclarent avoir l'intention de se faire vacciner cette année, en % -



FOCUS

55% citent une motivation altruiste (éviter d'encombrer le système de santé ou transmettre la maladie à son entourage), contre **29%** l'an dernier.

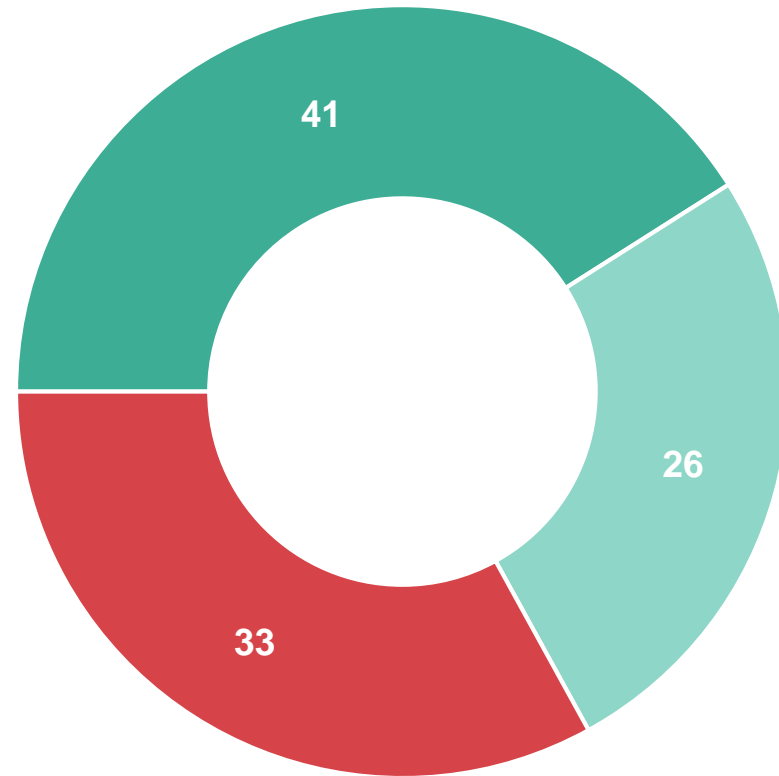
Interrogés directement sur le rôle du contexte sanitaire, les 2/3 des personnes ayant l'intention de se faire vacciner identifient ce contexte comme l'une de leurs motivations

Le contexte de crise sanitaire Covid-19 constitue-t-il pour vous une motivation prioritaire, secondaire ou pas une motivation dans votre intention de vous faire vacciner contre la grippe saisonnière cette année ?

- À ceux qui déclarent avoir l'intention de se faire vacciner cette année, en % -

Une motivation : 67%

CSP+ : 73%



■ Motivation prioritaire

■ Motivation secondaire

■ Pas une motivation particulière



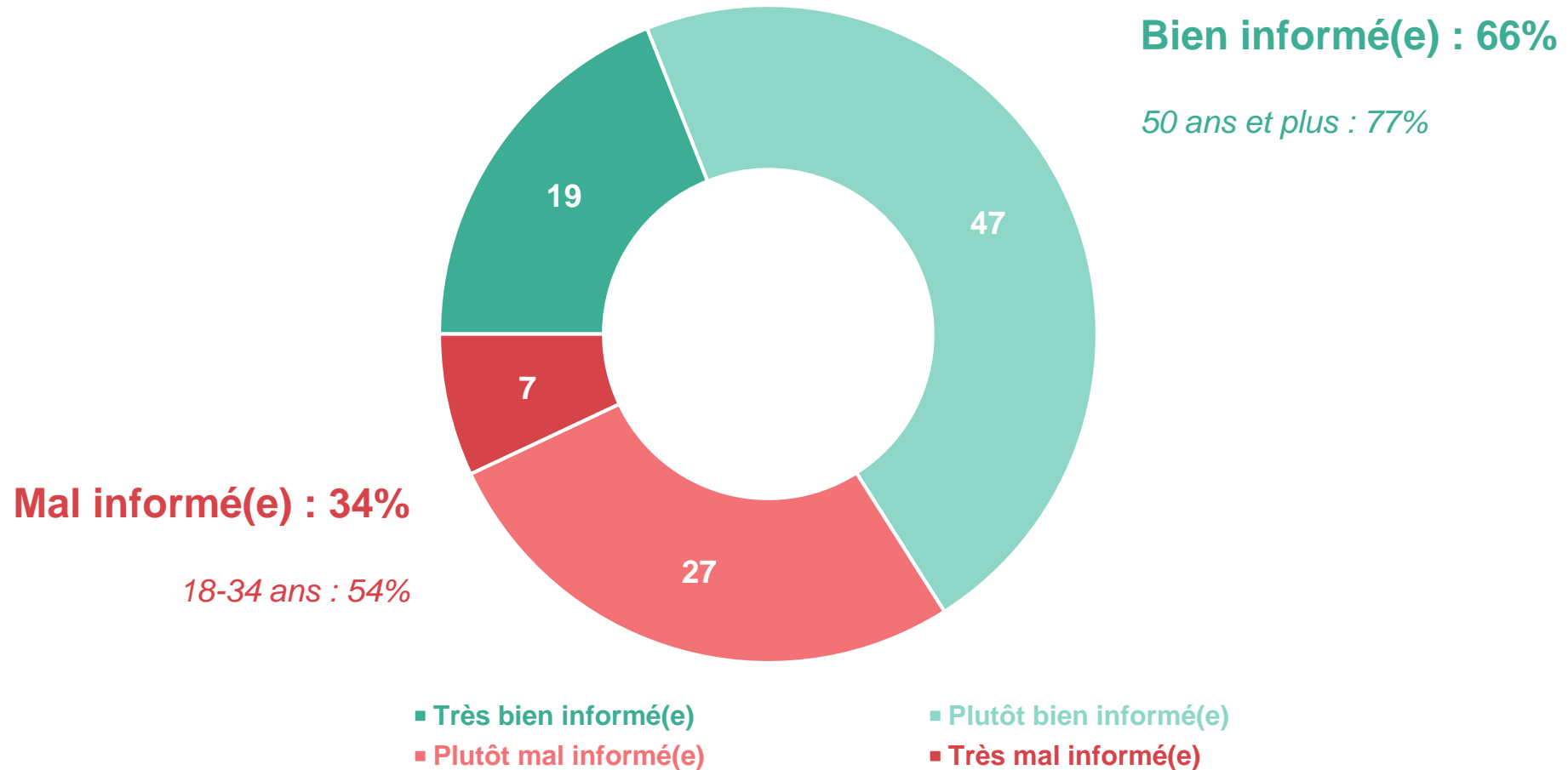
L'information sur le vaccin antigrippal

Un sentiment d'information mitigé et une confiance accordée principalement aux professionnels de santé de proximité

2/3 des Français déclarent se sentir bien informés au sujet de la vaccination contre la grippe

Personnellement, vous sentez-vous bien ou mal informé(e) sur la vaccination contre la grippe ?

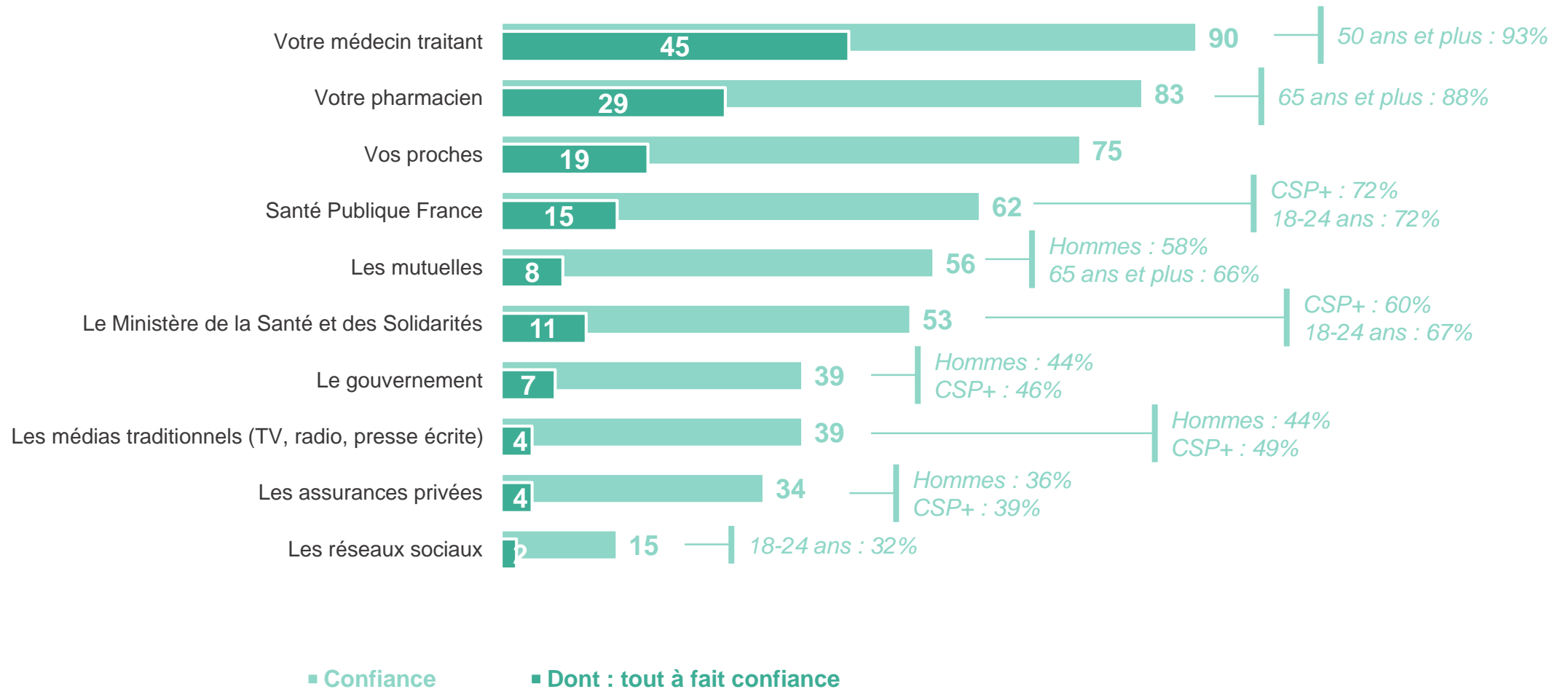
- À tous, en % -



Pour s'informer sur le vaccin antigrippal, la confiance des Français va en premier lieu vers les acteurs de santé de proximité, représentés par le médecin traitant et le pharmacien

Faites-vous confiance ou pas confiance à chacun des acteurs suivants pour vous informer sur la vaccination contre la grippe ?

- À tous, en % -






Le rôle des mutuelles

Des attentes qui se cristallisent autour de l'information sur le vaccin antigrippal et sa prise en charge financière

Les Français attribuent volontiers aux mutuelles un rôle sur le vaccin antigrippal (74%) et une majorité d'entre eux (59%) attend même d'elles qu'elles incitent leurs adhérents à se vacciner

Diriez-vous que c'est ou non le rôle d'une mutuelle... ?

- À tous, en % -

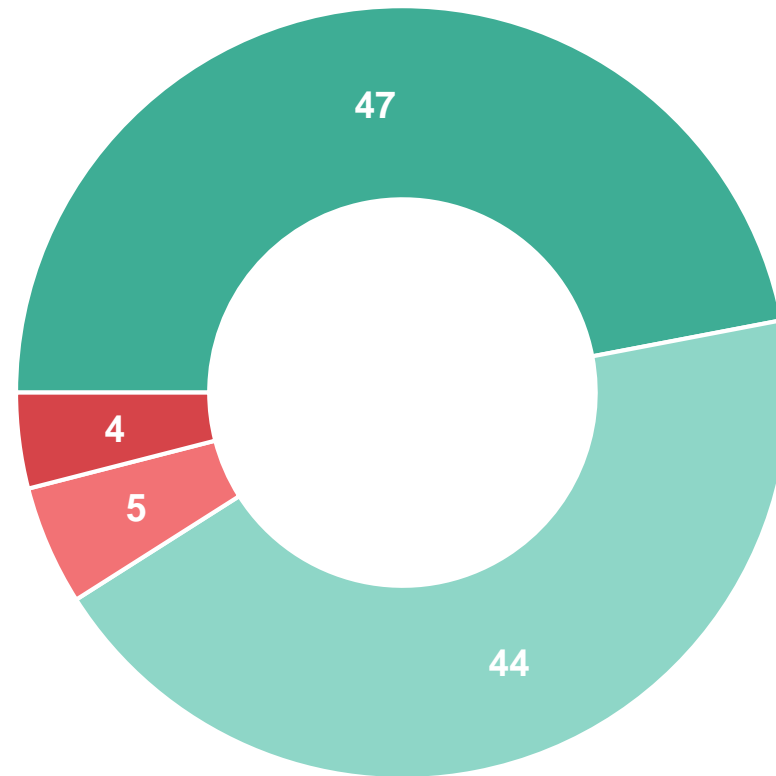


■ C'est son rôle ■ Dont : C'est tout à fait son rôle

Les Français plébiscitent quasi-unaniment le remboursement du vaccin antigrippal par les mutuelles

Selon vous, cela serait-il une bonne ou une mauvaise chose si votre mutuelle remboursait à ses adhérents le coût du vaccin contre la grippe cette année ?

- À tous, en % -



Une bonne chose : 91%

CSP+ : 94%

Ayant l'intention de se faire vacciner : 98%

Une mauvaise chose : 9%

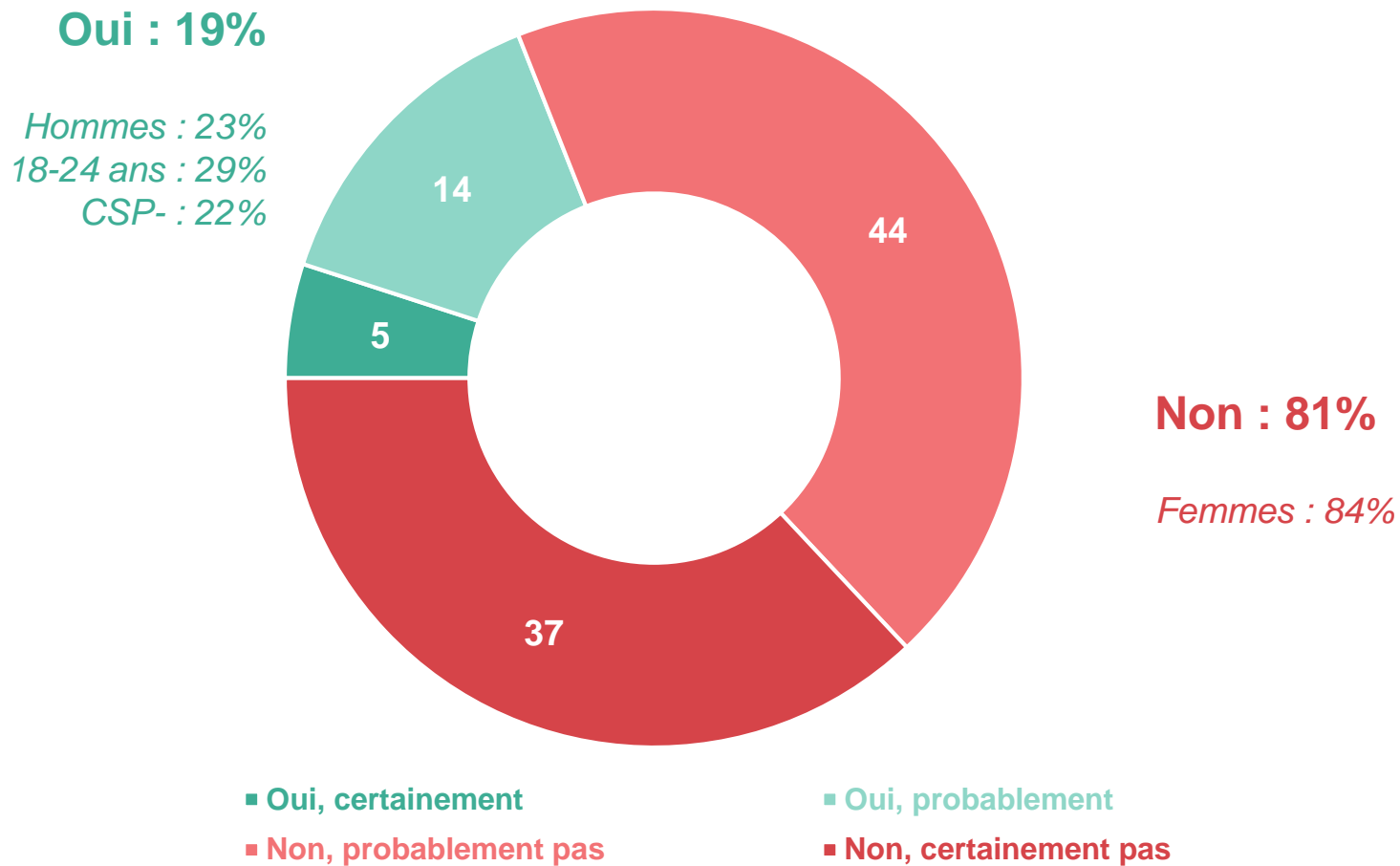
■ Très bonne chose
■ Plutôt mauvaise chose

■ Plutôt bonne chose
■ Très mauvaise chose

Parmi les personnes qui n'avaient pas l'intention de se faire vacciner contre la grippe cette année, 19% pourraient être incitées à se faire vacciner en cas de prise en charge complète du montant par la mutuelle

Si votre mutuelle prenait en charge la totalité du montant du vaccin contre la grippe, pensez-vous que vous iriez vous faire vacciner cette année ?

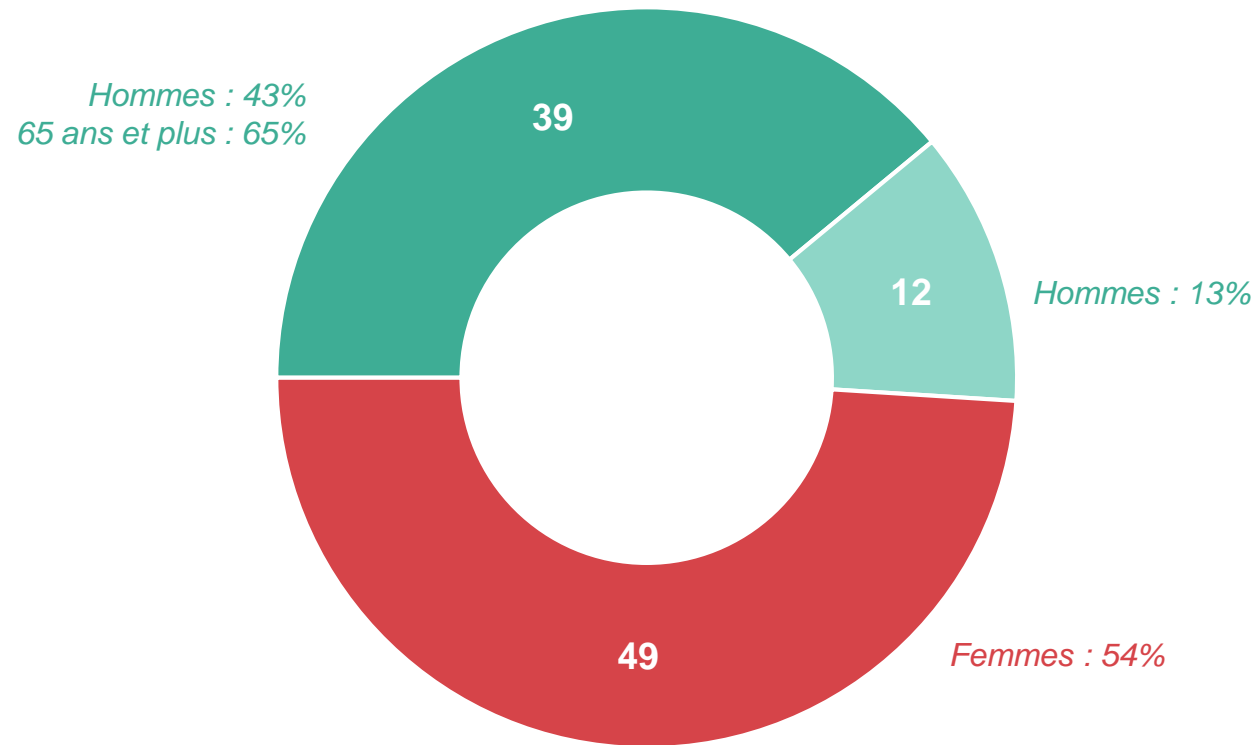
- À ceux qui déclarent n'avoir pas l'intention de se faire vacciner cette année, en % -



Parmi l'ensemble des Français, aux 39% qui comptaient se faire vacciner, s'ajoutent donc 12% qui acceptent de l'envisager si le vaccin était pris en charge intégralement par leur mutuelle

Et cette année, avez-vous l'intention de vous faire vacciner contre la grippe ? / [À ceux n'ayant pas l'intention de se faire vacciner] Si votre mutuelle prenait en charge la totalité du montant du vaccin contre la grippe, pensez-vous que vous iriez vous faire vacciner cette année ?

- À tous, en % -



- Comptent se faire vacciner cette année
- Ne comptaient pas se faire vacciner, mais l'envisagent si le vaccin est pris en charge
- Ne comptent pas se faire vacciner et ne l'envisagent pas même si le vaccin est pris en charge

Contacts

Merci de noter que toute diffusion de ces résultats doit être accompagnée des éléments techniques suivants : le **nom de l'institut**, le **nom du commanditaire** de l'étude, la **méthode d'enquête**, les **dates de réalisation** et la **taille de l'échantillon**.

Suivez l'actualité de Harris Interactive sur :



www.harris-interactive.com



[Facebook](#)



[Twitter](#)



[LinkedIn](#)

Contacts Harris Interactive en France :

- Jean-Daniel Lévy – Directeur du département Politique & Opinion – 01 44 87 60 30 – jdlevy@harrisinteractive.fr
- Laurence Lavernhe – Directrice Marketing & Communication – 01 44 87 60 94 – llavernhe@harrisinteractive.fr