



L'Observatoire des Français confinés

Vague 5 – 21 avril 2020

➤ Méthodologie d'enquête



Enquête réalisée en ligne les 20 et 21
avril 2020



Échantillon de 928 personnes,
représentatif de la population
française âgée de 18 ans et plus.



Méthode des quotas et
redressement appliqués aux
variables suivantes :

Sexe, âge, catégorie socioprofessionnelle
et région de l'interviewé(e).



Aide à la lecture des résultats détaillés :

- Les chiffres présentés sont exprimés en pourcentage.

Intervalle de confiance

L'intervalle de confiance (parfois appelé « marge d'erreur ») permet de déterminer la confiance qui peut être attribuée à une valeur, en prenant en compte la valeur observée et la taille de l'échantillon. Si le calcul de l'intervalle de confiance concerne les sondages réalisés avec la méthode aléatoire, il est communément admis qu'il est proche pour les sondages réalisés avec la méthode des quotas.

Taille de l'échantillon	5% ou 95%	10% ou 90%	20% ou 80%	30% ou 70%	40% ou 60%	50%
100 interviews	4,4	6,0	8,0	9,2	9,8	10
200 interviews	3,1	4,3	5,7	6,5	6,9	7,1
300 interviews	2,5	3,5	4,6	5,3	5,7	5,8
400 interviews	2,2	3,0	4,0	4,6	4,9	5,0
500 interviews	2,0	2,7	3,6	4,1	4,4	4,5
600 interviews	1,8	2,4	3,3	3,8	4,0	4,1
800 interviews	1,5	2,1	2,8	3,2	3,4	3,5
1 000 interviews	1,4	1,8	2,5	2,9	3,0	3,1
2 000 interviews	1,0	1,3	1,8	2,1	2,2	2,3
3 000 interviews	0,8	1,1	1,5	1,7	1,8	1,8
4 000 interviews	0,7	0,9	1,3	1,5	1,6	1,6
6 000 interviews	0,6	0,8	1,1	1,3	1,4	1,4

Note de lecture : dans le cas d'un échantillon de 1000 personnes, si le pourcentage mesuré est de 10%, la marge d'erreur est égale à 1,8. Il y a donc 95% de chance que le pourcentage réel soit compris entre 8,2% et 11,8% (plus ou moins 1,8 points).

Les représentations spontanées associées à la période de confinement vécue par les Français

Lorsque vous pensez à la manière dont vous vivez personnellement le confinement, quels sont tous les mots, tous les termes qui vous viennent à l'esprit ? *Question ouverte – Réponses spontanées*

A tous

« Difficile à la longue. Beaucoup de fatigue et d'ennui, parfois presque une grosse nostalgie voire une petite dépression. »



« Manque de ma famille et de mes amis, manque de mes heures de marche et de sport. Sentiment d'être fautive quand je sors faire mes courses (même rarement), peur d'oublier mon attestation. »

« Plutôt bien car je ne suis pas seule, mais avec mon compagnon et mon fils, donc on profite pour faire ce que l'on n'a pas le temps de faire en temps normal où la vie va trop vite. Après un peu de tristesse de ne pas voir mes amis, sortir... »



L'évolution des représentations spontanées associées à la période de confinement vécue par les Français

Lorsque vous pensez à la manière dont vous vivez personnellement le confinement, quels sont tous les mots, tous les termes qui vous viennent à l'esprit ? *Question ouverte – Réponses spontanées*

A tous



24 mars



31 mars



7 avril



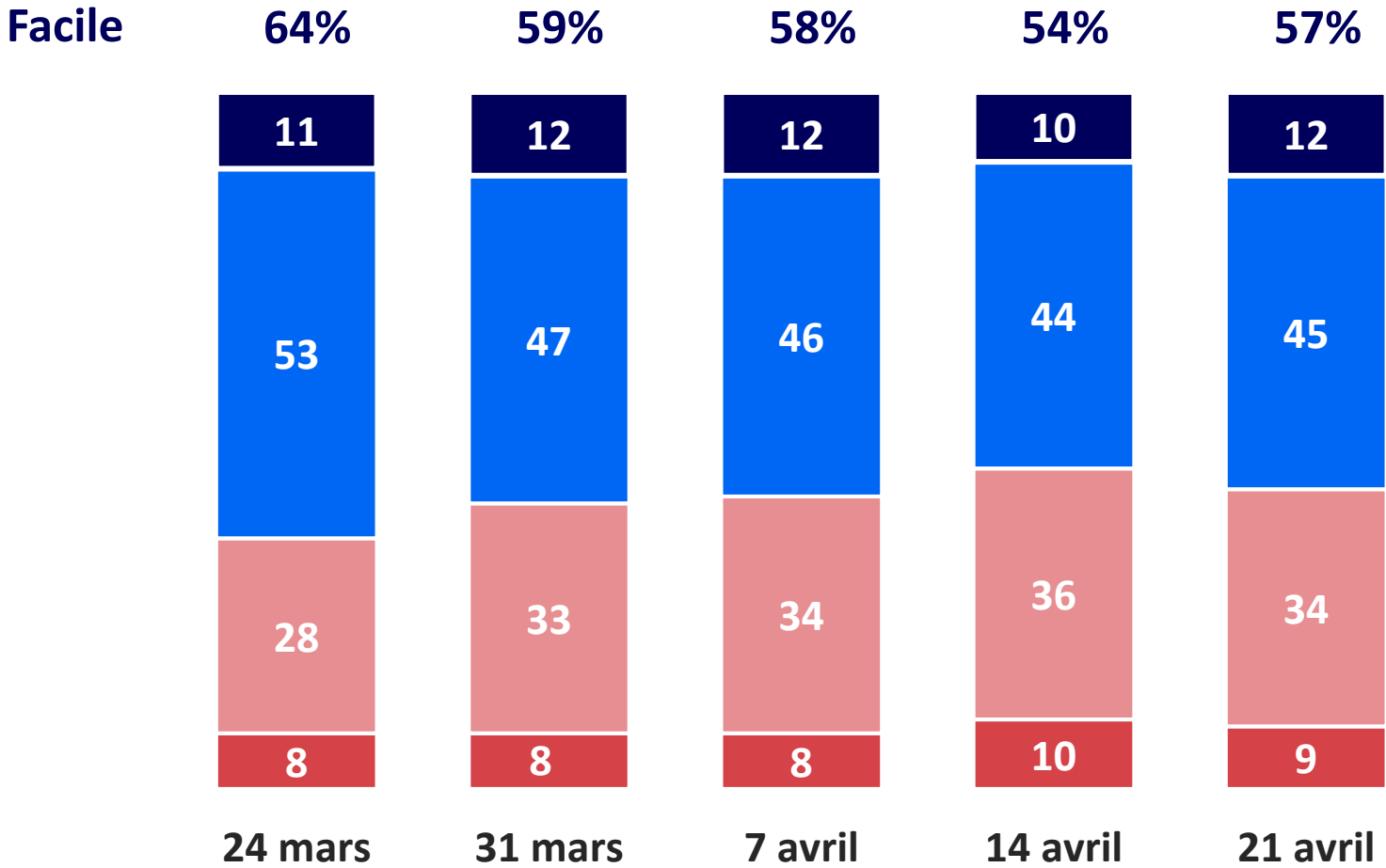
14 avril



Le sentiment de vivre « facilement » le confinement remonte légèrement

Personnellement diriez-vous qu'aujourd'hui il vous est très facile, plutôt facile, plutôt difficile ou très difficile de vivre confiné ?

A tous, en %

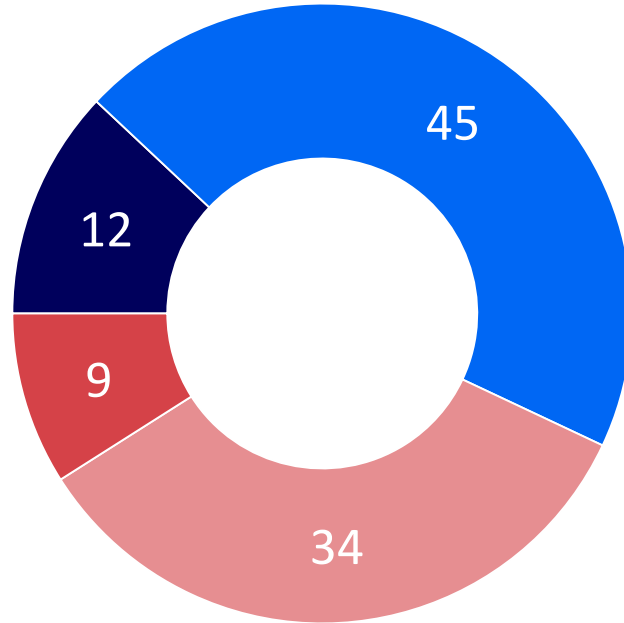


57% des Français considèrent qu'il leur est aujourd'hui facile de vivre confinés

Personnellement diriez-vous qu'aujourd'hui il vous est très facile, plutôt facile, plutôt difficile ou très difficile de vivre confiné ?

A tous, en %

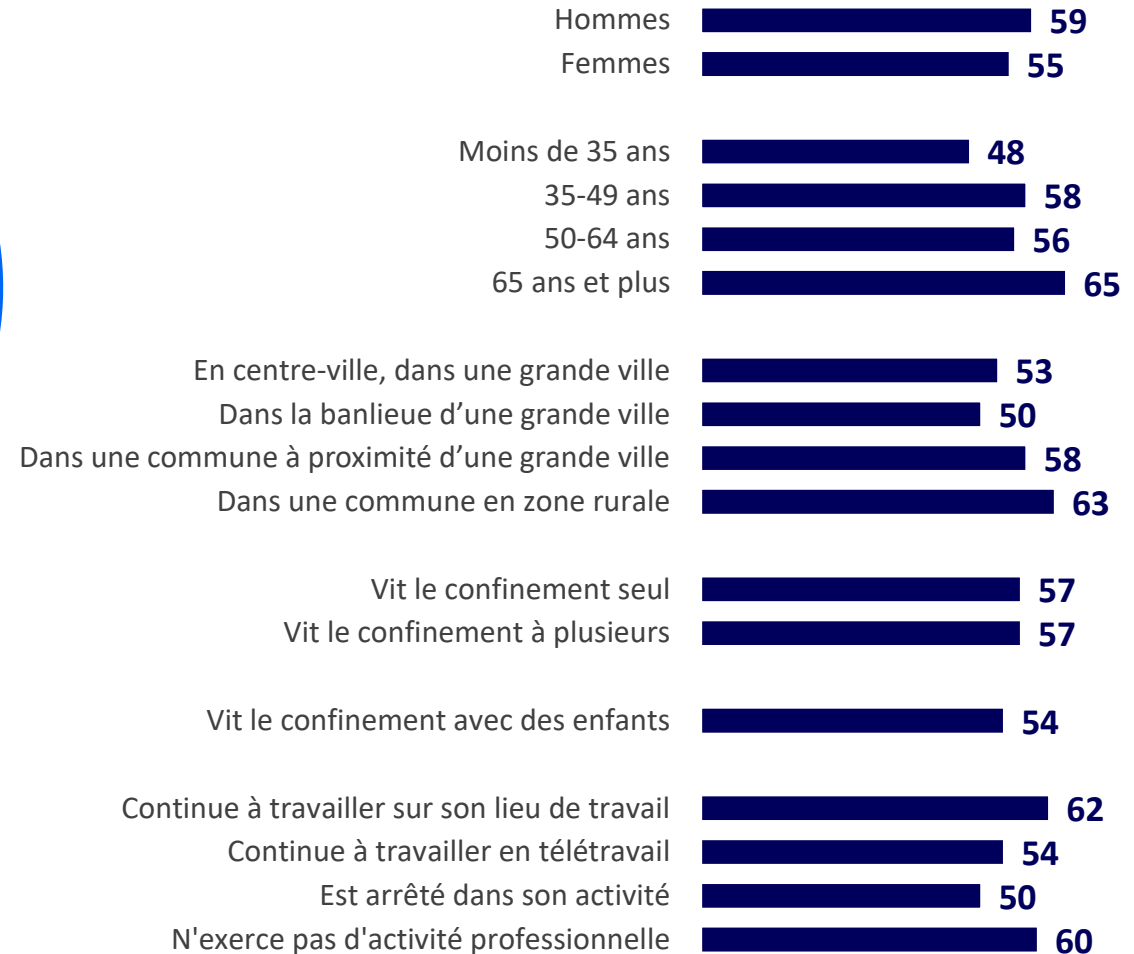
Facile : 57%



Difficile : 43%



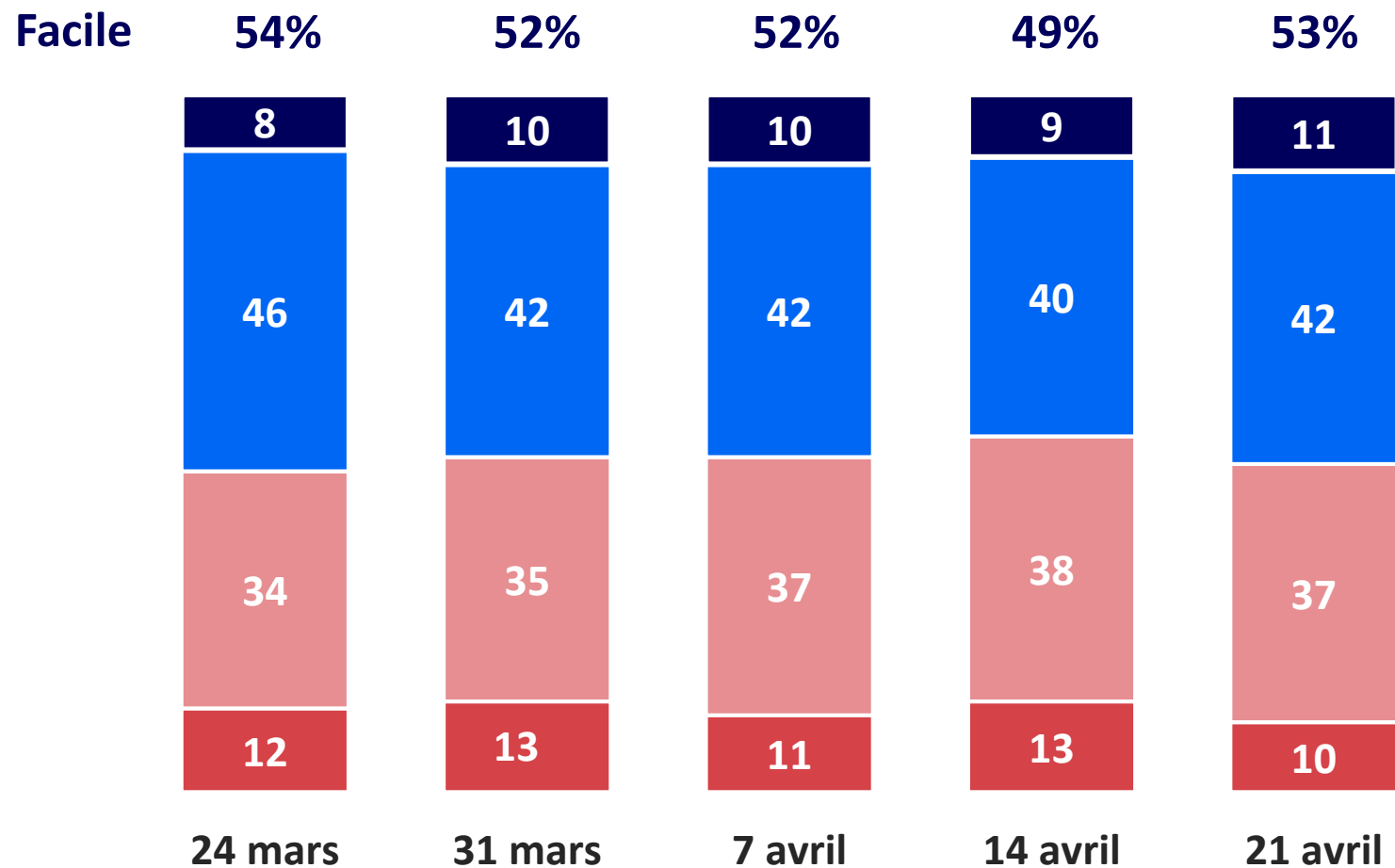
Estiment qu'il est facile aujourd'hui de vivre confiné



L'optimisme des Français sur la facilité à vivre le confinement retrouve également le niveau observé il y a 15 jours

Et, jusqu'à la fin du confinement, diriez-vous qu'il vous sera personnellement très facile, plutôt facile, plutôt difficile ou très difficile de vivre confiné ?

A tous, en %

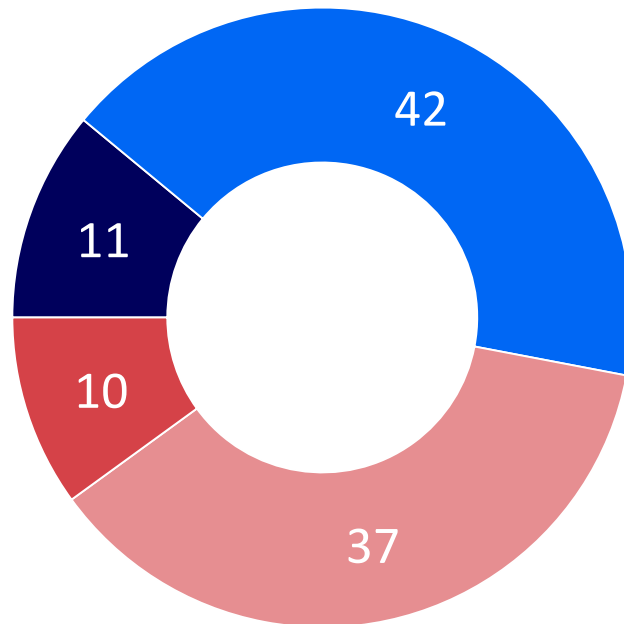


Un peu plus d'1 Français sur 2 considère qu'il sera facile de continuer de vivre ainsi jusqu'à la fin du confinement

Et, jusqu'à la fin du confinement, diriez-vous qu'il vous sera personnellement très facile, plutôt facile, plutôt difficile ou très difficile de vivre confiné ?

A tous, en %

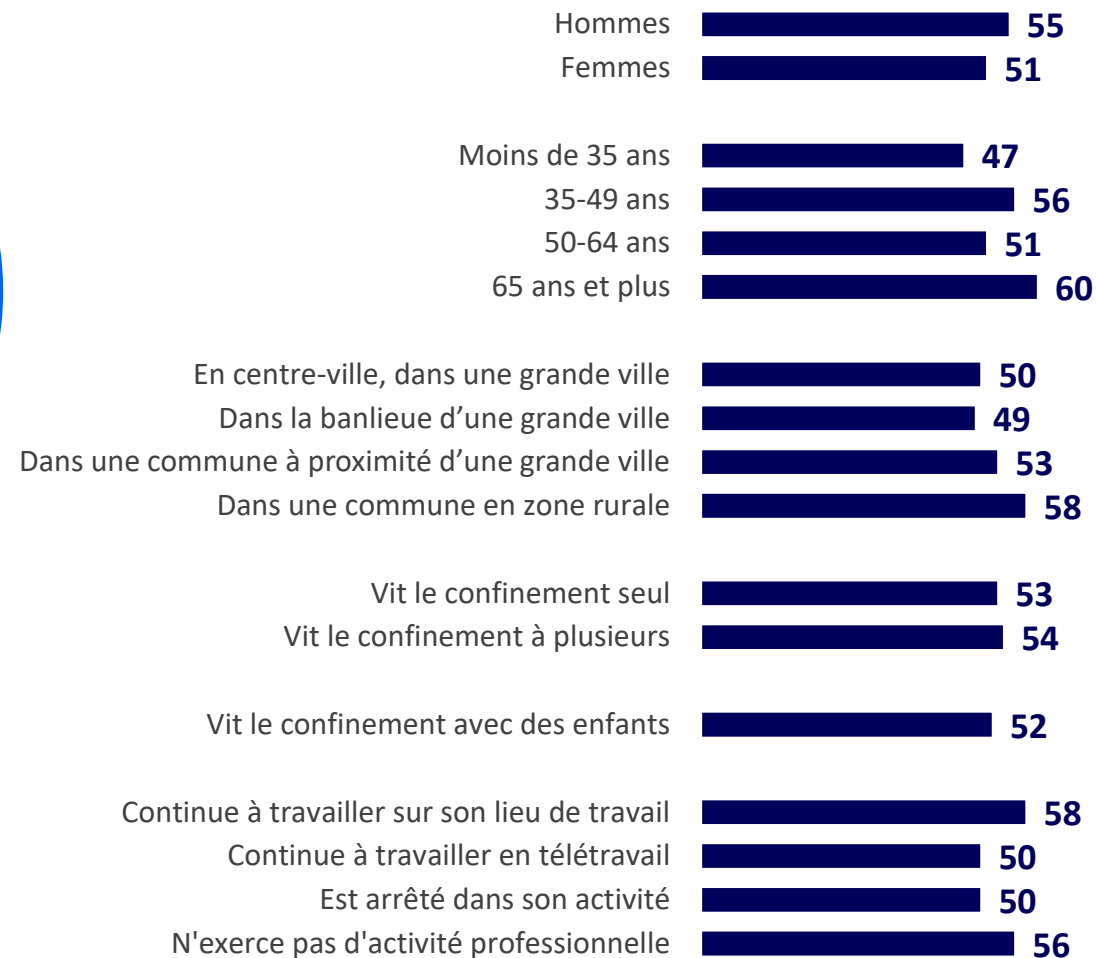
Facile : 53%



Difficile : 47%



Estiment qu'il sera facile de continuer à vivre confiné jusqu'à la fin du confinement

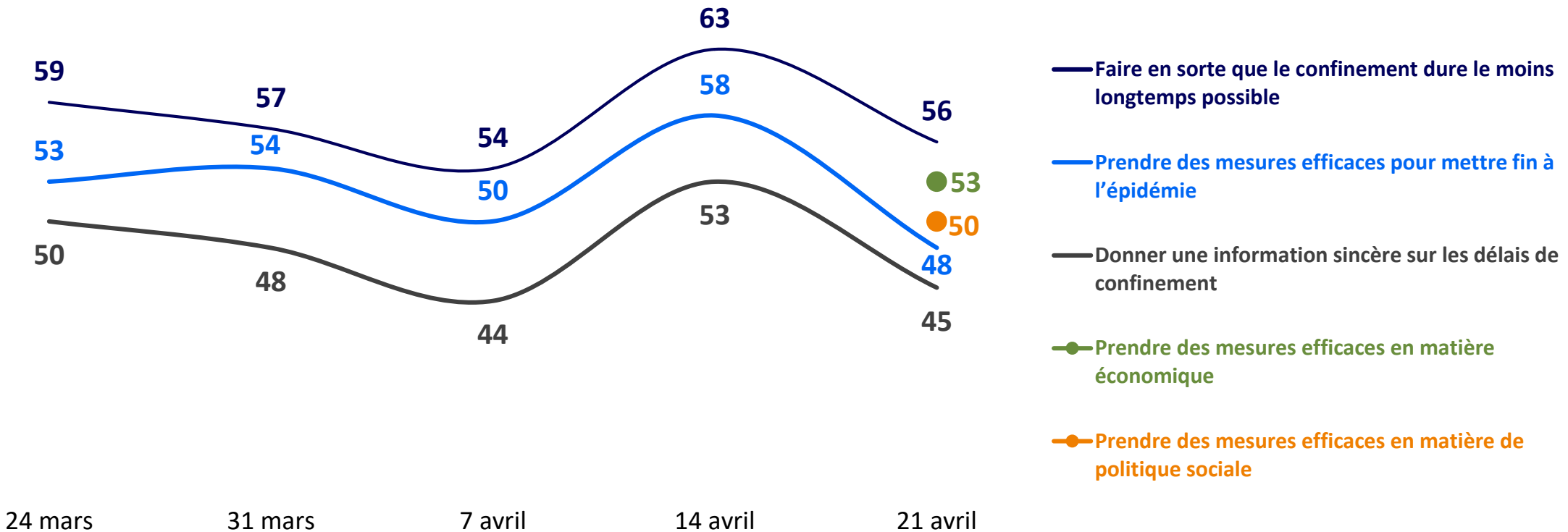




Après une nette amélioration suite à l'intervention d'Emmanuel Macron le lundi 13 avril dernier, la confiance envers le gouvernement baisse de nouveau cette semaine, dans tous les domaines

Faites-vous confiance ou pas confiance au gouvernement pour... ?

A tous, en % de « Confiance »

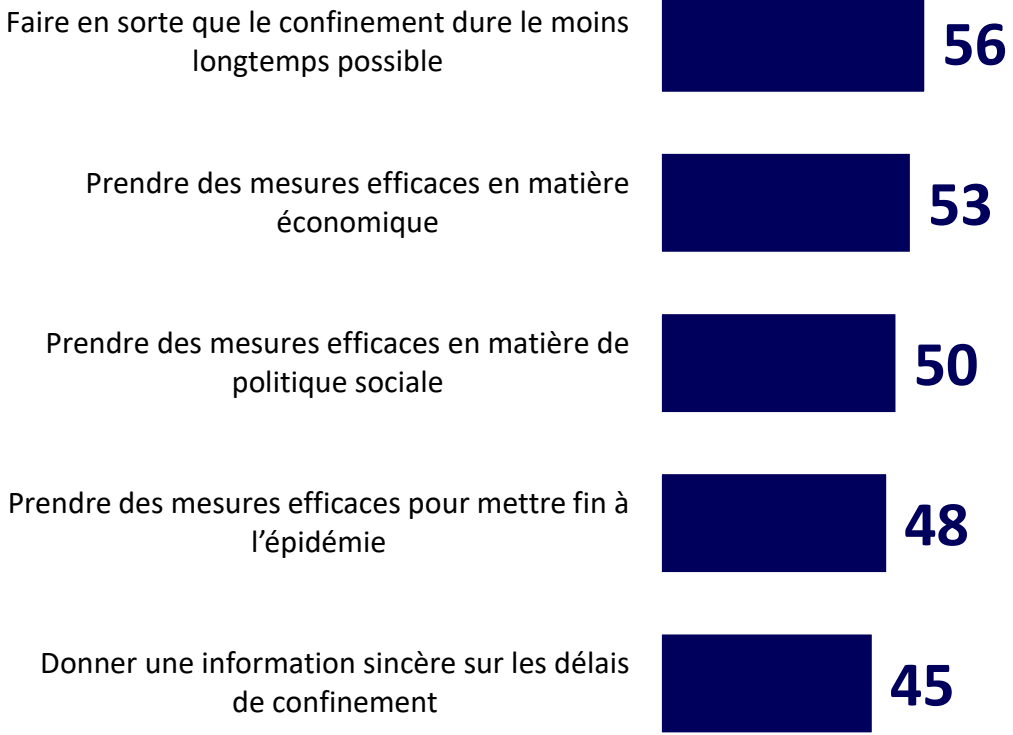




Moins d'1 Français sur 2 déclare faire confiance au gouvernement pour prendre des mesures efficaces pour mettre fin à l'épidémie

Faites-vous confiance ou pas confiance au gouvernement pour... ?

A tous, en % de « Confiance »



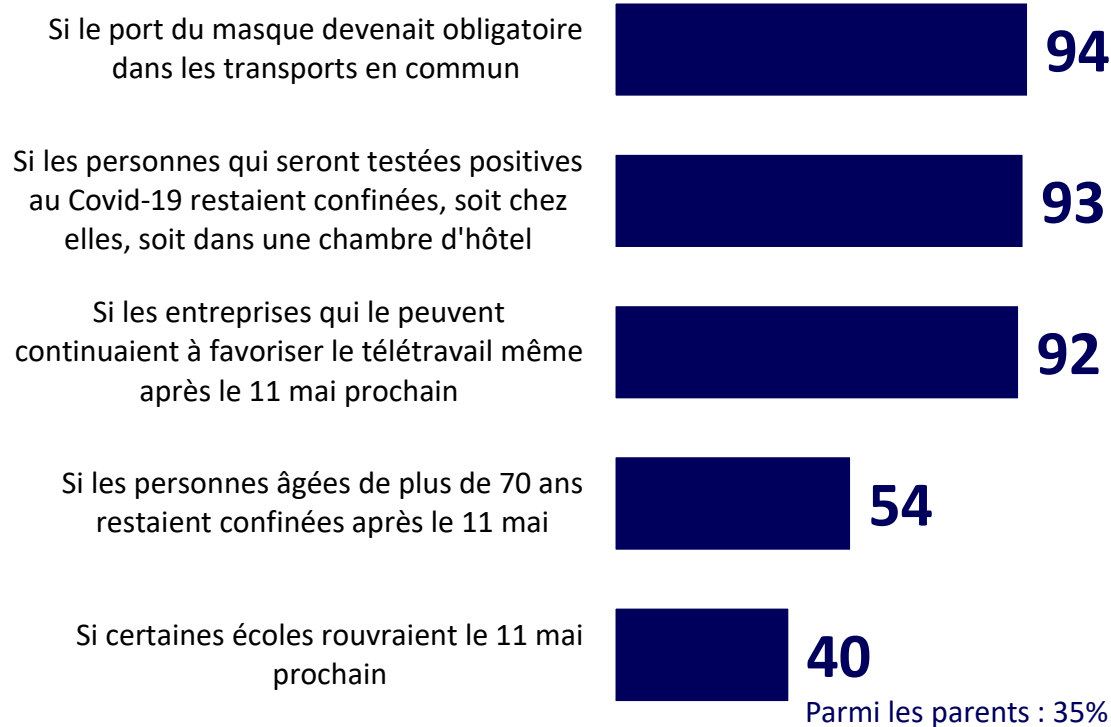
Proximité politique				
La France Insoumise	Parti Socialiste	La République en Marche	Les Républicains	Rassemblement National
42	62	85	54	43
43	54	88	58	36
32	53	85	58	38
37	50	80	51	31
26	47	78	45	31



Le port du masque dans les transports en commun, l'isolement des personnes testées positives et le maintien du télétravail font consensus, tandis qu'un confinement ciblé sur les seniors suscite un fort clivage selon l'âge des personnes interrogées et que la réouverture d'écoles convainc seulement 40% des Français (35% parmi les parents)

Voici plusieurs solutions qui pourraient être mises en place après la fin du confinement. Pour chacune d'entre elles estimez-vous qu'il s'agirait d'une bonne ou d'une mauvaise chose ?

A tous, en % de « Bonne chose »



	Âge			
	Moins de 35 ans	35 à 49 ans	50 à 64 ans	65 ans et plus
Si le port du masque devenait obligatoire dans les transports en commun	90	93	95	98
Si les personnes qui seront testées positives au Covid-19 restaient confinées, soit chez elles, soit dans une chambre d'hôtel	88	93	95	97
Si les entreprises qui le peuvent continuaient à favoriser le télétravail même après le 11 mai prochain	90	93	91	95
Si les personnes âgées de plus de 70 ans restaient confinées après le 11 mai	<u>76</u>	<u>64</u>	<u>48</u>	<u>26</u>
Si certaines écoles rouvraient le 11 mai prochain	44	39	33	42

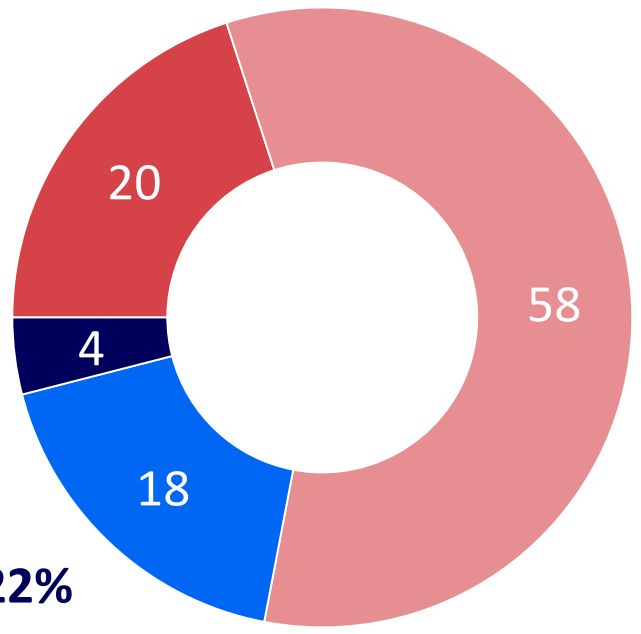


Près de 8 Français sur 10 s'attendent à ce que leur vie soit différente à l'issue du confinement, un sentiment plus prononcé chez les jeunes que chez les seniors

D'après-vous, après la fin du confinement pensez-vous que votre vie quotidienne sera différente ou pas différente de celle d'avant le confinement ? Elle sera...

A tous, en %

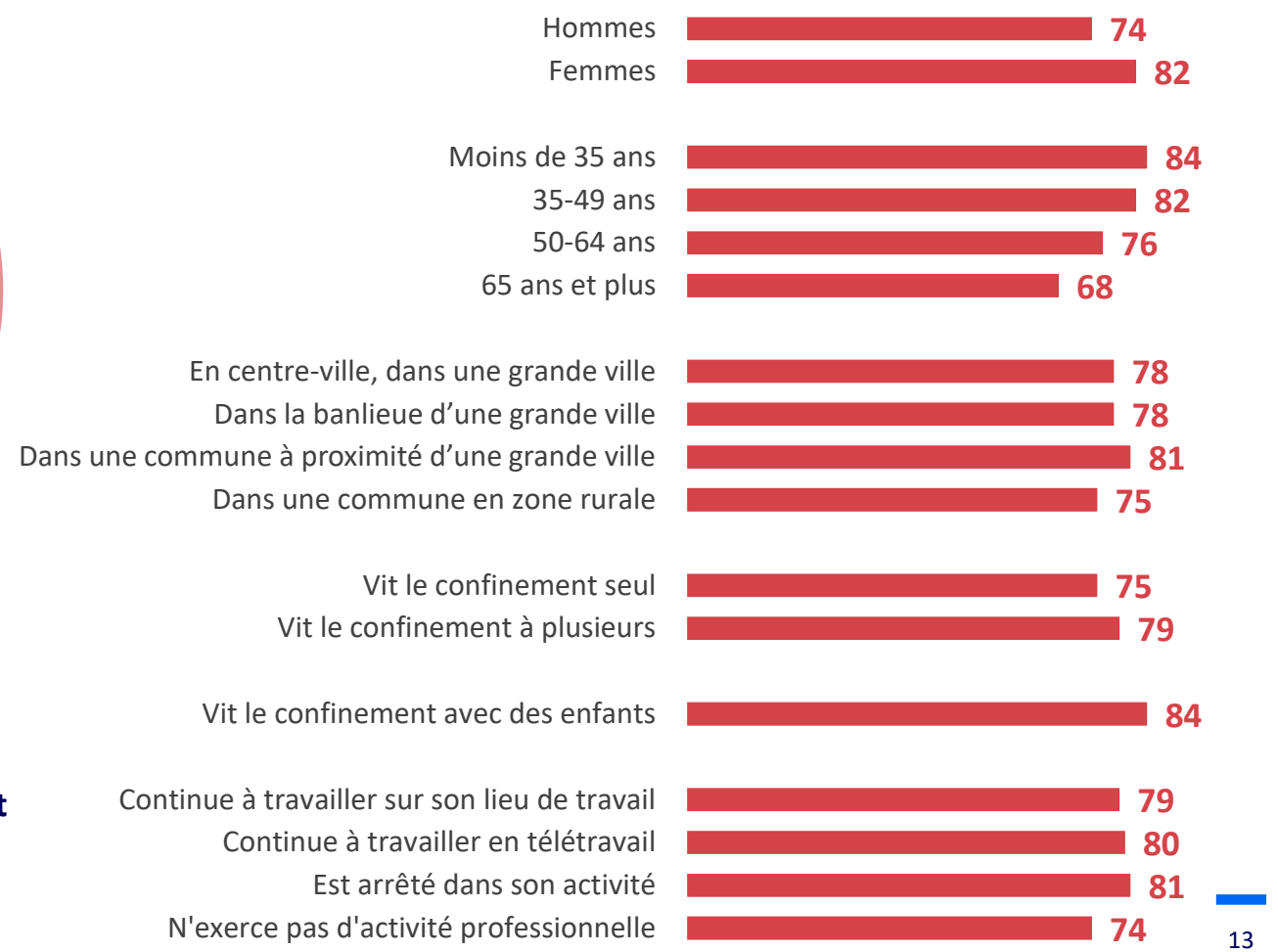
Différente : 78%



Pas différente : 22%

- **Très différente**
- **Plutôt différente**
- **Plutôt pas différente**
- **Pas différente du tout**

Pensent qu'à la fin du confinement leur vie quotidienne sera différente de celle d'avant le confinement

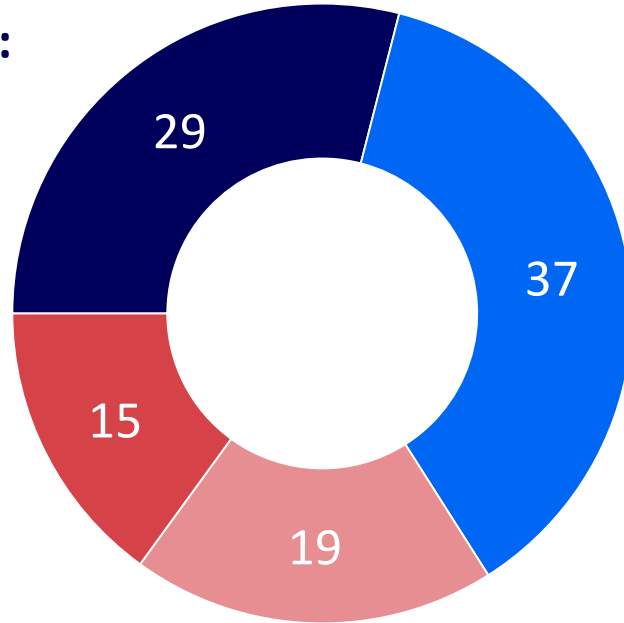


Seuls deux-tiers des actifs affirment être prêts à retourner sur leur lieu de travail à partir du 11 mai : ceux qui travaillent déjà en présentiel aujourd'hui sont quasi-unanimes, les autres sont très partagés

Et diriez-vous que vous vous sentez prêt(e) ou pas prêt(e) à travailler ou reprendre le travail en vous rendant sur votre lieu de travail habituel après le 11 mai prochain ?

Aux actifs, en %

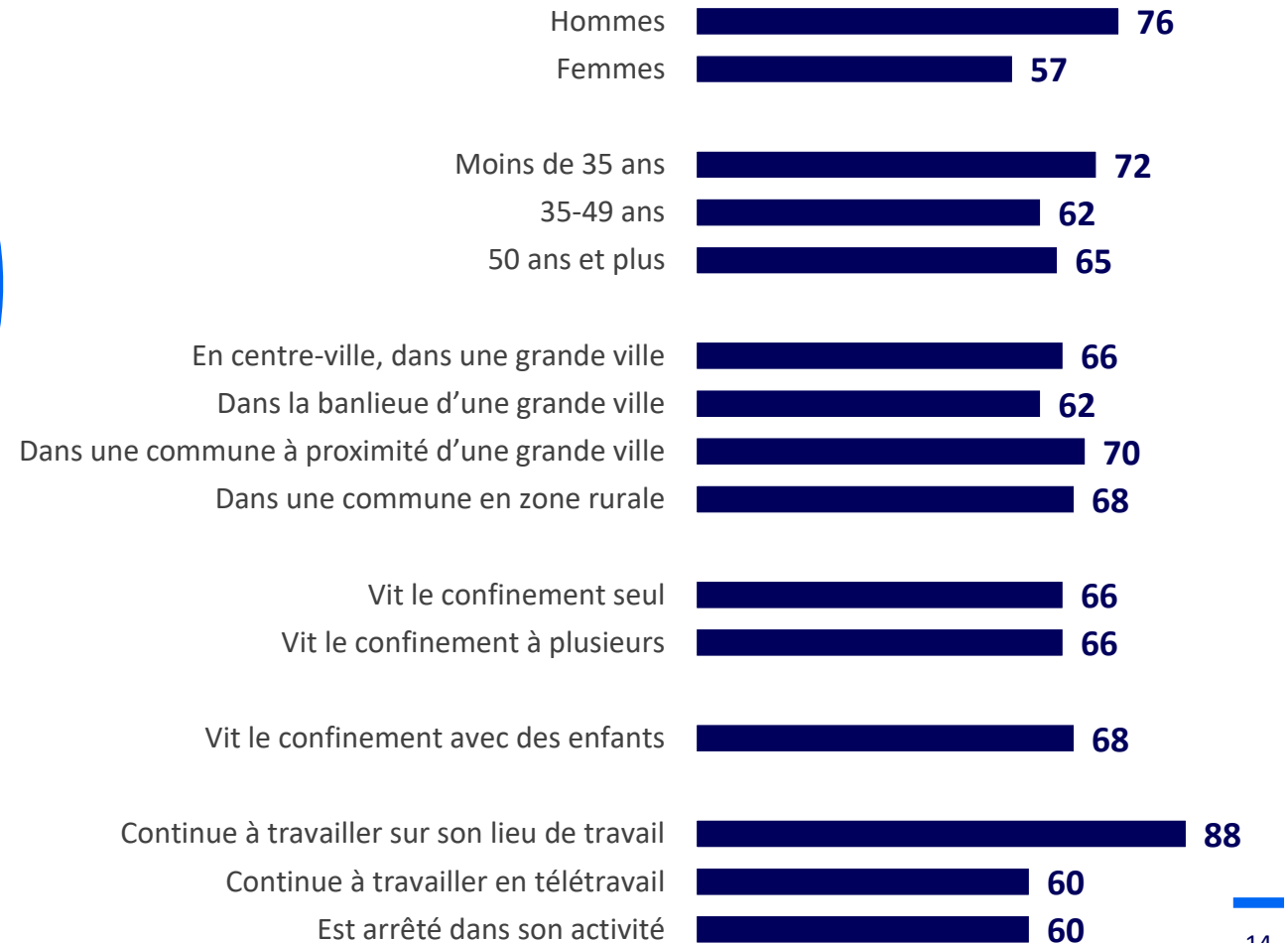
Prêts à travailler : 66%



Pas prêts à travailler : 34%

- **Tout à fait prêt(e)**
- **Plutôt prêt(e)**
- **Plutôt pas prêt(e)**
- **Pas prêt(e) du tout**

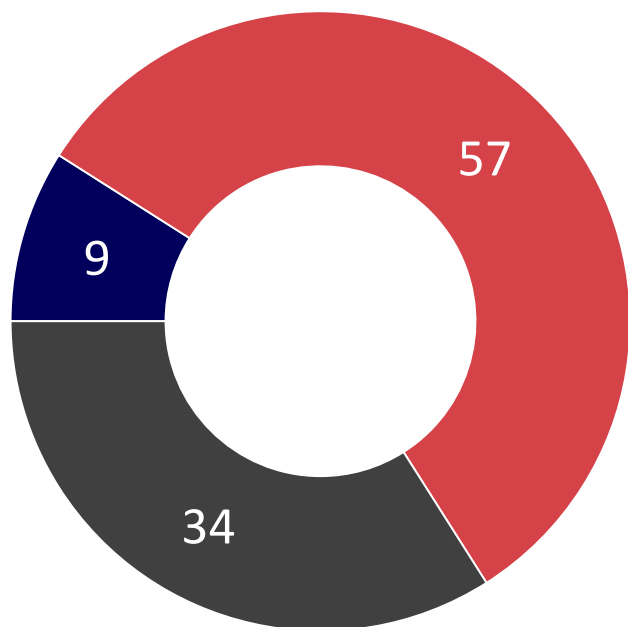
Sont prêts à retourner au travail après le 11 mai prochain



57% des Français estiment que le gouvernement n'a pas pris des mesures suffisamment importantes depuis le début de la crise du coronavirus

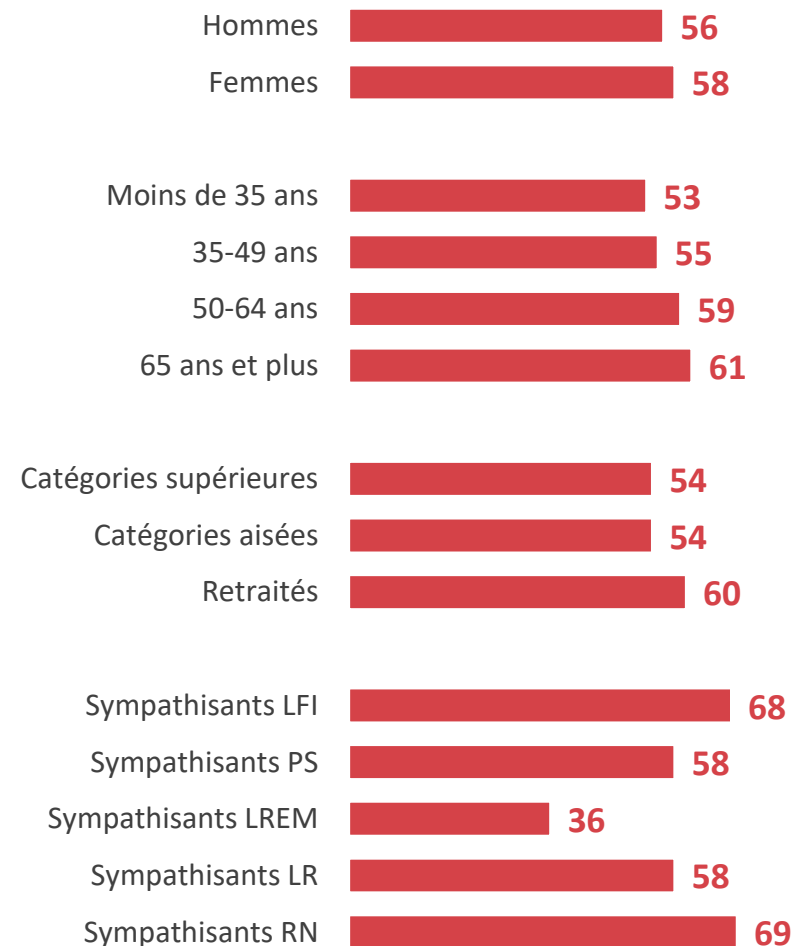
Avez-vous le sentiment que, depuis le début de la crise du coronavirus, le gouvernement a pris des mesures trop importantes au regard des enjeux, pas assez importantes ou ni trop ni pas assez importantes ?

A tous, en %



- Trop importantes
- Pas assez importantes
- Ni trop, ni pas assez importantes

Pensent que le gouvernement a pris des mesures pas assez importantes au regard des enjeux



Contacts

Merci de noter que toute diffusion de ces résultats doit être accompagnée des éléments techniques suivants :

Les noms « Harris Interactive », le nom des commanditaires de l'étude, la méthode d'enquête, les dates de réalisation et la taille de l'échantillon.

Jean-Daniel Lévy

Directeur du Département Politique
& Opinion

01 44 87 60 30

jdlevy@harrisinteractive.fr

Laurence Lavernhe

Directrice Marketing &
Communication

01 44 87 60 94

llavernhe@harrisinteractive.fr



Mail contact



Plateforme digitale



Instagram



Twitter



Newsletter