

Une étude



pour



# Observatoire de la mobilisation contre la réforme des retraites

Réalisé par Harris Interactive pour RTL et AEF Info

**7 janvier 2020**  
**7<sup>ème</sup> vague**

---

**Jean-Daniel Lévy**, Directeur du Département Politique – Opinion

**Pierre-Hadrien Bartoli**, Directeur d'études au Département Politique – Opinion

**Anaïs Prunier**, Chargée d'études au Département Politique – Opinion

# Méthodologie d'enquête



Enquête réalisée **en ligne** le **6 janvier 2020**.



Échantillon de **1 015** personnes, représentatif de la population française âgée de 18 ans et plus.



Méthode des quotas et redressement appliqués aux variables suivantes : **sexe**, **âge**, **catégorie socioprofessionnelle** et **région de l'interviewé(e)**.



Aide à la lecture des résultats détaillés :

- Les chiffres présentés sont exprimés en pourcentage
- Les évolutions présentées sont issues des enquêtes suivantes, réalisées selon la même méthodologie :
  - Enquête Harris Interactive réalisée en ligne le 29 novembre auprès d'un échantillon de 1248 personnes.
  - Enquête Harris Interactive pour RTL et AEF réalisée en ligne le 3 décembre auprès d'un échantillon de 982 personnes.
  - Enquête Harris Interactive pour RTL et AEF réalisée en ligne le 8 décembre auprès d'un échantillon de 968 personnes.
  - Enquête Harris Interactive pour RTL et AEF réalisée en ligne le 11 décembre auprès d'un échantillon de 981 personnes.
  - Enquête Harris Interactive pour RTL et AEF réalisée en ligne le 16 décembre auprès d'un échantillon de 1291 personnes.
  - Enquête Harris Interactive pour RTL et AEF réalisée en ligne le 19 décembre auprès d'un échantillon de 1 001 personnes.

# Intervalle de confiance

L'intervalle de confiance (parfois appelé « marge d'erreur ») permet de déterminer la confiance qui peut être attribuée à une valeur, en prenant en compte la valeur observée et la taille de l'échantillon. Si le calcul de l'intervalle de confiance concerne les sondages réalisés avec la méthode aléatoire, il est communément admis qu'il est proche pour les sondages réalisés avec la méthode des quotas.

Taille de l'échantillon	5% ou 95%	10% ou 90%	20% ou 80%	30% ou 70%	40% ou 60%	50%
100 interviews	4,4	6,0	8,0	9,2	9,8	10
200 interviews	3,1	4,3	5,7	6,5	6,9	7,1
300 interviews	2,5	3,5	4,6	5,3	5,7	5,8
400 interviews	2,2	3,0	4,0	4,6	4,9	5,0
500 interviews	2,0	2,7	3,6	4,1	4,4	4,5
600 interviews	1,8	2,4	3,3	3,8	4,0	4,1
800 interviews	1,5	2,1	2,8	3,2	3,4	3,5
1 000 interviews	1,4	1,8	2,5	2,9	3,0	3,1
2 000 interviews	1,0	1,3	1,8	2,1	2,2	2,3
3 000 interviews	0,8	1,1	1,5	1,7	1,8	1,8
4 000 interviews	0,7	0,9	1,3	1,5	1,6	1,6

**Note de lecture :** dans le cas d'un échantillon de 1 000 personnes, si le pourcentage mesuré est de 10%, la marge d'erreur est égale à 1,8. Il y a donc 95% de chance que le pourcentage réel soit compris entre 8,2% et 11,8% (plus ou moins 1,8 points).

# Résultats de l'étude

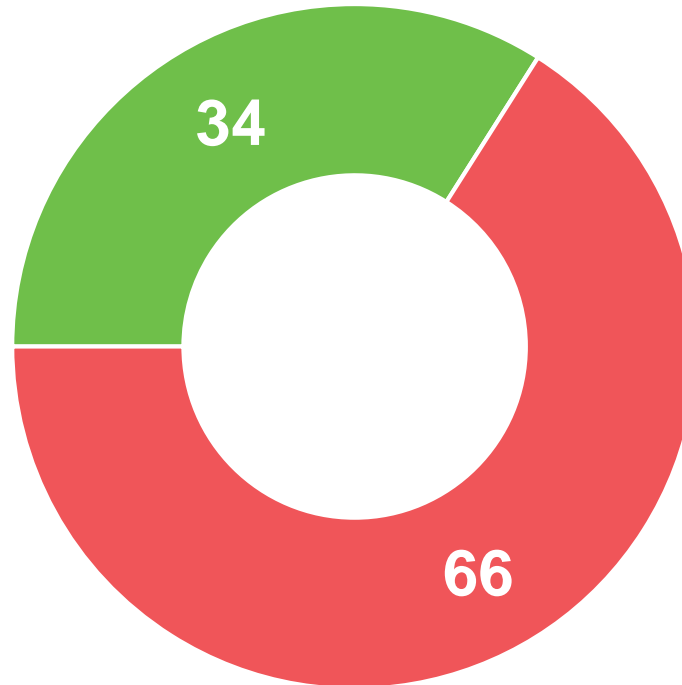


# Réactions suscitées par la création d'un régime universel de retraites


Diriez-vous que la création d'un régime universel de retraites regroupant les salariés, les fonctionnaires, les régimes spéciaux, les travailleurs indépendants, etc., telle que proposée par le gouvernement, vous inspire...?

- À tous, en % -

## De la confiance



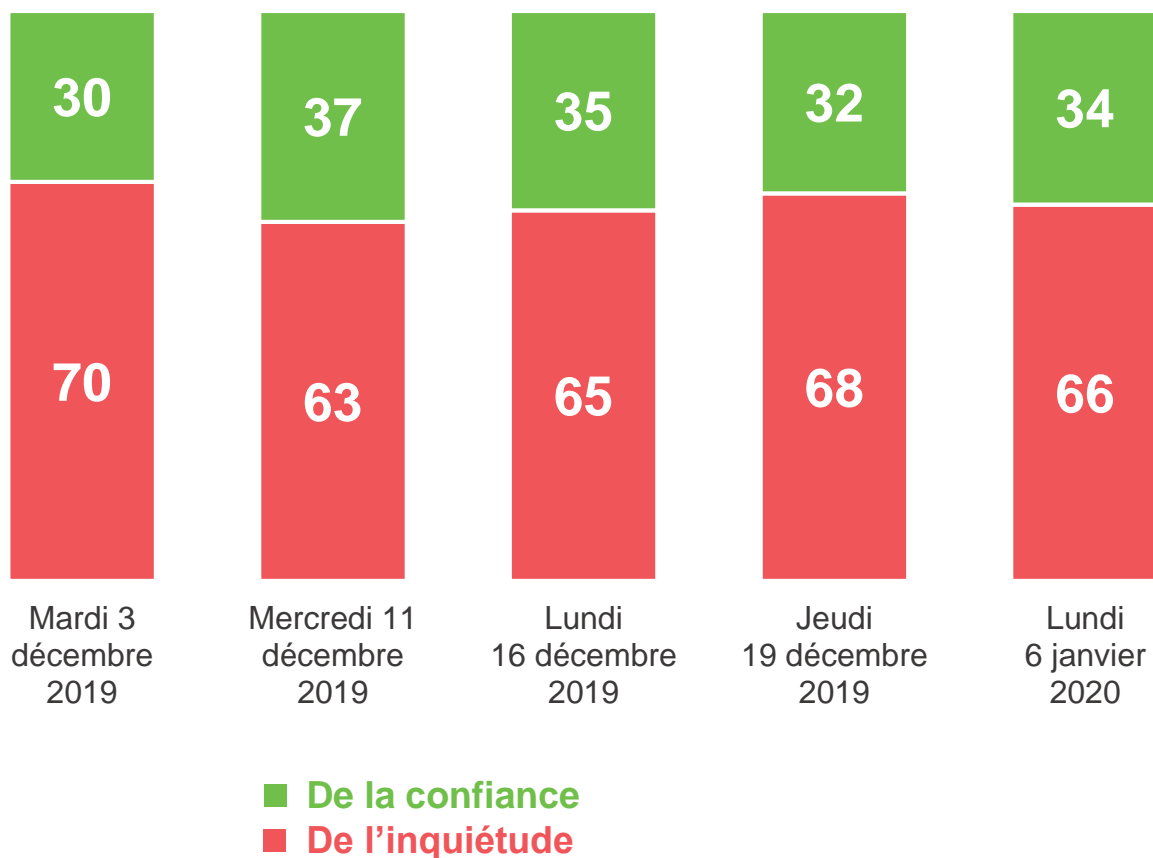
## De l'inquiétude



## Évolution des réactions suscitées par la création d'un régime universel de retraites

Diriez-vous que la création d'un régime universel de retraites regroupant les salariés, les fonctionnaires, les régimes spéciaux, les travailleurs indépendants, etc., telle que proposée par le gouvernement, vous inspire...?

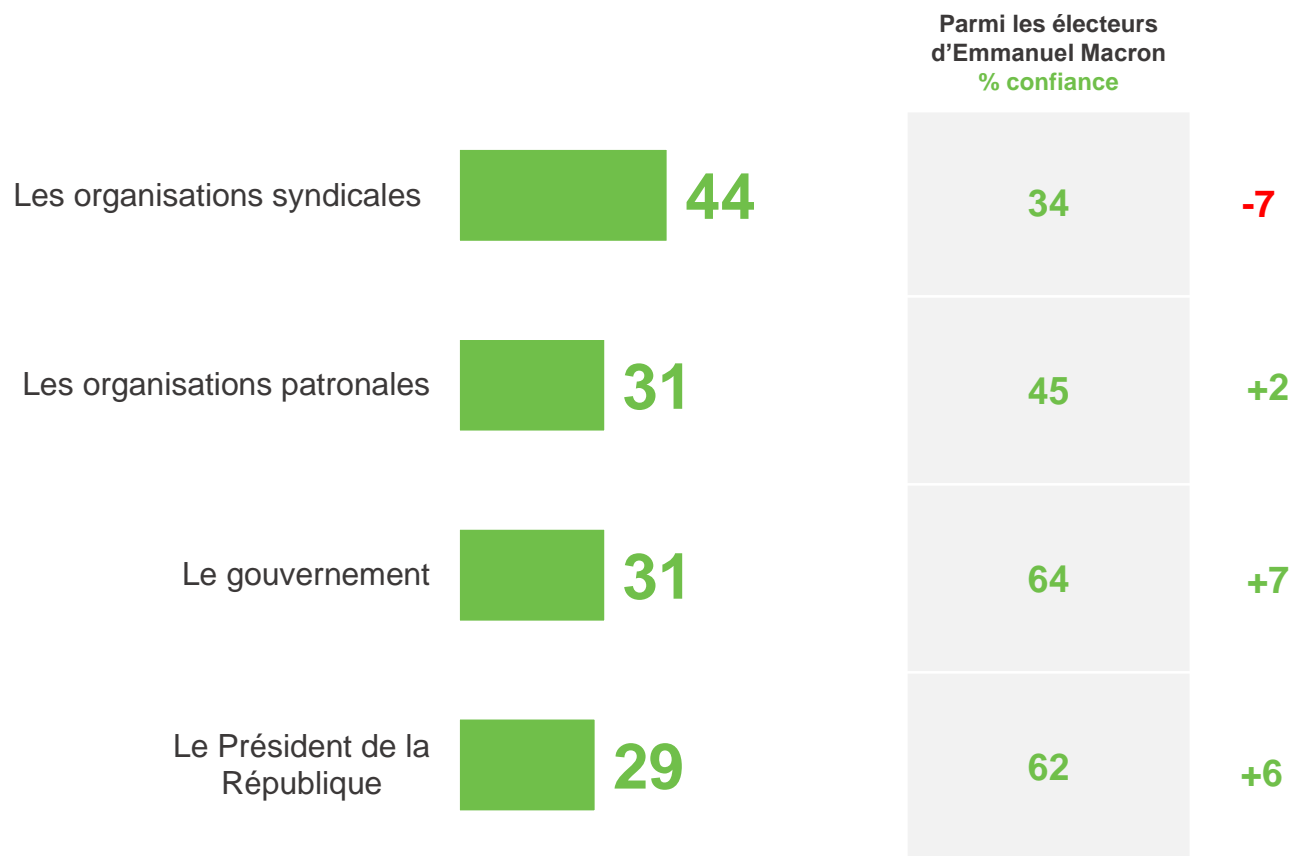
- À tous, en % -



# Confiance à l'égard de différents acteurs pour faire de bonnes propositions concernant la réforme des retraites

Diriez-vous que vous faites confiance ou non à chacun des acteurs suivants pour faire de bonnes propositions concernant la réforme des retraites ?

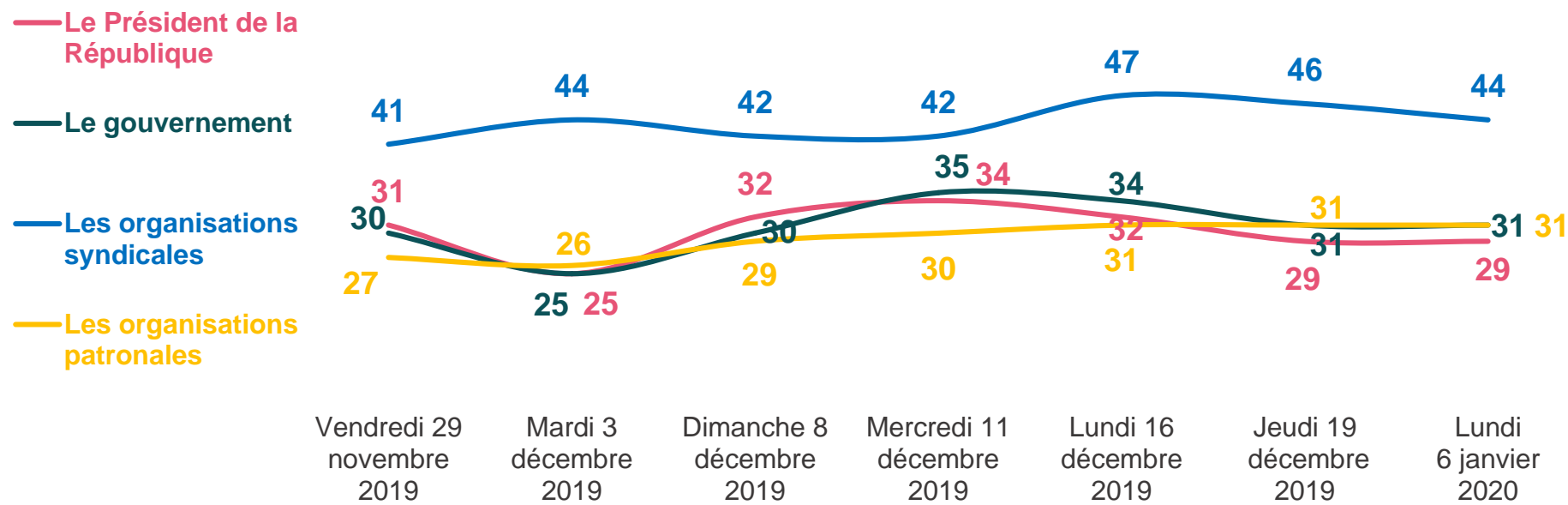
- À tous, en % de « **Confiance** » -



# Évolution de la confiance à l'égard de différents acteurs pour faire de bonnes propositions concernant la réforme des retraites

Diriez-vous que vous faites confiance ou non à chacun des acteurs suivants pour faire de bonnes propositions concernant la réforme des retraites ?

- À tous, en % de « Confiance » -

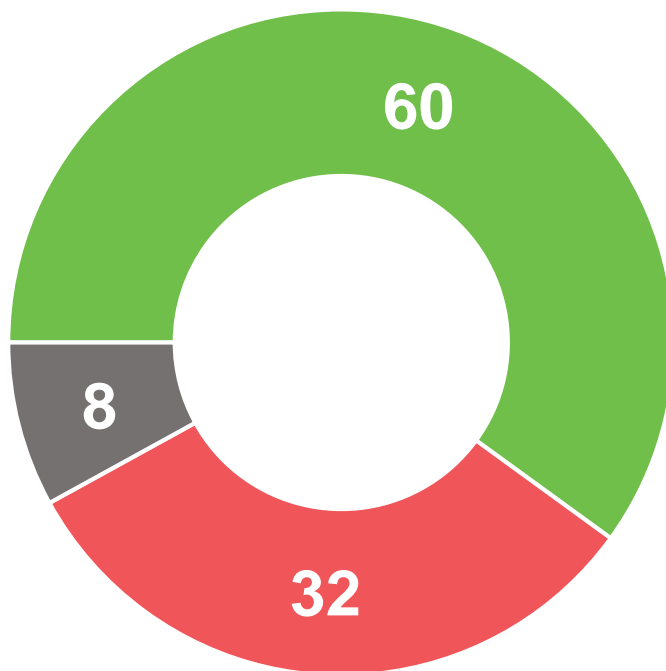




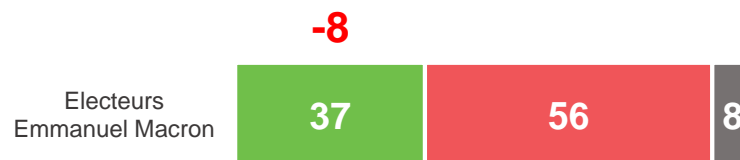
# Soutien aux manifestations et aux grèves contre la réforme des retraites

Lorsque vous pensez aux manifestations et grèves contre la réforme des retraites, diriez-vous plutôt que... ?

- À tous, en % -



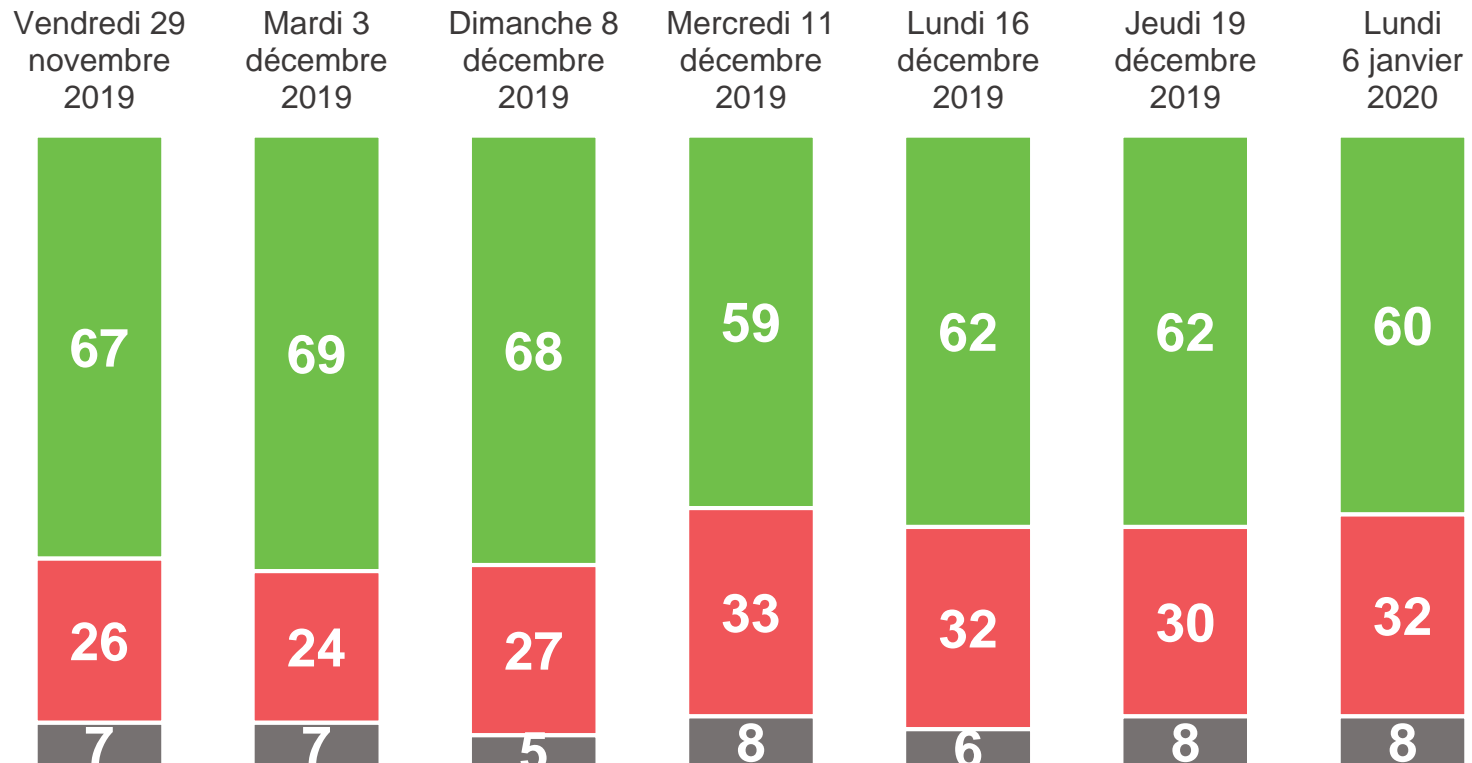
- Vous soutenez ce mouvement
- Vous ne soutenez pas ce mouvement
- Vous êtes indifférent à ce mouvement



# Évolution du soutien aux manifestations et aux grèves contre la réforme des retraites

Lorsque vous pensez aux manifestations et grèves contre la réforme des retraites, diriez-vous plutôt que... ?

- À tous, en % -

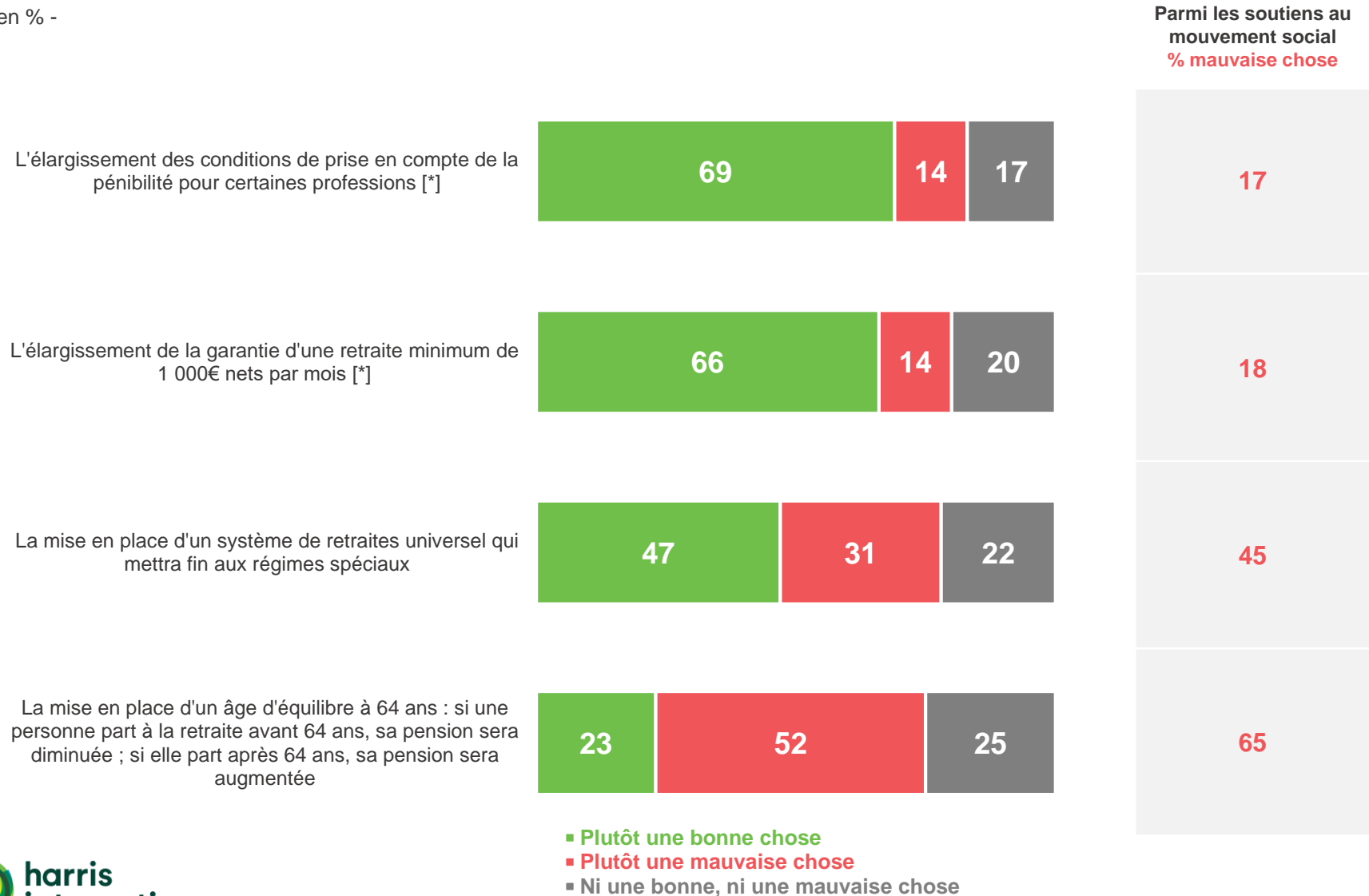


- Vous soutenez ce mouvement
- Vous ne soutenez pas ce mouvement
- Vous êtes indifférent

# Jugement sur différentes annonces du Premier ministre concernant le nouveau système de retraites

Chacune des annonces suivantes du Premier ministre est-elle selon vous plutôt une bonne ou plutôt une mauvaise chose ?

- À tous, en % -

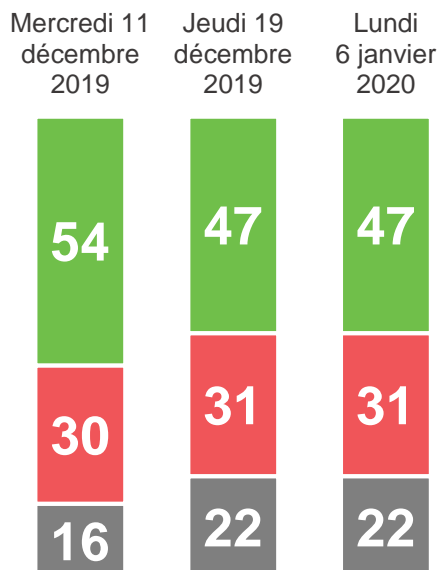


# Évolution du jugement sur différentes annonces du Premier ministre concernant le nouveau système de retraites

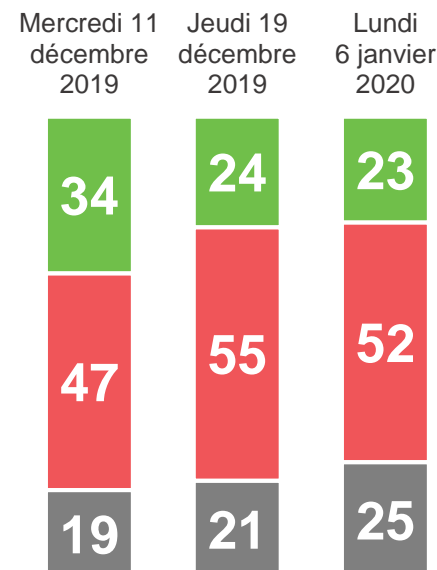
Chacune des annonces suivantes du Premier ministre est-elle selon vous plutôt une bonne ou plutôt une mauvaise chose ?

- À tous, en % -

## La mise en place d'un système de retraites universel qui mettra fin aux régimes spéciaux



## La mise en place d'un âge d'équilibre à 64 ans : si une personne part à la retraite avant 64 ans, sa pension sera diminuée ; si elle part après 64 ans, sa pension sera augmentée



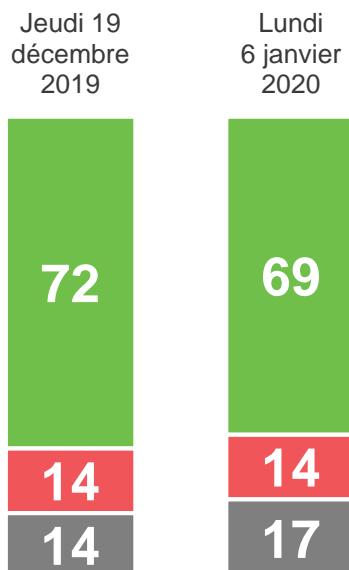
- Plutôt une bonne chose
- Plutôt une mauvaise chose
- Ni une bonne, ni une mauvaise chose

# Évolution du jugement sur différentes annonces du Premier ministre concernant le nouveau système de retraites

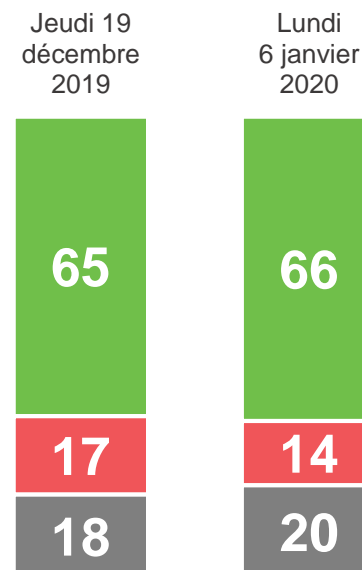
Chacune des annonces suivantes du Premier ministre est-elle selon vous plutôt une bonne ou plutôt une mauvaise chose ?

- À tous, en % -

## L'élargissement des conditions de prise en compte de la pénibilité pour certaines professions [\*]



## L'élargissement de la garantie d'une retraite minimum de 1 000€ nets par mois [\*]

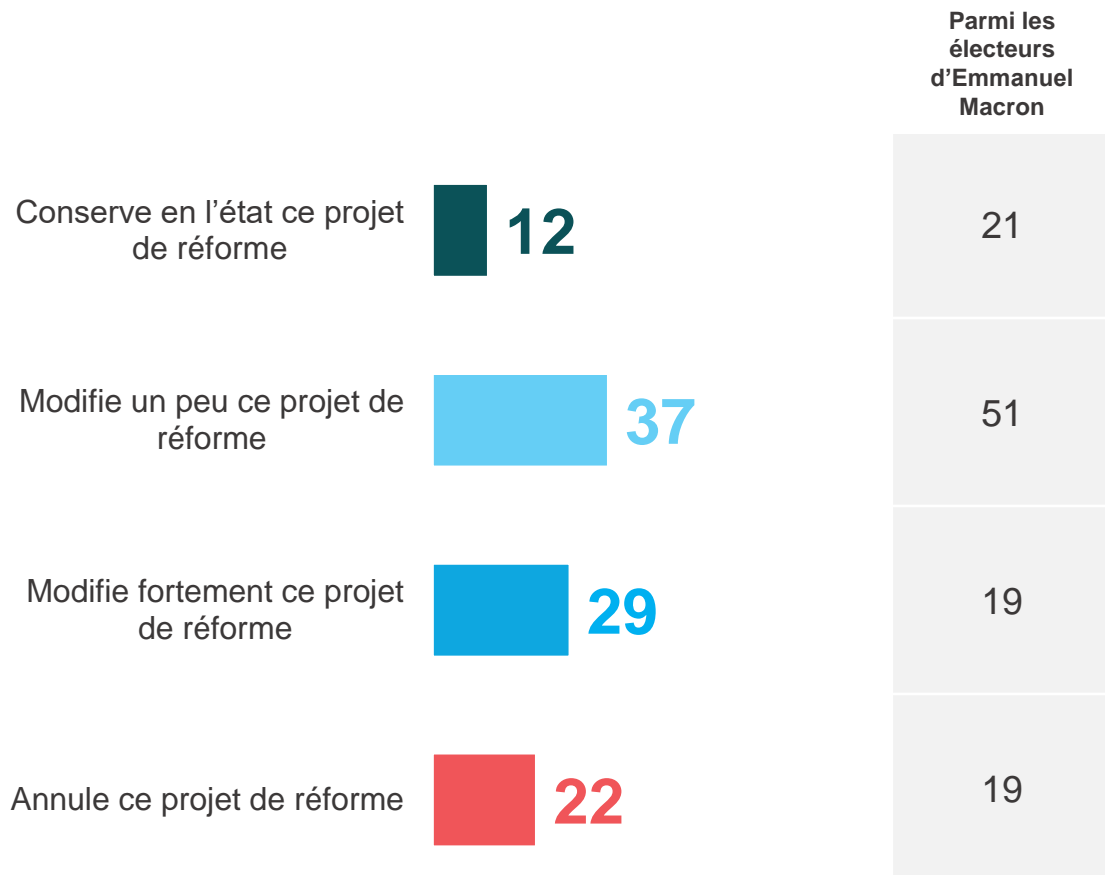


- Plutôt une bonne chose
- Plutôt une mauvaise chose
- Ni une bonne, ni une mauvaise chose

## Attentes à l'égard du gouvernement concernant le projet de réforme des retraites

Au final, concernant ce projet de réforme des retraites souhaitez-vous que le gouvernement... ?

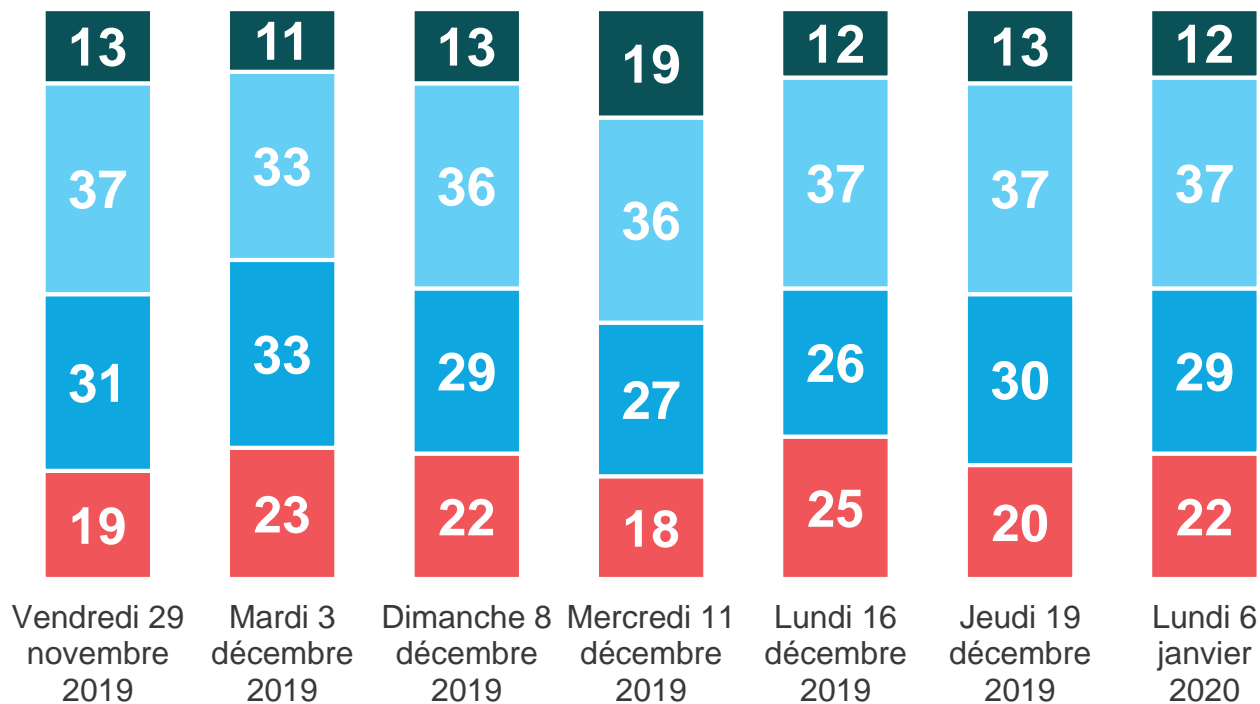
- À tous, en % -



# Évolution des attentes à l'égard du gouvernement concernant le projet de réforme des retraites

Au final, concernant ce projet de réforme des retraites souhaitez-vous que le gouvernement... ?

- À tous, en % -



- Conserve en l'état ce projet de réforme
- Modifie un peu ce projet ce réforme
- Modifie fortement ce projet de réforme
- Annule ce projet de réforme

# Contacts

Merci de noter que toute **diffusion de ces résultats** doit être accompagnée des éléments techniques suivants :  
le **nom de l'institut**, le **nom du commanditaire de l'étude**,  
la **méthode d'enquête**, les **dates de réalisation** et la **taille de l'échantillon**.

---

Suivez l'actualité de Harris Interactive sur :



[www.harris-interactive.com](http://www.harris-interactive.com)



[Facebook](https://www.facebook.com/harrisinteractive)



[Twitter](https://twitter.com/harrisinteractive)



[LinkedIn](https://www.linkedin.com/company/harrisinteractive)

**Contacts Harris Interactive en France :**

Jean-Daniel Lévy – Directeur du Département Politique & Opinion - 01 44 87 60 30 - [jdlevy@harrisinteractive.fr](mailto:jdlevy@harrisinteractive.fr)

Laurence Lavernhe – Responsable de la communication - 01 44 87 60 94 - 01 44 87 60 30 - [llavernhe@harrisinteractive.fr](mailto:llavernhe@harrisinteractive.fr)

ahead of what's next