

## Les enfants et l'éducation financière

Quel rapport les enfants entretiennent-ils à l'argent ? Au fait de réaliser des dépenses ? Quels sont les sujets sur lesquels ils ressentent le plus un besoin d'accompagnement ?

**Mars 2019**

---

**Magalie Gérard**, Directrice adjointe du Département Politique – Opinion

**Gaspard Lancrey-Javal**, Chef de groupe au Département Politique – Opinion

**Morgane Hauser**, Chargée d'études senior au Département Politique – Opinion

# Sommaire

**Méthodologie d'enquête**

**P.3**

**Les enfants et leur maîtrise des questions d'argent**

**P.5**

**Avoir de l'argent, l'épargner, le dépenser : quelle vision du budget pour les 8-14 ans ?**

**P.12**

**L'impact d'Internet sur les achats des enfants**

**P.24**



# Méthodologie d'enquête



Enquête réalisée **en ligne** du **8** au **15 mars 2019**.



Échantillon de **1 010** enfants âgés de 8 à 14 ans et représentatifs de cette population, après autorisation préalable d'au moins l'un de leurs parents.



Méthode des quotas et redressement appliqués aux variables suivantes : **catégorie socioprofessionnelle** et **région des parents**, ainsi que **sexe** et **âge des enfants**.



Aide à la lecture des résultats détaillés :

- Les chiffres présentés sont exprimés en pourcentage.
- Les chiffres en italique sont ceux qui apparaissent significativement au-dessus de la moyenne.

# Intervalle de confiance

L'intervalle de confiance (parfois appelé « marge d'erreur ») permet de déterminer la confiance qui peut être attribuée à une valeur, en prenant en compte la valeur observée et la taille de l'échantillon. Si le calcul de l'intervalle de confiance concerne les sondages réalisés avec la méthode aléatoire, il est communément admis qu'il est proche pour les sondages réalisés avec la méthode des quotas.

Taille de l'échantillon	5% ou 95%	10% ou 90%	20% ou 80%	30% ou 70%	40% ou 60%	50%
100 interviews	4,4	6,0	8,0	9,2	9,8	10
200 interviews	3,1	4,3	5,7	6,5	6,9	7,1
300 interviews	2,5	3,5	4,6	5,3	5,7	5,8
400 interviews	2,2	3,0	4,0	4,6	4,9	5,0
500 interviews	2,0	2,7	3,6	4,1	4,4	4,5
600 interviews	1,8	2,4	3,3	3,8	4,0	4,1
800 interviews	1,5	2,1	2,8	3,2	3,4	3,5
1 000 interviews	1,4	1,8	2,5	2,9	3,0	3,1
2 000 interviews	1,0	1,3	1,8	2,1	2,2	2,3
3 000 interviews	0,8	1,1	1,5	1,7	1,8	1,8
4 000 interviews	0,7	0,9	1,3	1,5	1,6	1,6
6 000 interviews	0,6	0,8	1,1	1,3	1,4	1,4

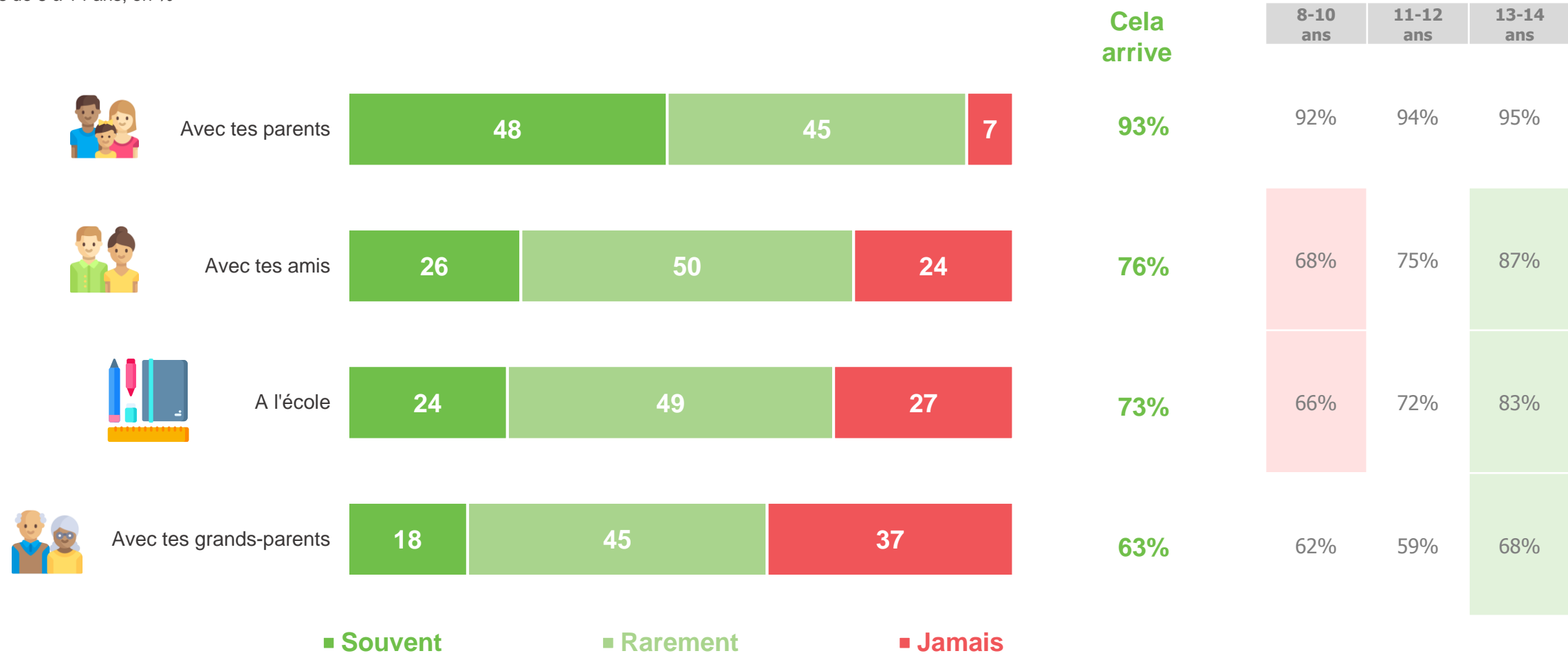
# Les enfants et leur maîtrise des questions d'argent



# Parler d'argent est fréquent chez les enfants, notamment avec leurs parents, les plus âgés en faisant un sujet plus récurrent que les autres

Est-ce qu'il t'arrive souvent, rarement ou jamais de parler d'argent... ?

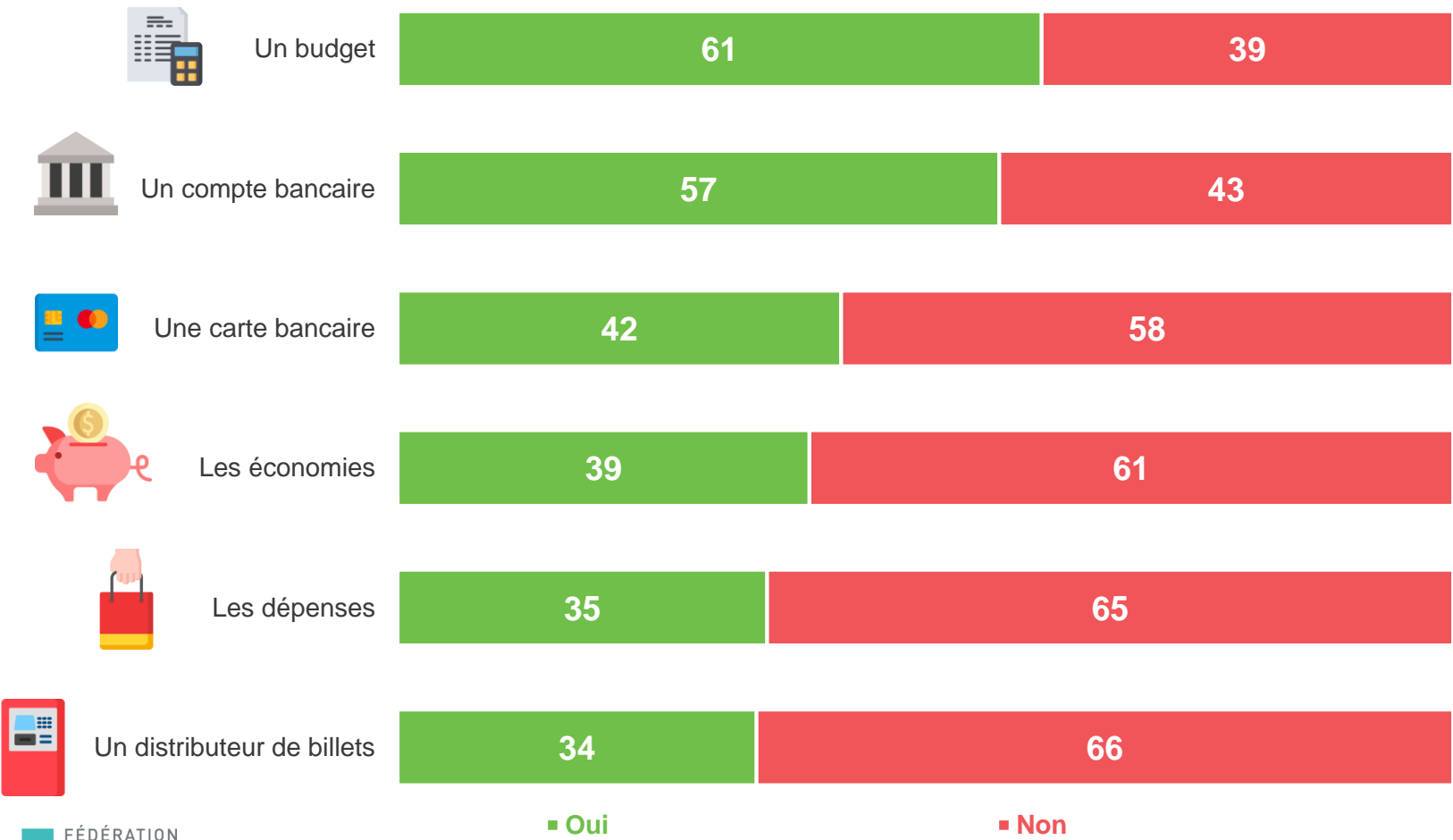
- Aux enfants de 8 à 14 ans, en % -



# Les budgets et comptes bancaires apparaissent comme plus abstraits pour les enfants que les distributeurs ou les dépenses, et requièrent pour eux davantage d'explications

As-tu besoin qu'on t'explique comment fonctionne... ?

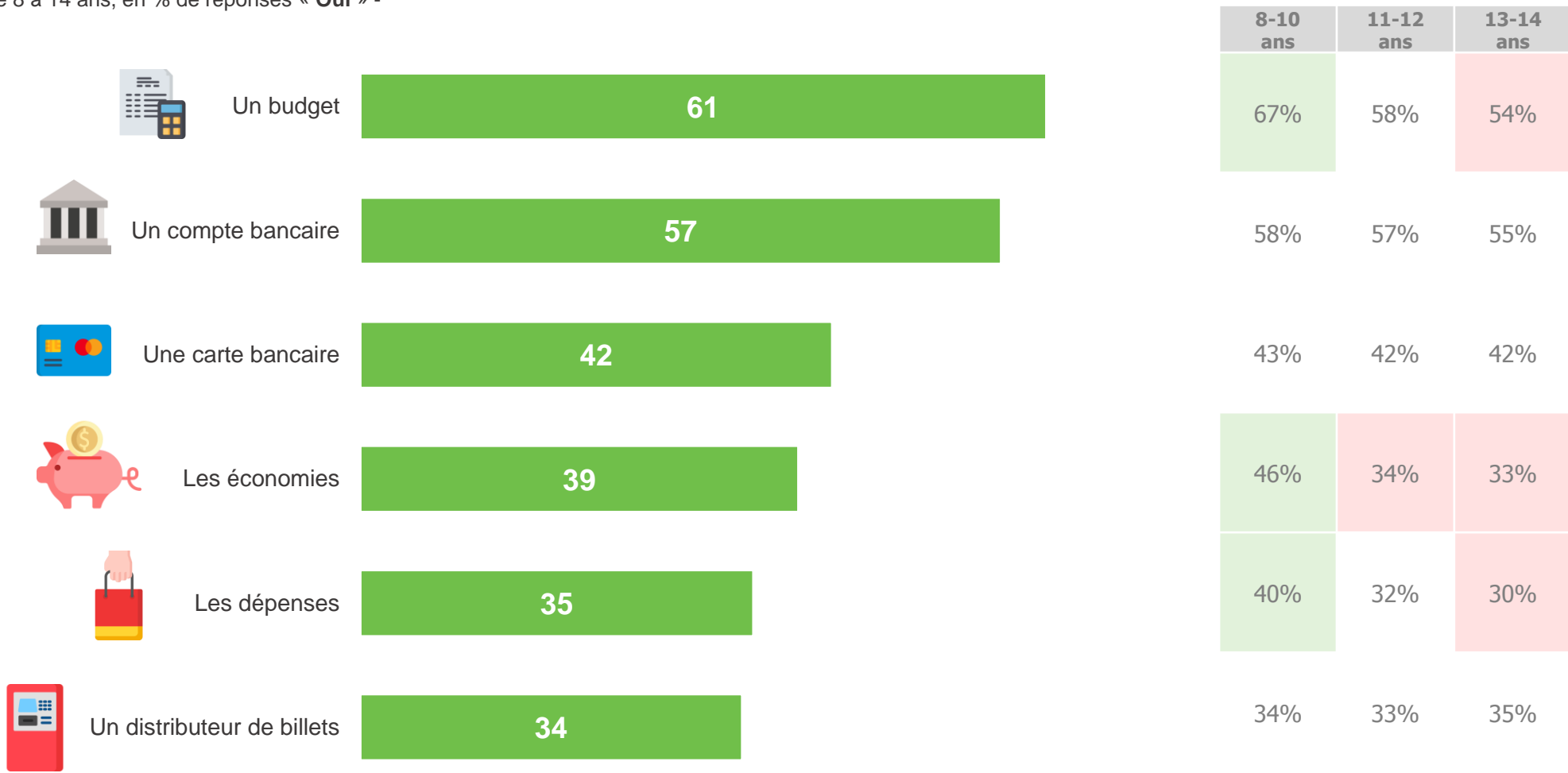
- Aux enfants de 8 à 14 ans, en % -



# Les enfants les plus jeunes manifestent davantage leur besoin d'accompagnement sur les différents concepts de gestion financière, notamment le fonctionnement du budget ou des économies

As-tu besoin qu'on t'explique comment fonctionne... ?

- Aux enfants de 8 à 14 ans, en % de réponses « Oui » -





# Les enfants se montrent sensibles aux différentes façons de réaliser des économies, et se montrent enclins à attendre les soldes pour faire des achats

Pour économiser de l'argent, penses-tu que tu pourrais... ?

- Aux enfants de 8 à 14 ans, en % -



Attendre les soldes ou les promotions pour payer moins cher



Ne pas forcément acheter quelque chose



Chercher l'endroit où tu vas pouvoir trouver le meilleur prix pour ce que tu veux acheter



Acheter d'occasion plutôt qu'un produit neuf



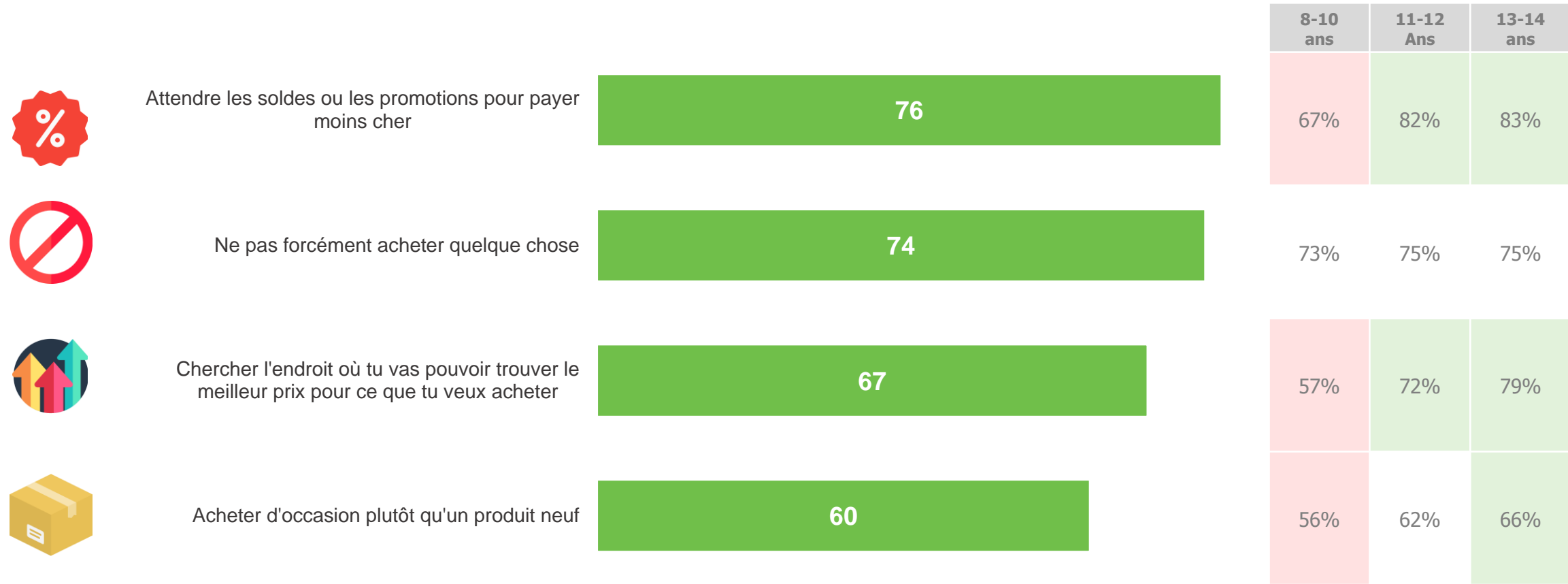
■ Oui

■ Non

# Les enfants les plus âgés, qui déclarent dépenser leur argent plus fréquemment que les autres, se montrent plus attentifs aux différentes façons de réaliser des économies

Pour économiser de l'argent, penses-tu que tu pourrais... ?

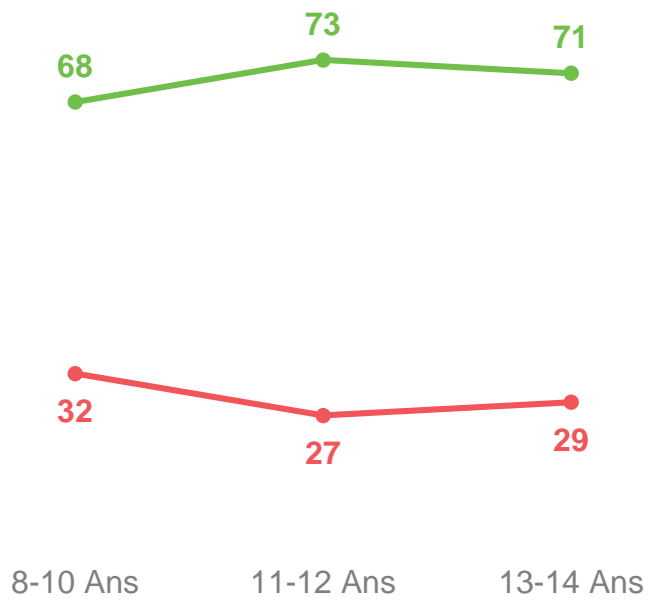
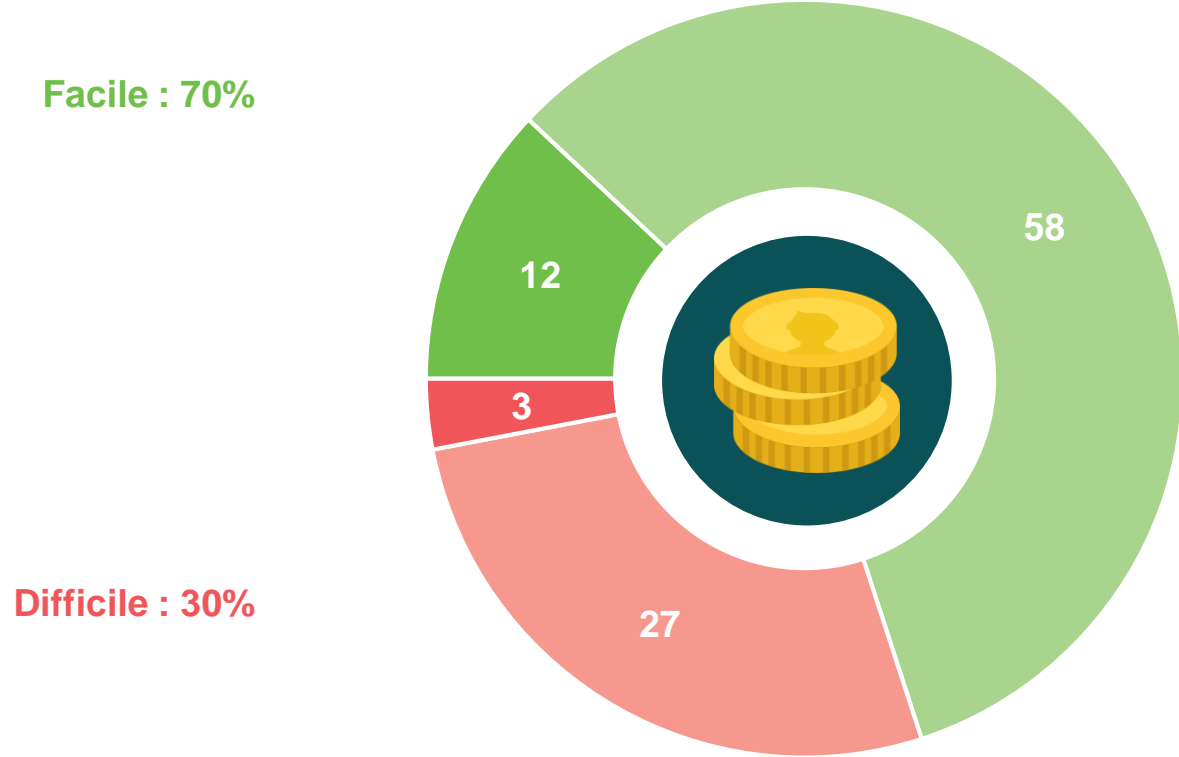
- Aux enfants de 8 à 14 ans, en % de réponses « Oui » -



# La plupart des enfants estiment qu'il est facile de gérer l'argent à leur disposition, une perception qui change peu avec l'âge

Au final, pour toi, est-ce facile ou difficile de gérer l'argent à ta disposition (l'argent que tu reçois de tes proches, ton argent de poche ou gagné en échange de services rendus), c'est-à-dire savoir quelle somme tu peux dépenser ?

- Aux enfants de 8 à 14 ans, en % -



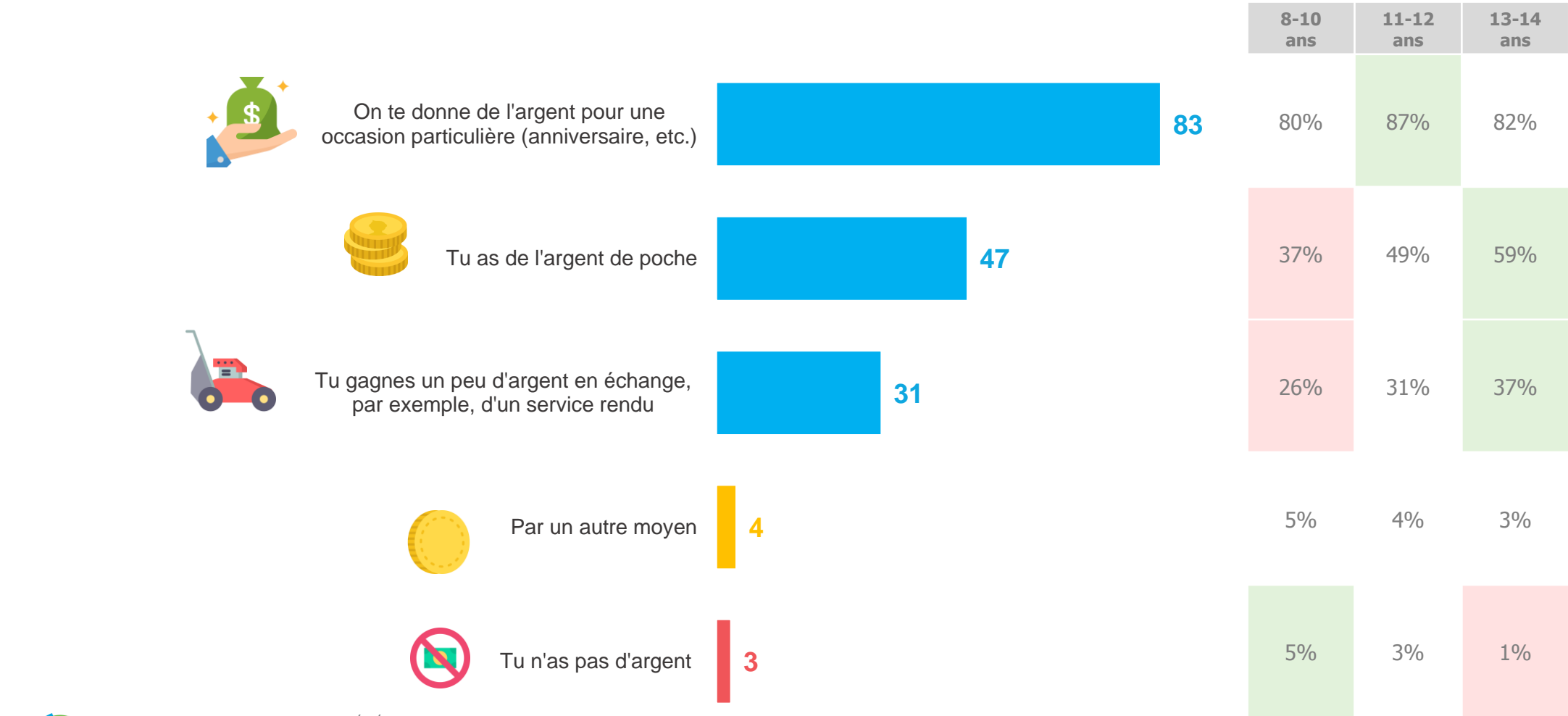
**Avoir de l'argent, l'épargner, le dépenser :  
quelle vision du budget pour les 8-14 ans ?**



# Les enfants affirment obtenir principalement leur argent lors d'occasions particulières, 47% via de l'argent de poche et 31% déclarant en recevoir en échange de petits services

Comment fais-tu pour avoir un peu d'argent ?  
 Réponses données à partir d'une liste – Plusieurs réponses possibles – Total supérieur à 100%

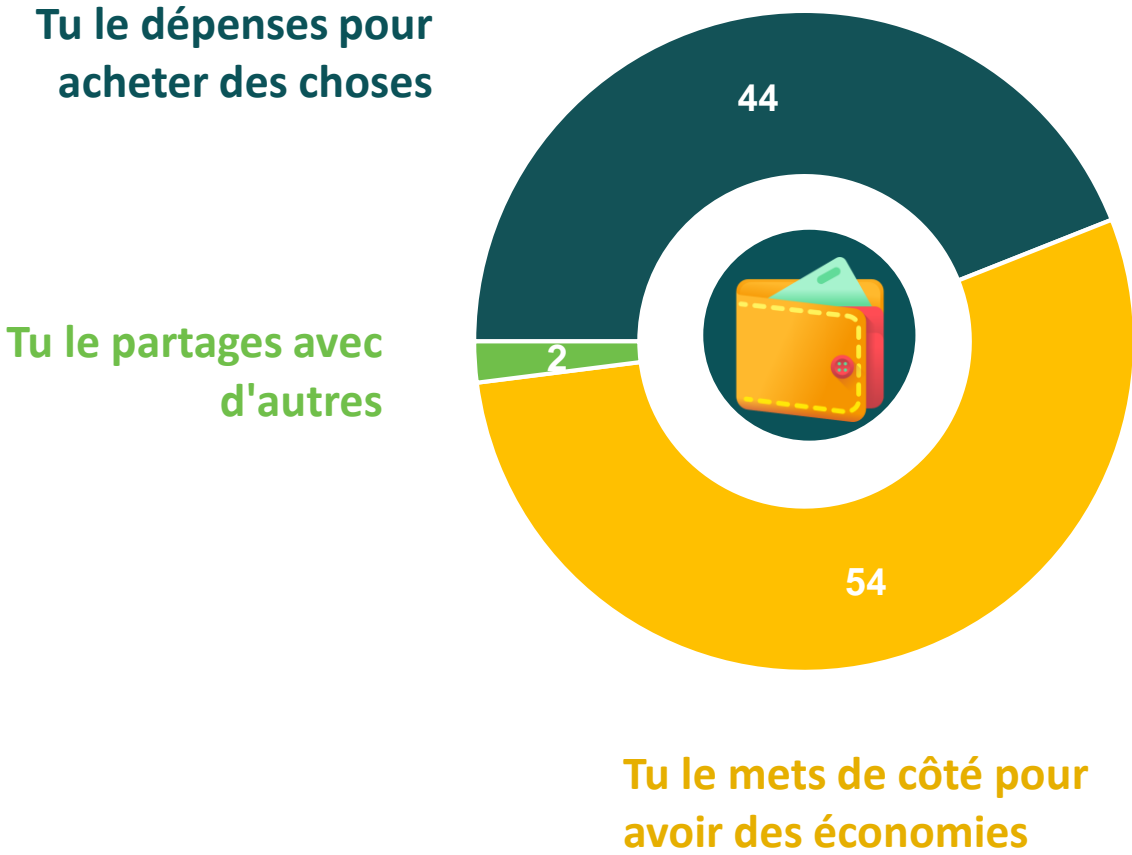
- Aux enfants de 8 à 14 ans, en % -



# Si 44% des enfants estiment avoir tendance à dépenser leur argent, 54% déclarent principalement l'économiser

Cet argent que tu reçois, en général, qu'en fais-tu ?

- Aux enfants de 8 à 14 ans qui reçoivent de l'argent, en % -



	8-10 ans	11-12 ans	13-14 ans
Tu le dépenses pour acheter des choses	40%	45%	49%
Tu le mets de côté pour avoir des économies	57%	54%	50%
Tu le partages avec d'autres	3%	1%	1%

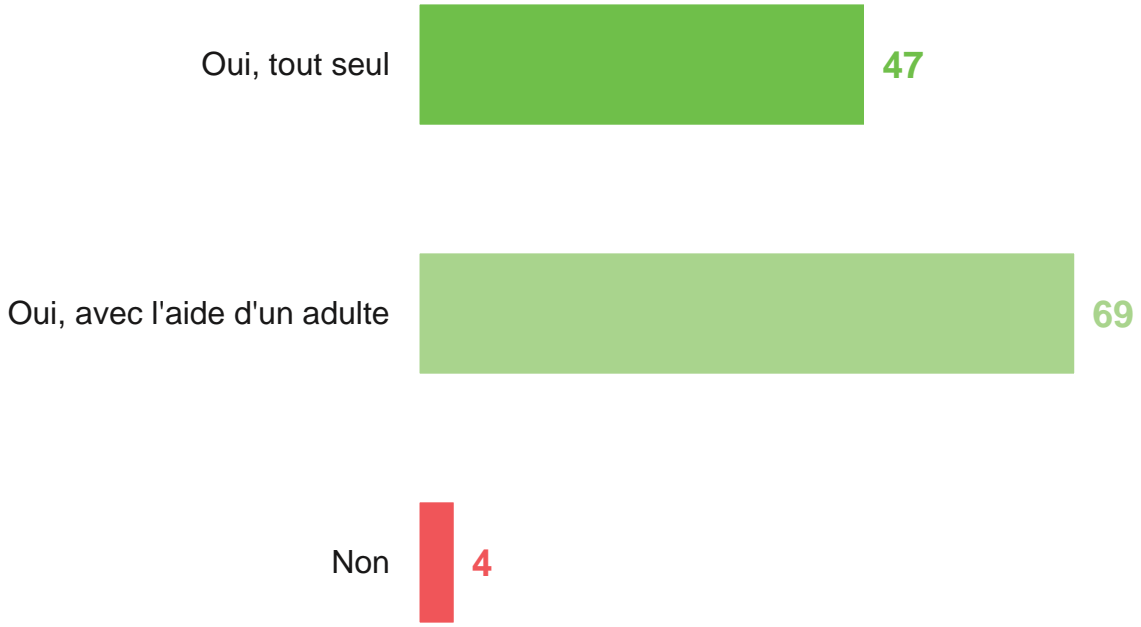
# La majorité des enfants entre 8 et 14 ans déclarent avoir déjà effectué un achat avec leur argent

As-tu déjà acheté quelque chose avec ton argent ?  
 Plusieurs réponses possibles – Total supérieur à 100%

- Aux enfants de 8 à 14 ans qui reçoivent de l'argent, en % -



**96%**  
 des enfants entre 8 et 14 ans déclarent avoir déjà effectué un achat avec leur argent



	8-10 ans	11-12 ans	13-14 ans
Oui, tout seul	30%	51%	68%
Oui, avec l'aide d'un adulte	78%	68%	57%
Non	6%	4%	2%

# En moyenne, l'âge du premier achat des enfants est de 9 ans, la période 7-10 ans représentant une charnière

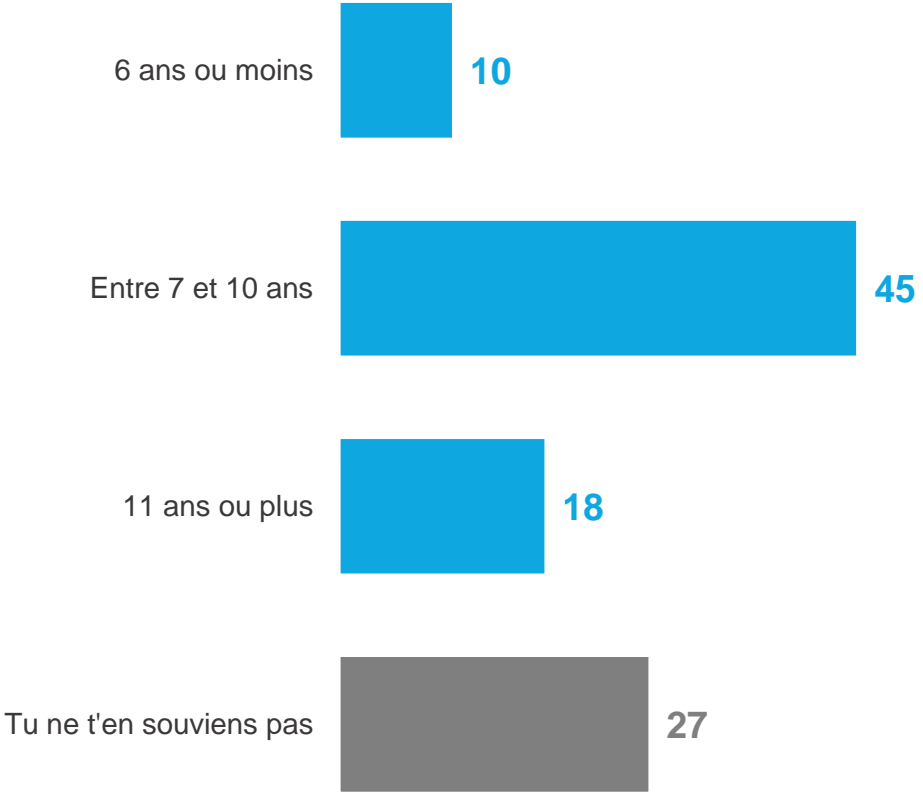
À quel âge, si tu t'en souviens, as-tu acheté quelque chose avec ton argent pour la première fois ?

- Aux enfants de 8 à 14 ans qui ont déjà acheté quelque chose avec leur argent, en % -



En moyenne, les enfants se souviennent avoir acheté quelque chose avec leur argent pour la première fois à :

**9**ans





# En moyenne, les enfants déclarent acheter 2 fois par mois quelque chose avec leur argent, la fréquence des dépenses augmentant avec l'âge

Combien de fois par mois achètes-tu des choses avec ton argent ?

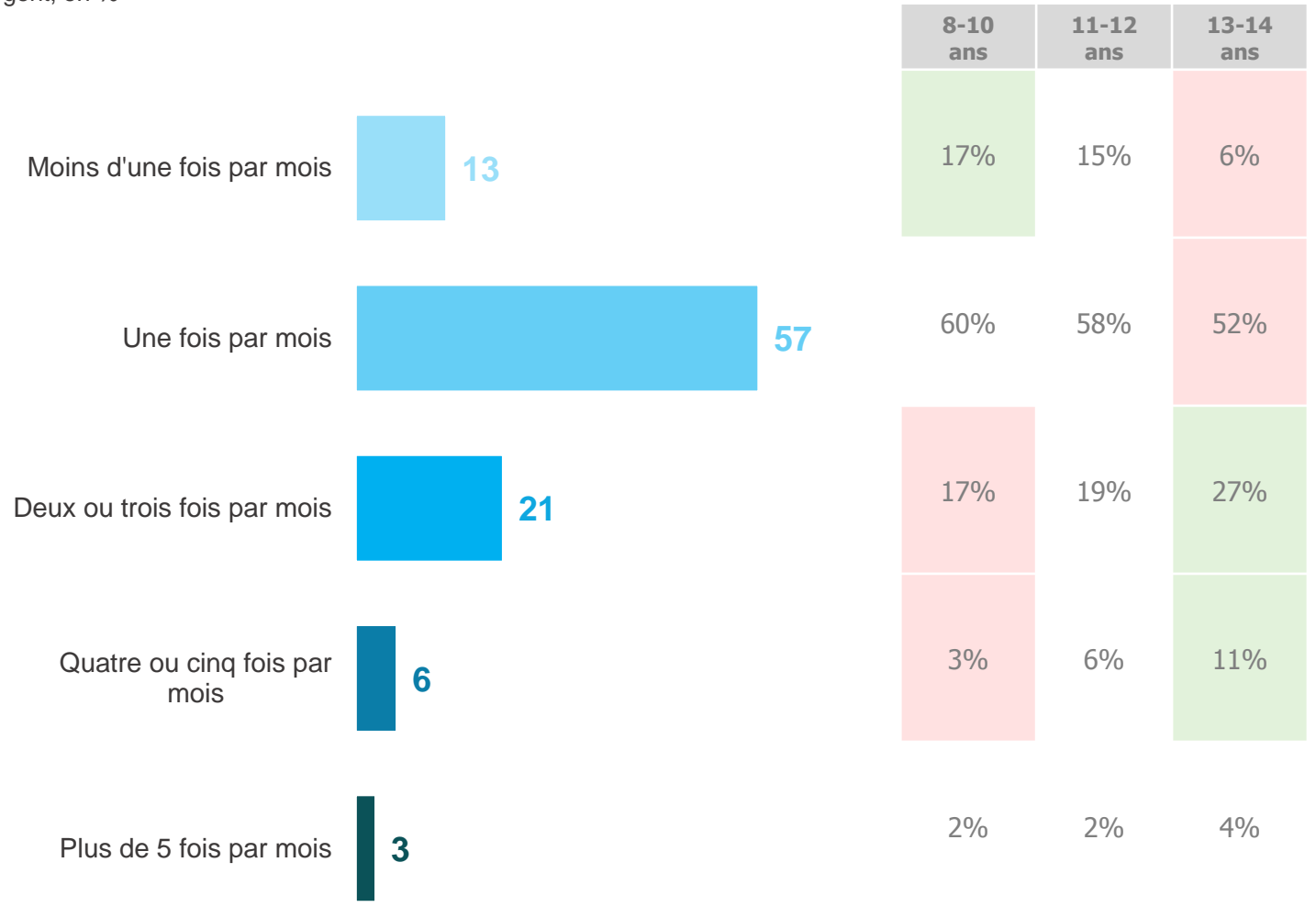
- Aux enfants de 8 à 14 ans qui ont déjà acheté quelque chose avec leur argent, en % -



En moyenne, les enfants déclarent acheter ...

**2 fois/mois**

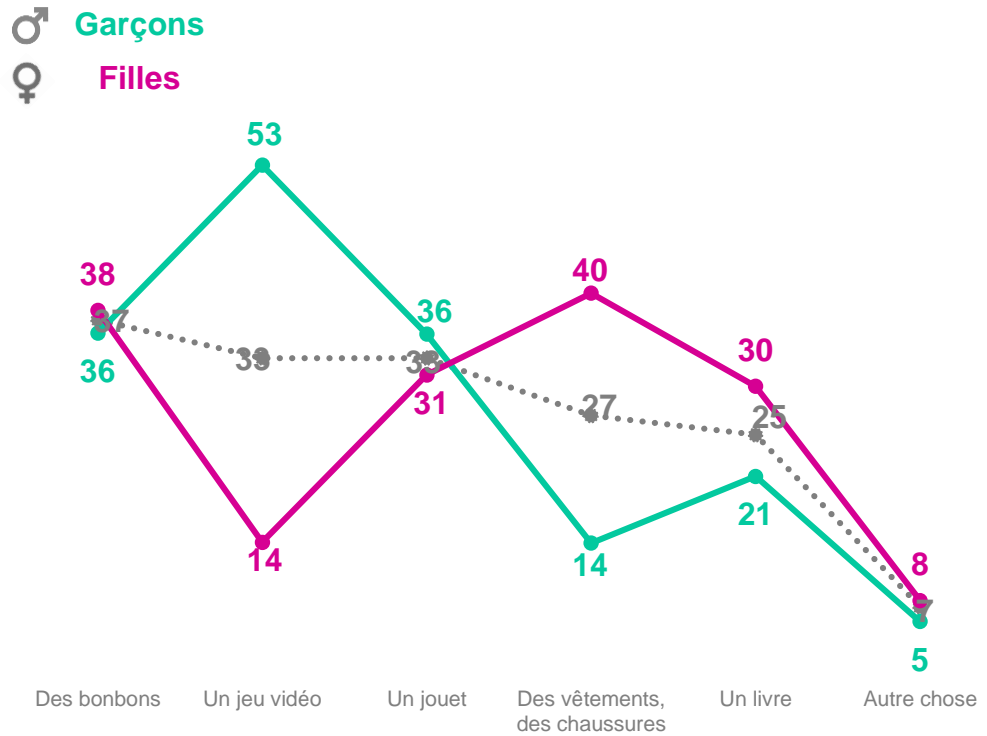
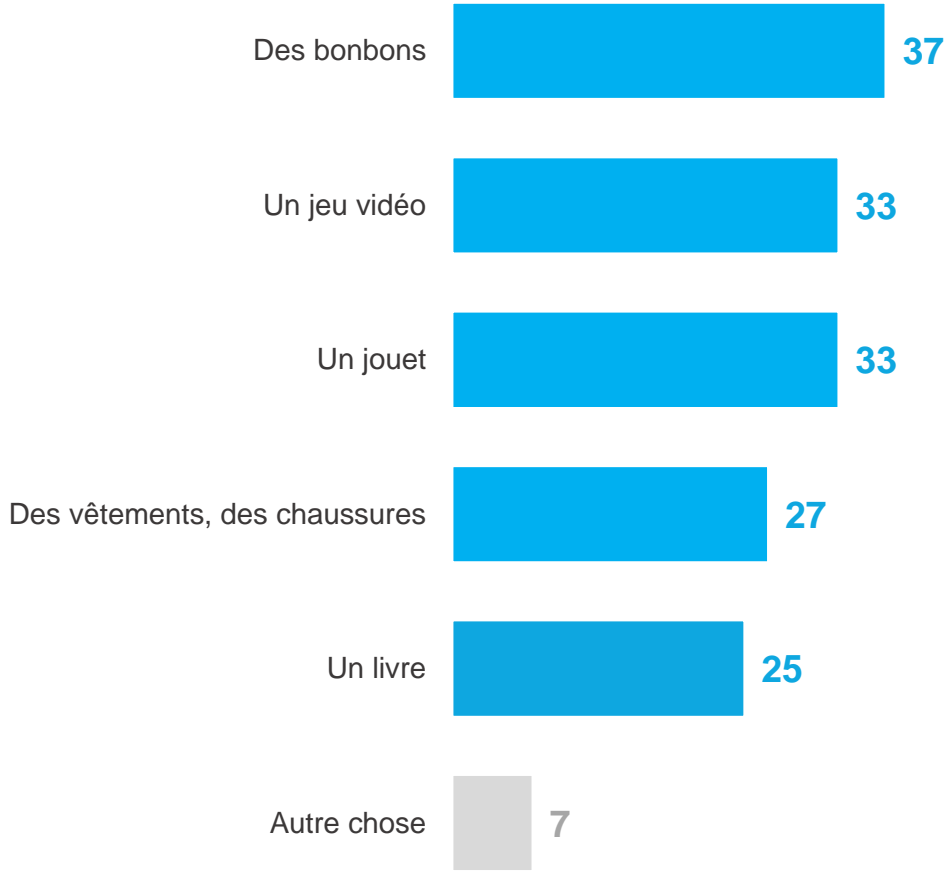
... quelque chose avec leur argent



# Si bonbons, jeux vidéos et jouets se partagent principalement les dépenses des enfants, les achats apparaissent très genrés chez les 8-14 ans, les garçons privilégiant largement les jeux vidéos quand les filles feront plus de place aux vêtements et aux livres

Quand il t'arrive d'acheter des choses avec ton argent, tu préfères acheter ... ?  
 Réponses données à partir d'une liste – Plusieurs réponses possibles – Total supérieur à 100%

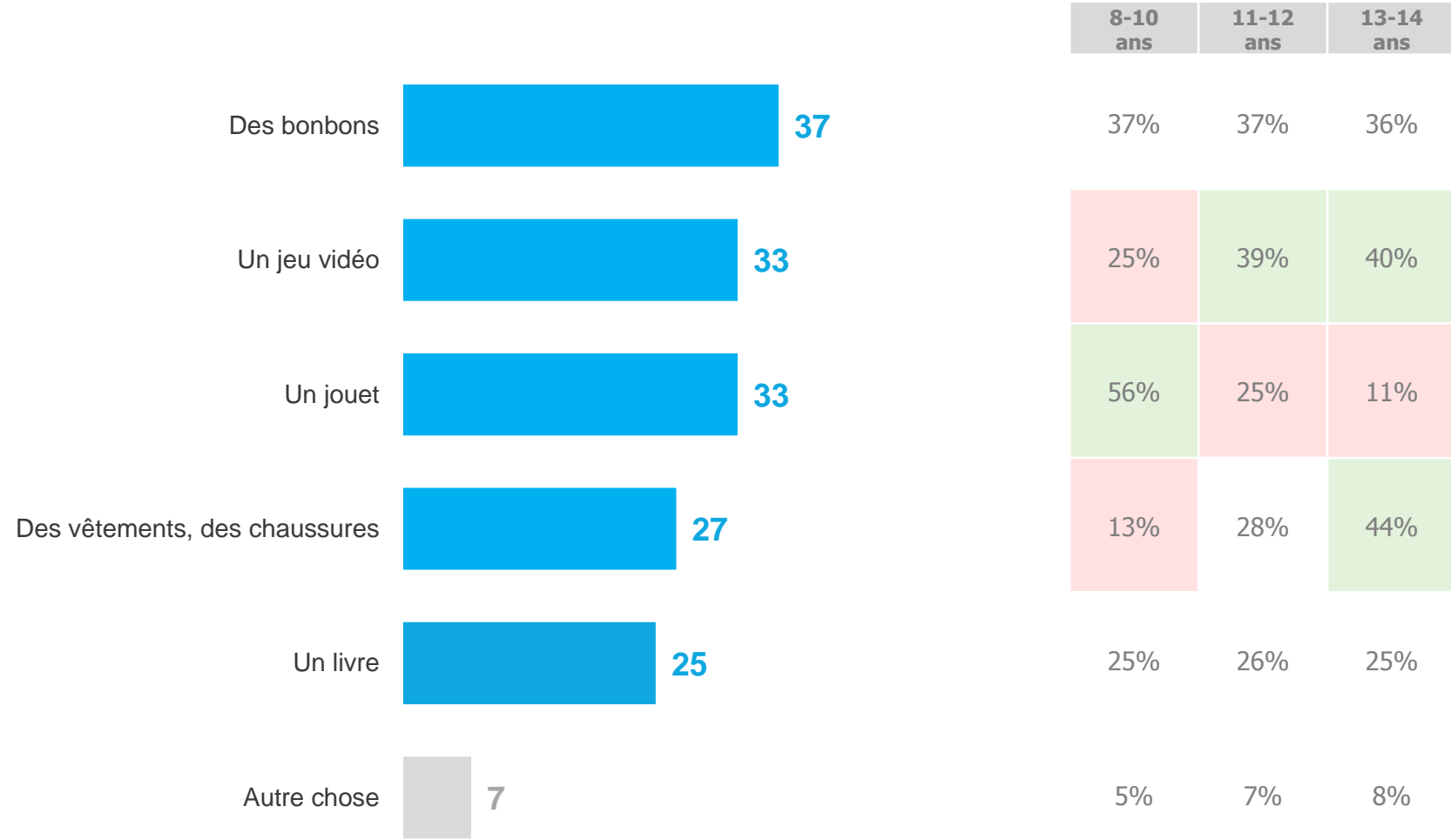
- Aux enfants de 8 à 14 ans qui ont déjà acheté quelque chose avec leur argent, en % -



# En grandissant, les enfants maintiennent leur appétence pour les bonbons mais délaissent progressivement les jouets pour davantage de jeux vidéos et de vêtements

Quand il t'arrive d'acheter des choses avec ton argent, tu préfères acheter ... ?  
 Réponses données à partir d'une liste – Plusieurs réponses possibles – Total supérieur à 100%

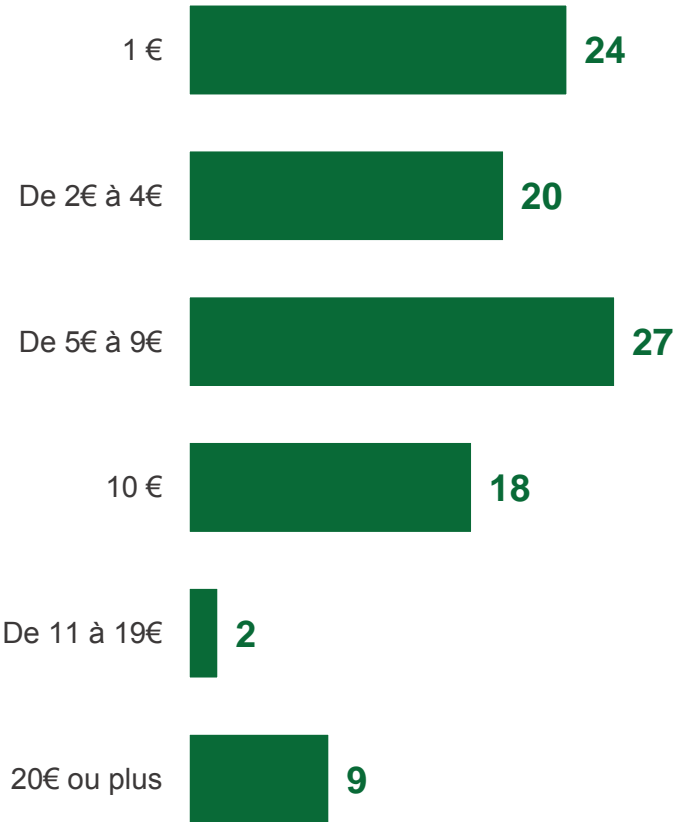
- Aux enfants de 8 à 14 ans qui ont déjà acheté quelque chose avec leur argent, en % -



# Les enfants estiment en moyenne qu'un produit à 10€ n'est « pas cher », les filles se montrant plus réservées sur le montant qu'elles attribuent aux choses

Pour toi, une chose qui ne coûte pas cher c'est quelque chose qui coûte combien ?

- Aux enfants de 8 à 14 ans, en % -



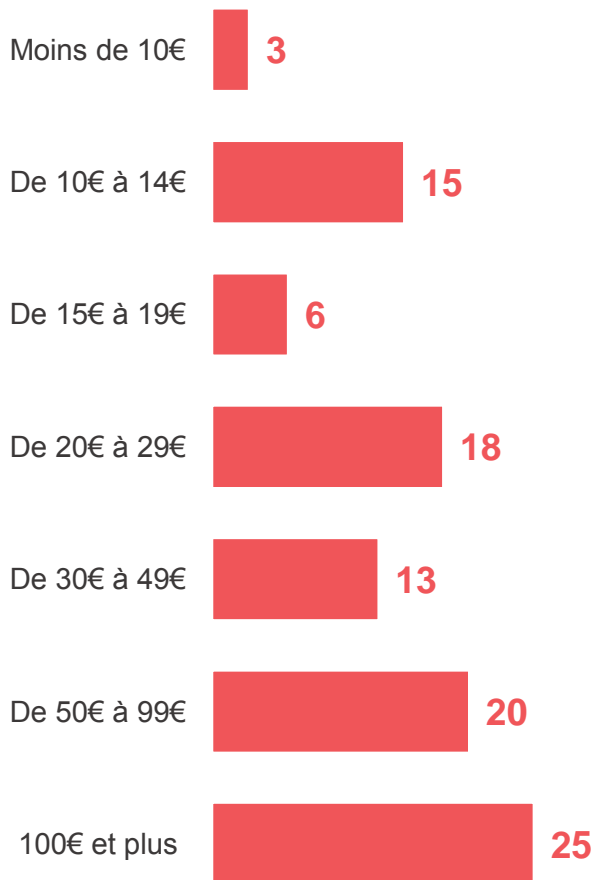
C'est le prix moyen d'un produit qualifié de « pas cher » pour un enfant.

Garçons : 13€  
Filles : 8€

# La plupart des enfants estiment cher un produit qui dépasse les 30€

Pour toi, une chose qui coûte cher, c'est quelque chose qui coûte combien ?

- Aux enfants de 8 à 14 ans, en % -



C'est le prix moyen d'un produit qualifié de « cher » pour un enfant.

# La plupart des enfants interrogés ont du mal à se souvenir de la première fois où ils ont acheté quelque chose qu'ils considéraient comme cher, 38% confiant n'avoir jamais acheté un produit de ce montant

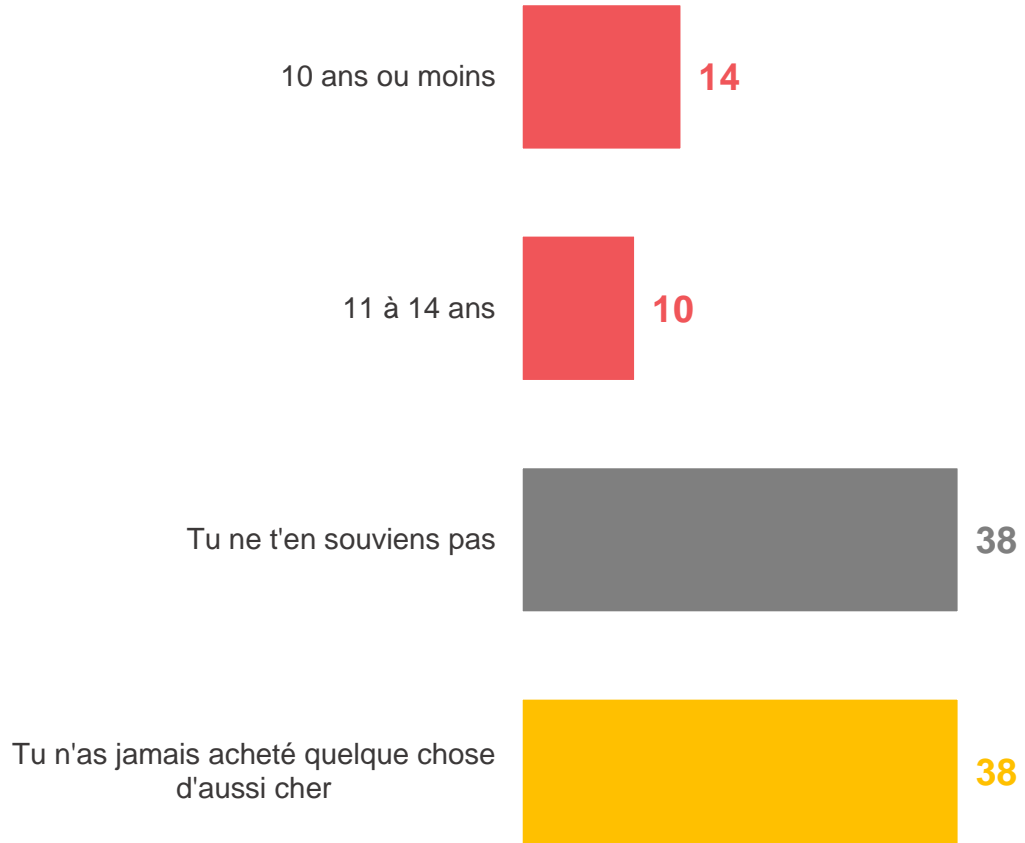
À quel âge, si tu t'en souviens, as-tu acheté quelque chose qui coûte cher (d'après le chiffre donné) pour la première fois ?

- Aux enfants de 8 à 14 ans, en % -



En moyenne, les enfants se souviennent avoir acheté quelque chose qu'ils considéraient comme cher avec leur argent pour la première fois à :

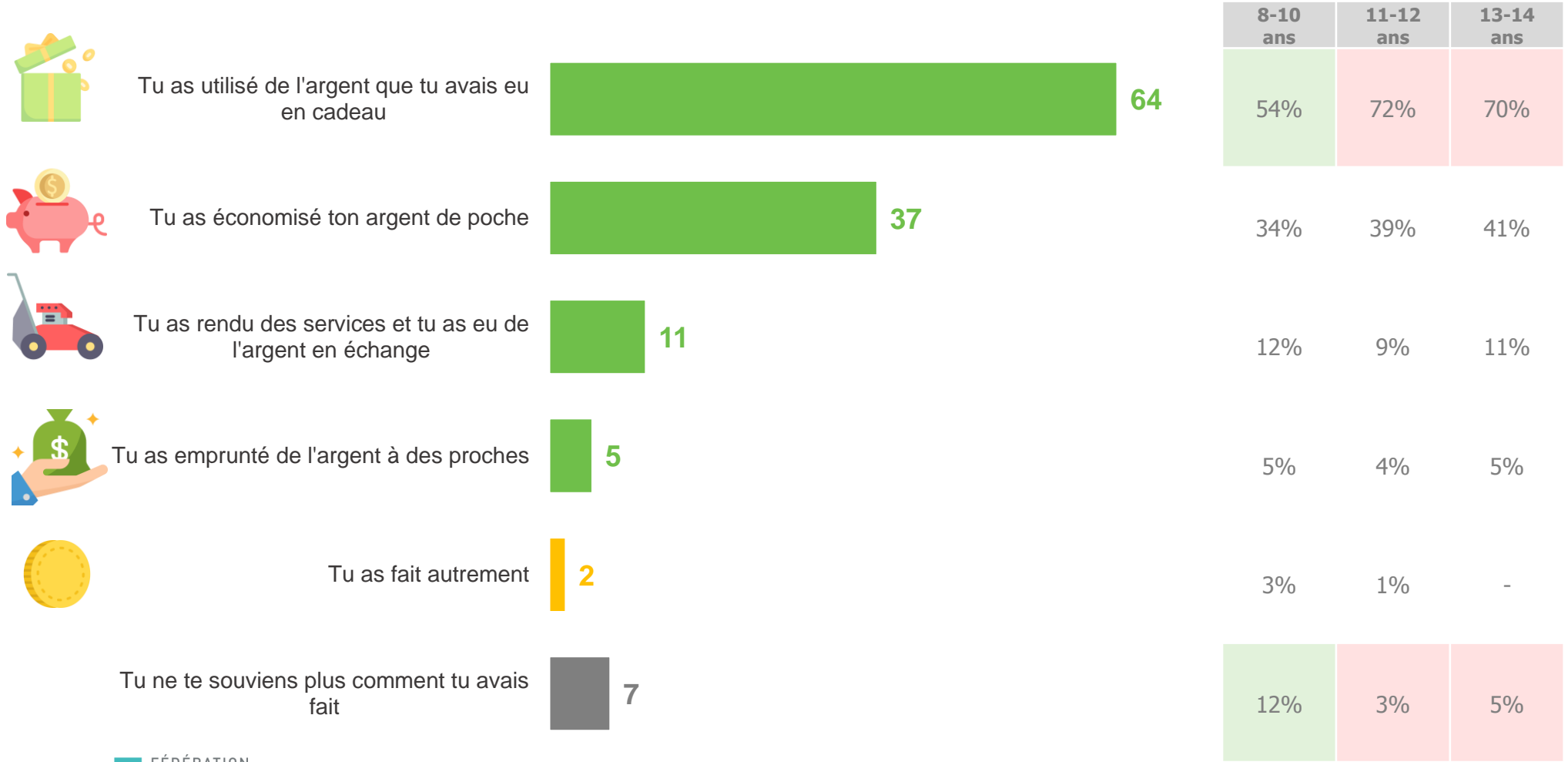
**10ans**



# Pour acheter quelque chose qui leur semble cher, les enfants ont principalement recours à l'argent qui leur est offert en cadeau ou à leur argent de poche

Te souviens-tu comment tu as fait pour l'acheter ?  
 Réponses données à partir d'une liste – Plusieurs réponses possibles – Total supérieur à 100%

- Aux enfants de 8 à 14 ans qui ont déjà acheté quelque chose de cher avec leur argent, en % -



# L'impact d'Internet sur les achats des enfants





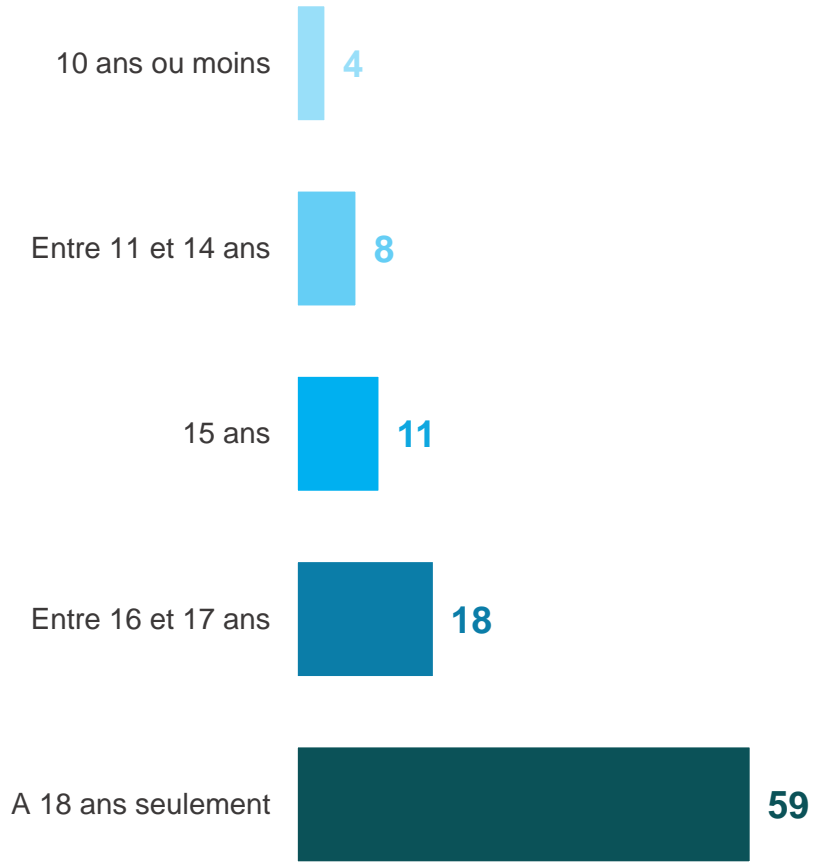
# La plupart des 8-14 ans considère que l'achat sur Internet n'est autorisé qu'à partir de 18 ans

À ton avis, à partir de quel âge peut-on acheter des choses seul par Internet ?

- Aux enfants de 8 à 14 ans, en % -



En moyenne, les enfants estiment qu'on peut acheter des choses seul sur Internet à l'âge de **17 ans**



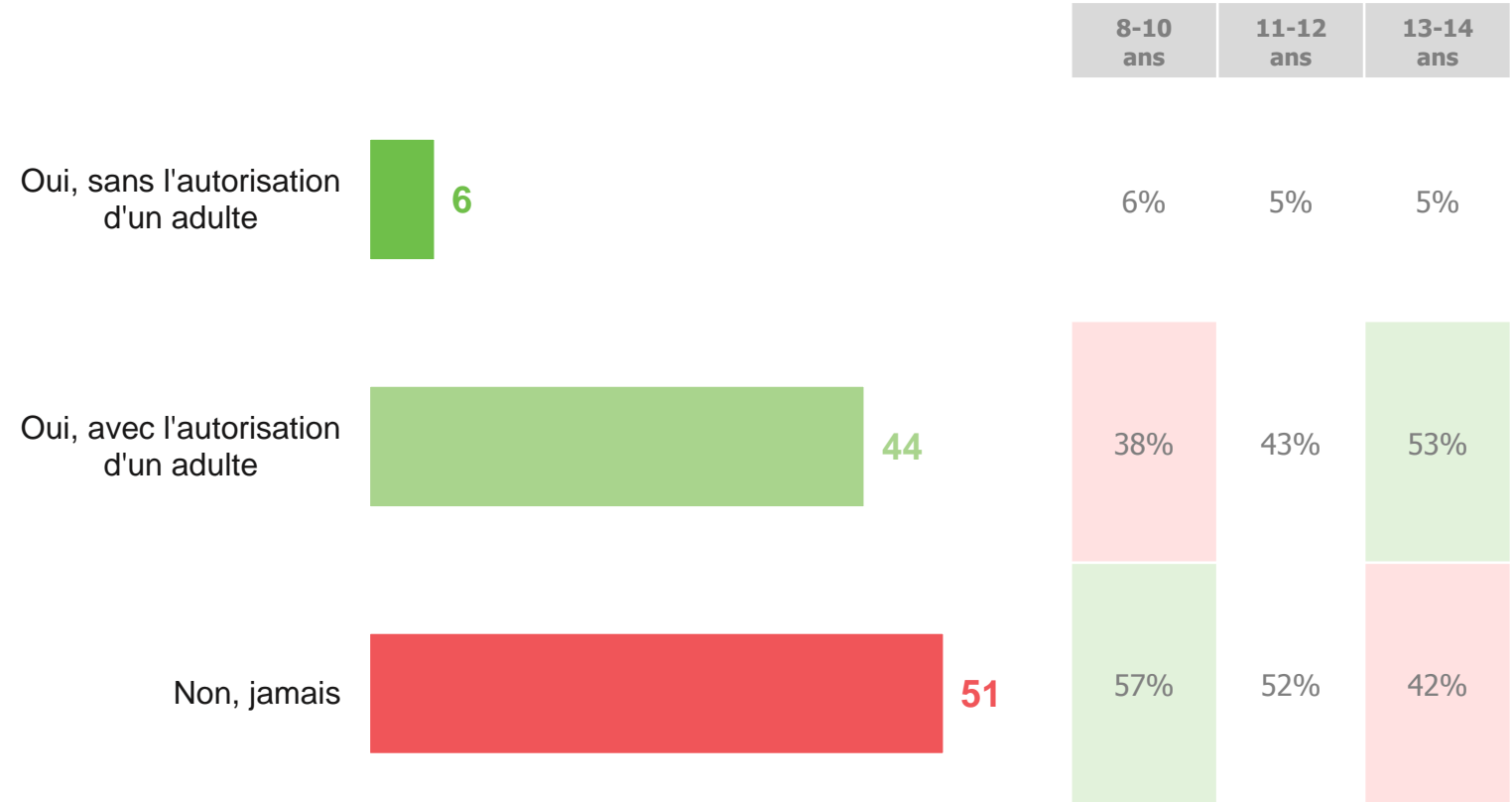
# Dans les faits, près de la moitié des 8-14 ans déclarent avoir déjà effectué un achat en ligne, avec l'accord d'un adulte la plupart du temps

As-tu déjà acheté quelque chose par Internet ?  
 Plusieurs réponses possibles – Total supérieur à 100%

- Aux enfants de 8 à 14 ans qui ont déjà acheté quelque chose avec leur argent, en % -



**49%**  
 des enfants entre 8 et 14 ans déclarent avoir déjà effectué un achat sur Internet



# En moyenne, les enfants qui ont déjà effectué des achats sur Internet déclarent l'avoir fait à 10 ans et demi

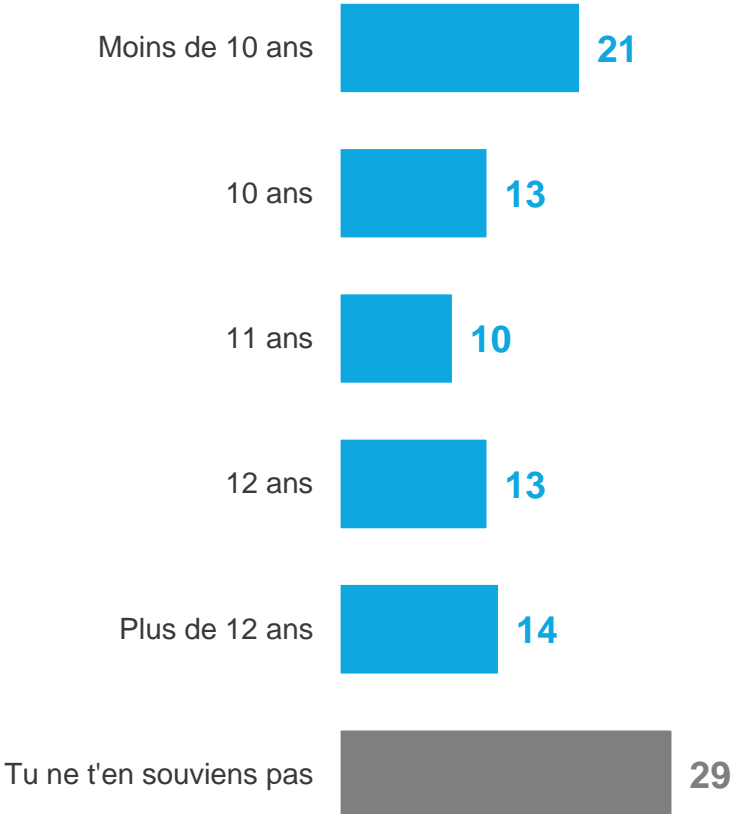
Et à quel âge as-tu acheté pour la première fois sur Internet ?

- Aux enfants de 8 à 14 ans qui ont déjà acheté quelque chose avec leur argent sur internet, en % -



En moyenne, les enfants se souviennent avoir acheté quelque chose sur Internet avec leur argent pour la première fois à :

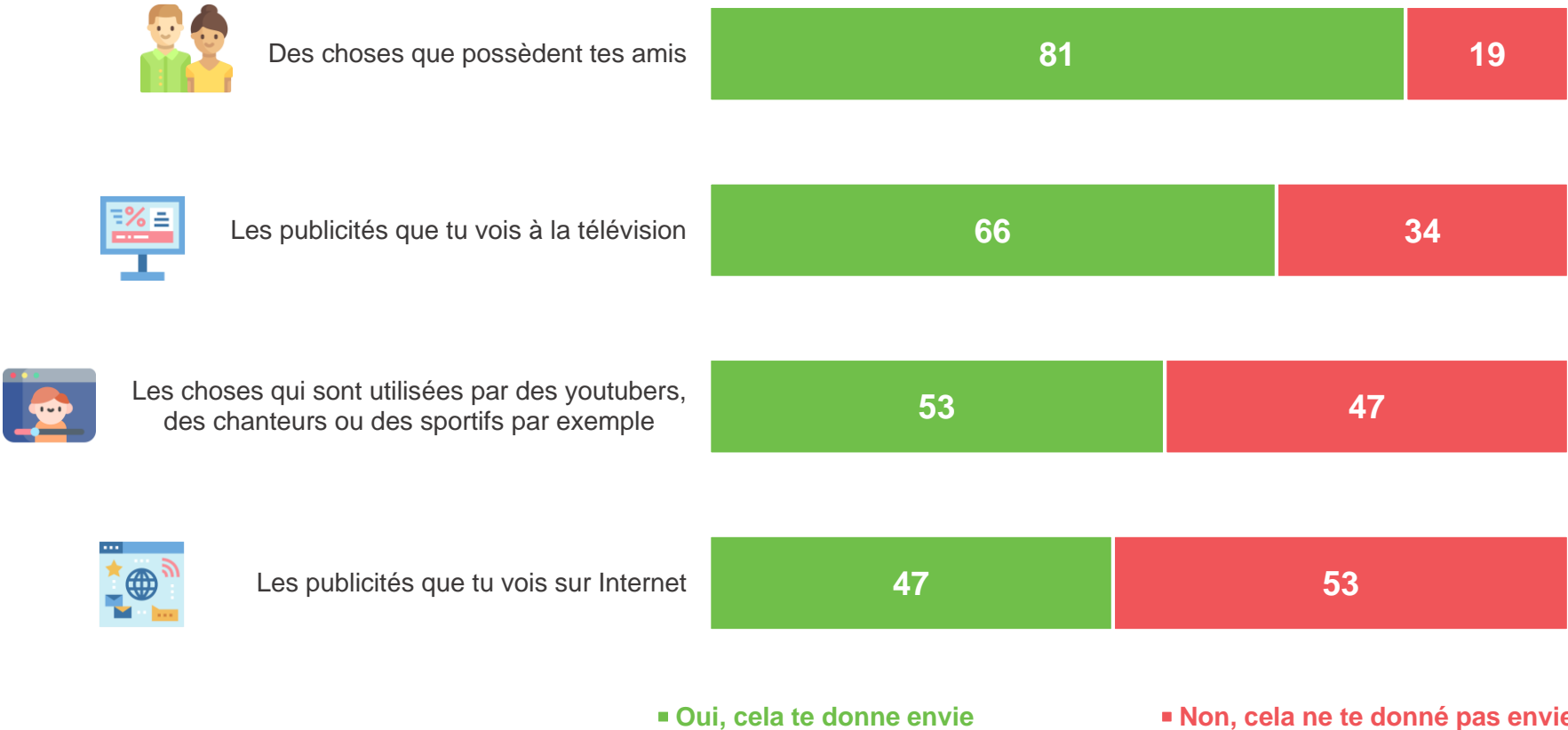
**10**ans et demi



# Les enfants se savent sensibles à différentes formes de mise en valeur des produits, les amis et la télévision représentent les deux premières forces de suggestion, les célébrités et les publicités en ligne influençant près d'un enfant sur deux

Est-ce que chacune des choses suivantes en général te donne envie d'acheter quelque chose ?

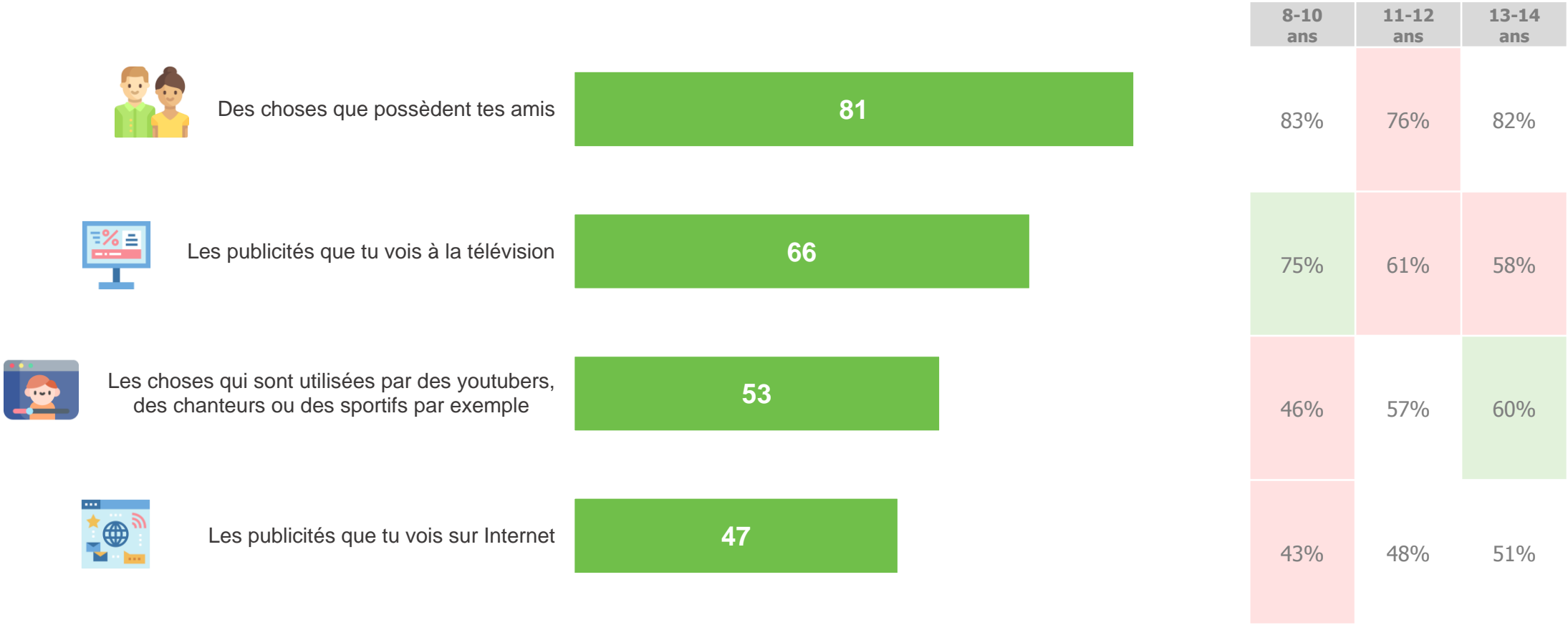
- Aux enfants de 8 à 14 ans, en % -



# Alors que les plus jeunes se montrent davantage sensibles à la télévision, les plus âgés déclarent se référer davantage aux célébrités (chanteurs, youtubers, sportifs, etc.) dans leurs inspirations d'achat

Est-ce que chacune des choses suivantes en général te donne envie d'acheter quelque chose ?

- Aux enfants de 8 à 14 ans, en % de réponses « Oui, cela te donne envie » -



# Plus de la moitié des enfants déclarent utiliser au moins un réseau social, Snapchat, Facebook et Instagram étant les plus privilégiés

Est-ce que tu utilises... ?

- Aux enfants de 8 à 14 ans, en % -

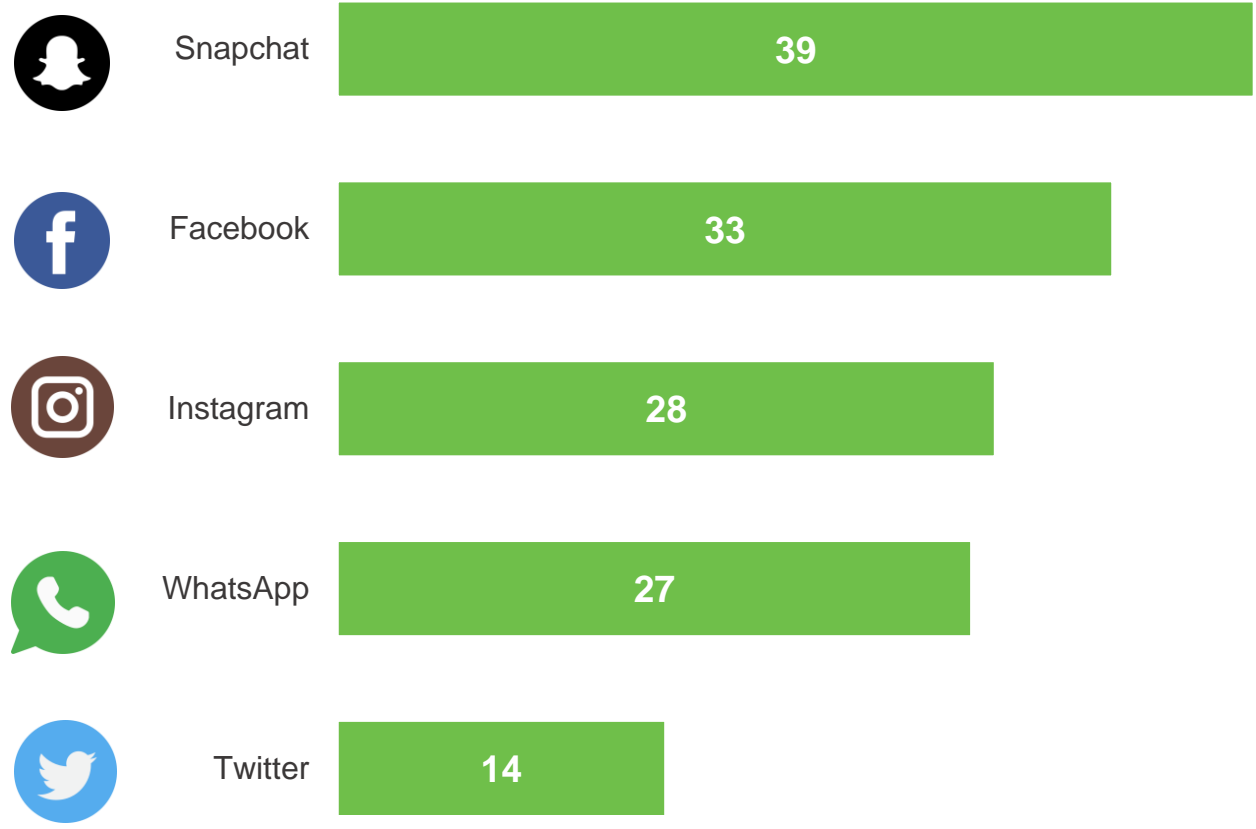
**58%**  
des enfants entre 8 et 14 ans déclarent utiliser au moins un réseau social



# Plus ils sont âgés, plus les enfants ont recours à différents réseaux sociaux, plus de la moitié des 13-14 ans déclarant utiliser Snapchat, Facebook ou Instagram

Est-ce que tu utilises... ?

- Aux enfants de 8 à 14 ans, en % de réponses « Utilise le réseau social » -



	8-10 ans	11-12 ans	13-14 ans
Snapchat	23%	43%	59%
Facebook	21%	32%	51%
Instagram	12%	27%	54%
WhatsApp	17%	29%	42%
Twitter	8%	12%	26%

Merci de noter que toute **diffusion de ces résultats** doit être accompagnée des éléments techniques suivants : le **nom de l'institut**, le **nom du commanditaire de l'étude**, la **méthode d'enquête**, les **dates de réalisation** et la **taille de l'échantillon**.

---

Suivez l'actualité de Harris Interactive sur :



[www.harris-interactive.com](http://www.harris-interactive.com)



[Facebook](#)



[Twitter](#)



[LinkedIn](#)

---