

Perception des Français concernant

L'âge de départ à la retraite

24 mars 2019

TF1

LCI

RTL

LE FIGARO

Méthodologie d'enquête



Enquête réalisée **en ligne** les **22 et 23 mars 2019**.



Échantillon de **1200 personnes** représentatif de la population française âgée de 18 ans et plus.



Méthode des quotas et redressement appliqués aux variables suivantes : **sexe, âge, catégorie socioprofessionnelle et région de l'interviewé(e)**.



Aide à la lecture des résultats détaillés :

- Les chiffres présentés sont exprimés en pourcentage.

Intervalle de confiance

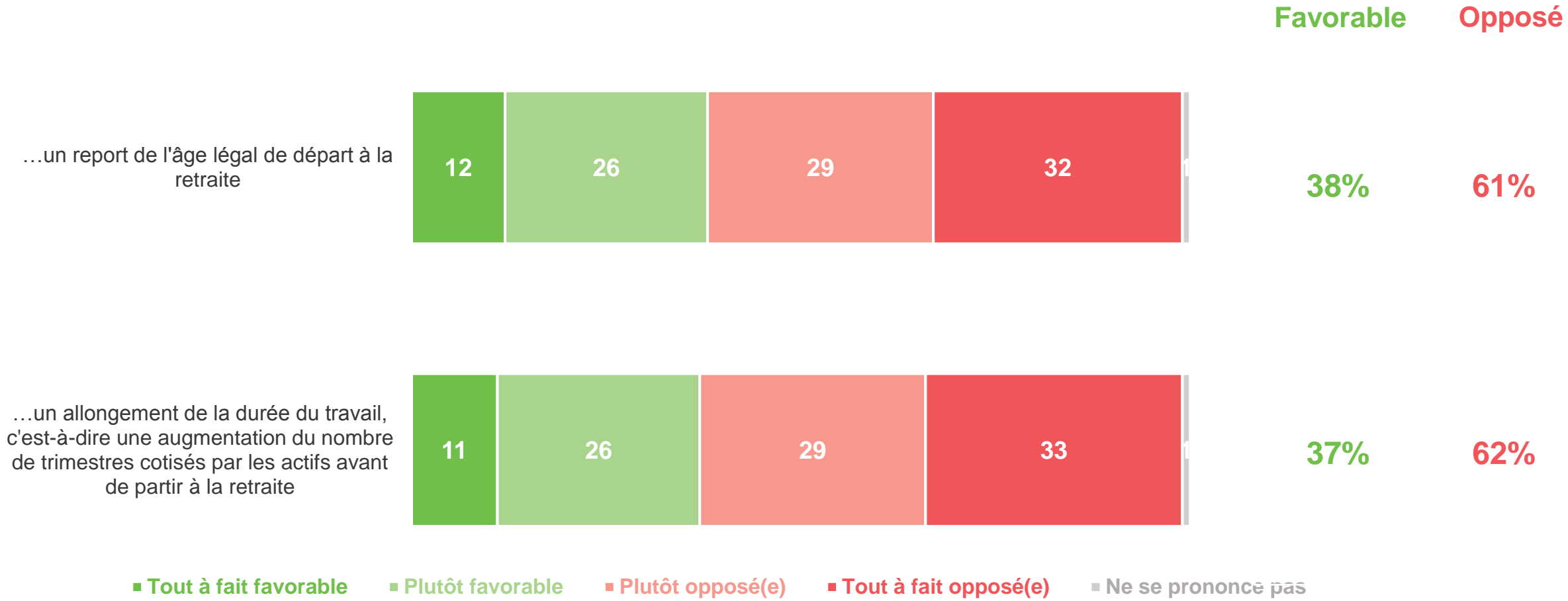
L'intervalle de confiance (parfois appelé « marge d'erreur ») permet de déterminer la confiance qui peut être attribuée à une valeur, en prenant en compte la valeur observée et la taille de l'échantillon. Si le calcul de l'intervalle de confiance concerne les sondages réalisés avec la méthode aléatoire, il est communément admis qu'il est proche pour les sondages réalisés avec la méthode des quotas.

Taille de l'échantillon	5% ou 95%	10% ou 90%	20% ou 80%	30% ou 70%	40% ou 60%	50%
100 interviews	4,4	6,0	8,0	9,2	9,8	10
200 interviews	3,1	4,3	5,7	6,5	6,9	7,1
300 interviews	2,5	3,5	4,6	5,3	5,7	5,8
400 interviews	2,2	3,0	4,0	4,6	4,9	5,0
500 interviews	2,0	2,7	3,6	4,1	4,4	4,5
600 interviews	1,8	2,4	3,3	3,8	4,0	4,1
800 interviews	1,5	2,1	2,8	3,2	3,4	3,5
1 000 interviews	1,4	1,8	2,5	2,9	3,0	3,1
2 000 interviews	1,0	1,3	1,8	2,1	2,2	2,3
3 000 interviews	0,8	1,1	1,5	1,7	1,8	1,8
4 000 interviews	0,7	0,9	1,3	1,5	1,6	1,6
6 000 interviews	0,6	0,8	1,1	1,3	1,4	1,4

Dans le cadre du financement des dispositifs liés au « grand âge », près de 2/3 des Français se montrent à la fois opposés au report de l'âge légal de la retraite, et à l'allongement de la durée du travail

Afin de financer le « grand âge », c'est-à-dire les frais liés au risque de dépendance des plus âgés, seriez-vous favorable ou opposé(e) à... ?

- A tous, en % -



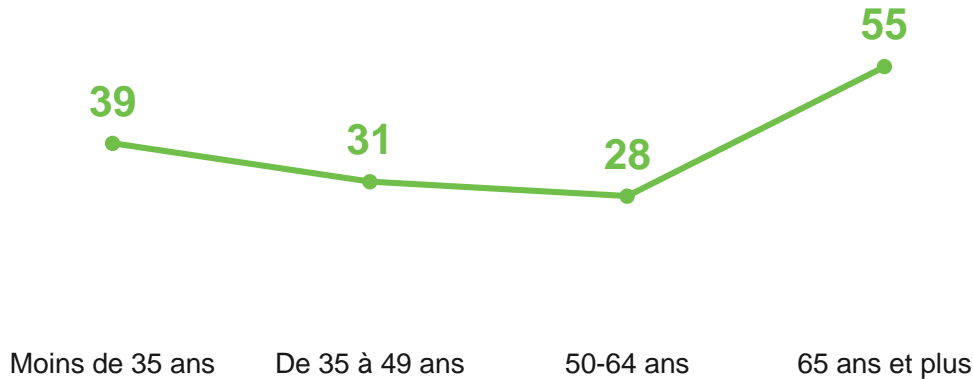
Chacune des deux proposition est largement plus soutenue par les Français âgés de 65 ans et plus, pour la plupart déjà à la retraite, quand les générations qui en approchent (50-64 ans) se montrent les plus réticentes

Afin de financer le « grand âge », c'est-à-dire les frais liés au risque de dépendance des plus âgés, seriez-vous favorable ou opposé(e) à... ?

- A tous, en % -

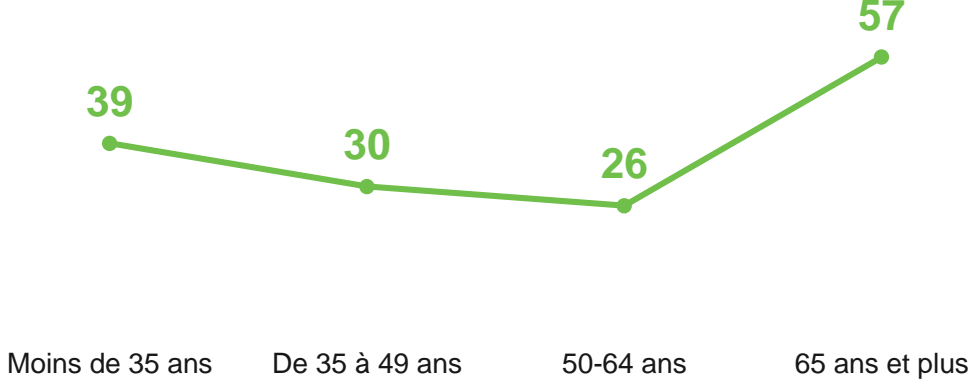
38%

se montrent favorables à **un report de l'âge légal** de départ à la retraite



37%

se montrent favorables à **un allongement de la durée du travail**, c'est-à-dire une augmentation du nombre de trimestres cotisés par les actifs avant de partir à la retraite



Les Français estiment dans l'ensemble qu'ils pourront partir à la retraite à l'âge de 64 ans

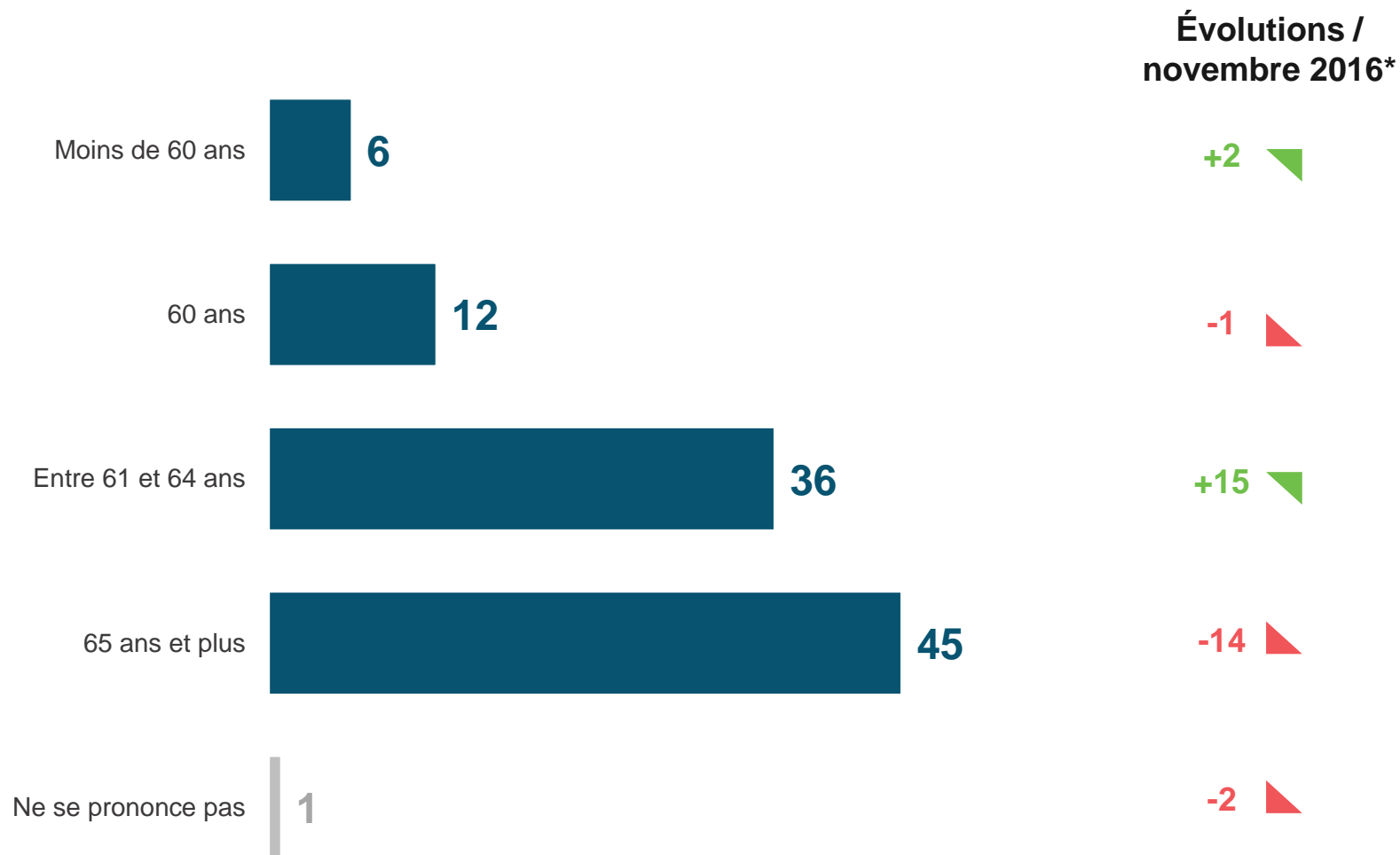
A quel âge pensez-vous prendre votre retraite ?
Question ouverte numérique

- Aux **actifs** et **inactifs**, hors retraités, en % -

Les Français imaginent
qu'en moyenne, ils
partiront à la retraite à

64 ans

-1 an ▼



Dans l'idéal, l'âge de départ en retraite souhaité par les Français serait moins élevé, la plupart d'entre eux indiquant qu'ils aimeraient pouvoir prendre leur retraite à 60 ans

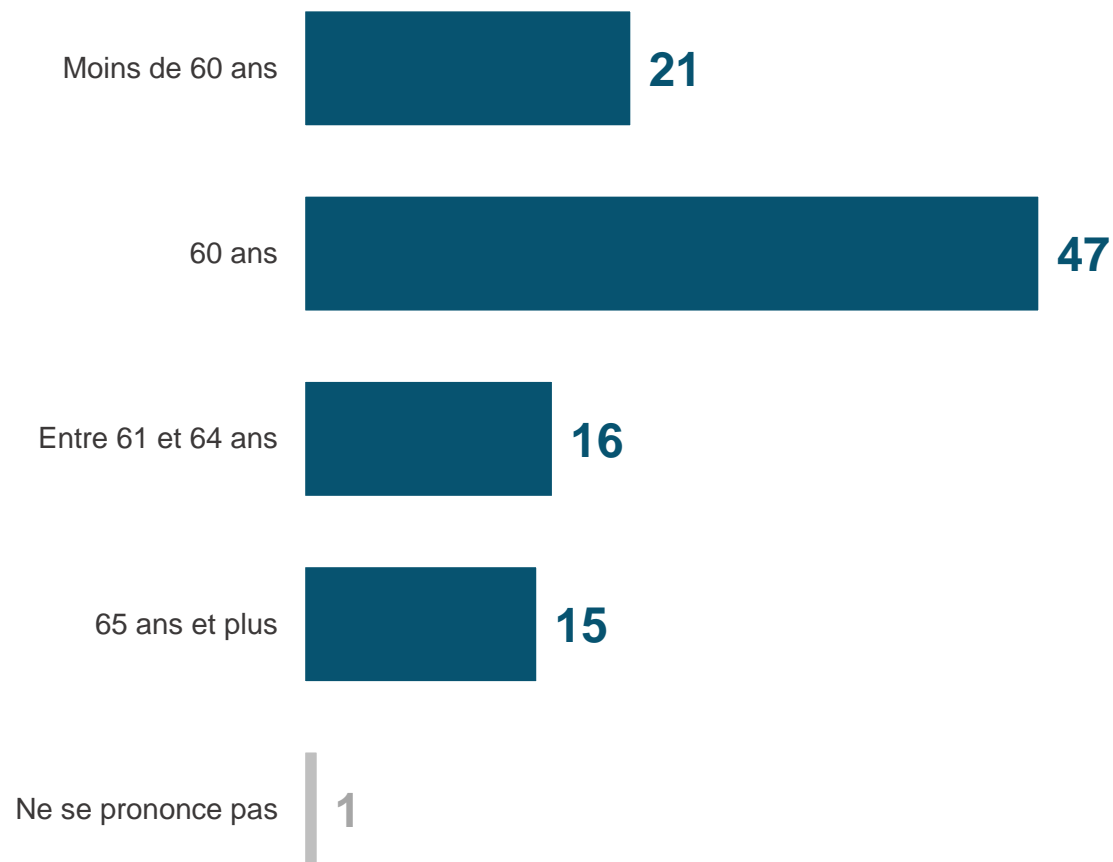
Et dans l'idéal, à quel âge aimeriez-vous prendre votre retraite ?

Question ouverte numérique

- Aux **actifs** et **inactifs**, hors retraités, en % -

Les Français déclarent qu'en moyenne, ils aimeraient partir à la retraite à

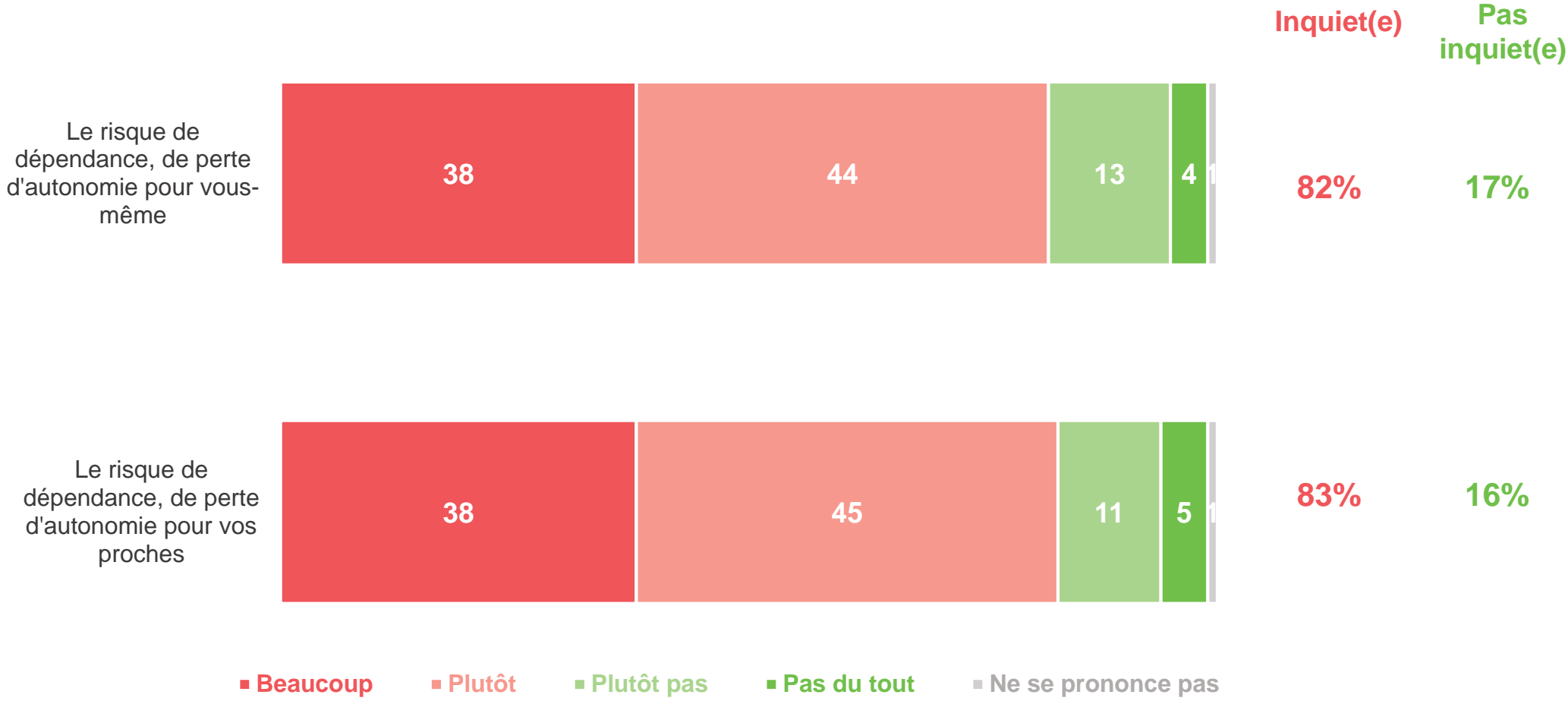
60 ans



Le risque de dépendance, qu'il concerne soit même ou ses proches, est source d'inquiétudes pour la grande majorité des Français

Diriez-vous de chacune des choses suivantes qu'elle vous inquiète ou non pour l'avenir ?

- A tous, en % -



Contacts

Merci de noter que toute **diffusion de ces résultats** doit être accompagnée des éléments techniques suivants :

Les noms « **Harris Interactive x Agence Epoka** », le nom **des commanditaires de l'étude**, la **méthode d'enquête**, les **dates de réalisation** et la **taille de l'échantillon**.

Suivez l'actualité de Harris Interactive sur :



www.harris-interactive.com



[Facebook](#)



[Twitter](#)



[LinkedIn](#)

Contacts Harris Interactive en France :

Jean-Daniel Lévy – Directeur du Département Politique & Opinion - 01 44 87 60 30 - jdlevy@harrisinteractive.fr

Laurence Lavernhe – Directrice Marketing & Communication - 01 44 87 60 94 - 01 44 87 60 30 - llavernhe@harrisinteractive.fr