

BAROMÈTRE DES ÉLECTIONS EUROPÉENNES

# Le pouls de la campagne

Vague 2

10 mars 2019

TF1

LCI

RTL

LE FIGARO

# Méthodologie d'enquête



Enquête réalisée **en ligne** les **8 et 9 mars 2019**.



Échantillon de **1 090 personnes inscrites sur les listes électorales**, issu d'un échantillon de **1 200 personnes** représentatif de la population française âgée de 18 ans et plus.



Méthode des quotas et redressement appliqués aux variables suivantes : **sexe, âge, catégorie socioprofessionnelle, région de l'interviewé(e) et vote aux élections antérieures.**



Aide à la lecture des résultats détaillés :

- Les chiffres présentés sont exprimés en pourcentage.
- Les évolutions sont calculées à partir de la première vague du baromètre : [https://harris-interactive.fr/opinion\\_polls/barometre-des-elections-europeennes-le-pouls-de-la-campagne-vague-1/](https://harris-interactive.fr/opinion_polls/barometre-des-elections-europeennes-le-pouls-de-la-campagne-vague-1/)
- La lecture des résultats par électorat est effectuée à partir de l'hypothèse de la présence d'une liste Gilets Jaunes aux élections européennes

# Intervalle de confiance

L'intervalle de confiance (parfois appelé « marge d'erreur ») permet de déterminer la confiance qui peut être attribuée à une valeur, en prenant en compte la valeur observée et la taille de l'échantillon. Si le calcul de l'intervalle de confiance concerne les sondages réalisés avec la méthode aléatoire, il est communément admis qu'il est proche pour les sondages réalisés avec la méthode des quotas.

Taille de l'échantillon	5% ou 95%	10% ou 90%	20% ou 80%	30% ou 70%	40% ou 60%	50%
100 interviews	4,4	6,0	8,0	9,2	9,8	10
200 interviews	3,1	4,3	5,7	6,5	6,9	7,1
300 interviews	2,5	3,5	4,6	5,3	5,7	5,8
400 interviews	2,2	3,0	4,0	4,6	4,9	5,0
500 interviews	2,0	2,7	3,6	4,1	4,4	4,5
600 interviews	1,8	2,4	3,3	3,8	4,0	4,1
800 interviews	1,5	2,1	2,8	3,2	3,4	3,5
1 000 interviews	1,4	1,8	2,5	2,9	3,0	3,1
2 000 interviews	1,0	1,3	1,8	2,1	2,2	2,3
3 000 interviews	0,8	1,1	1,5	1,7	1,8	1,8
4 000 interviews	0,7	0,9	1,3	1,5	1,6	1,6
6 000 interviews	0,6	0,8	1,1	1,3	1,4	1,4

# La perception de la campagne des élections européennes 2019





# Les représentations spontanées associées aux élections européennes – exemples de *verbatim*

Lorsque vous pensez aux prochaines élections européennes qui se dérouleront le 26 mai prochain, quels sont tous les mots, toutes les idées, toutes les impressions qui vous viennent à l'esprit ? *Question ouverte – Réponses spontanées*

- Aux inscrits sur les listes électorales -

« Je suis un peu indécise, face au Brexit j'attends de voir ce que les candidats proposeront. »

« Macron fait sa campagne sous prétexte du Grand Débat et espère avoir la majorité. J'espère bien que les Français vont ouvrir les yeux et le boycotter. »

« Vote essentiel pour l'avenir de l'Europe et de chaque pays y appartenant. »

« Election très importante du fait du Brexit et de la crise des Gilets Jaunes. »

« Nous avons besoin de l'Europe face aux blocs chinois, russe et américain. »

« C'est le moyen de faire voir qu'on est contre la politique de Macron. »

« Qui choisir pour une Europe plus juste qui ne tire pas la France vers le bas ? »

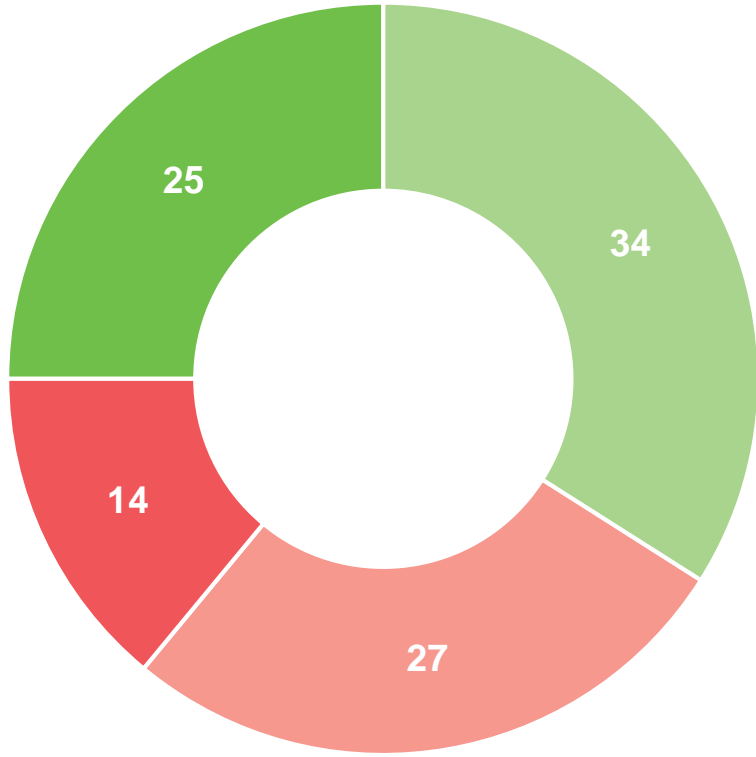
« Changement nécessaire des règles européennes pour éviter les dérives du nationalisme. »

« Encore le sentiment de voter pour rien car l'Union européenne j'en ai plus que marre : ça n'améliore en aucun cas mon quotidien, bien au contraire, ça le pourrait. »

# L'intérêt pour les élections européennes de 2019

Diriez-vous que les élections européennes de 2019 vous intéressent beaucoup, assez, pas vraiment ou pas du tout ?

- Aux inscrits sur les listes électorales, en % -



**Vous intéressent beaucoup ou assez : 59% stable**

**Ne vous intéressent pas vraiment ou pas du tout : 41% stable**

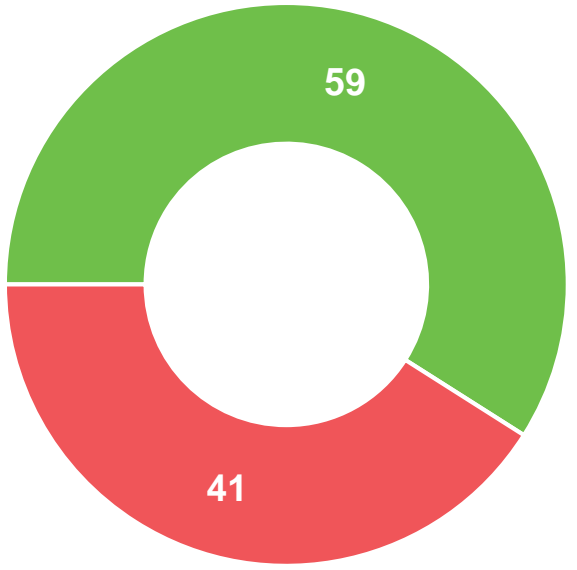
- Beaucoup
- Assez
- Pas vraiment
- Pas du tout

# L'intérêt pour les élections européennes de 2019

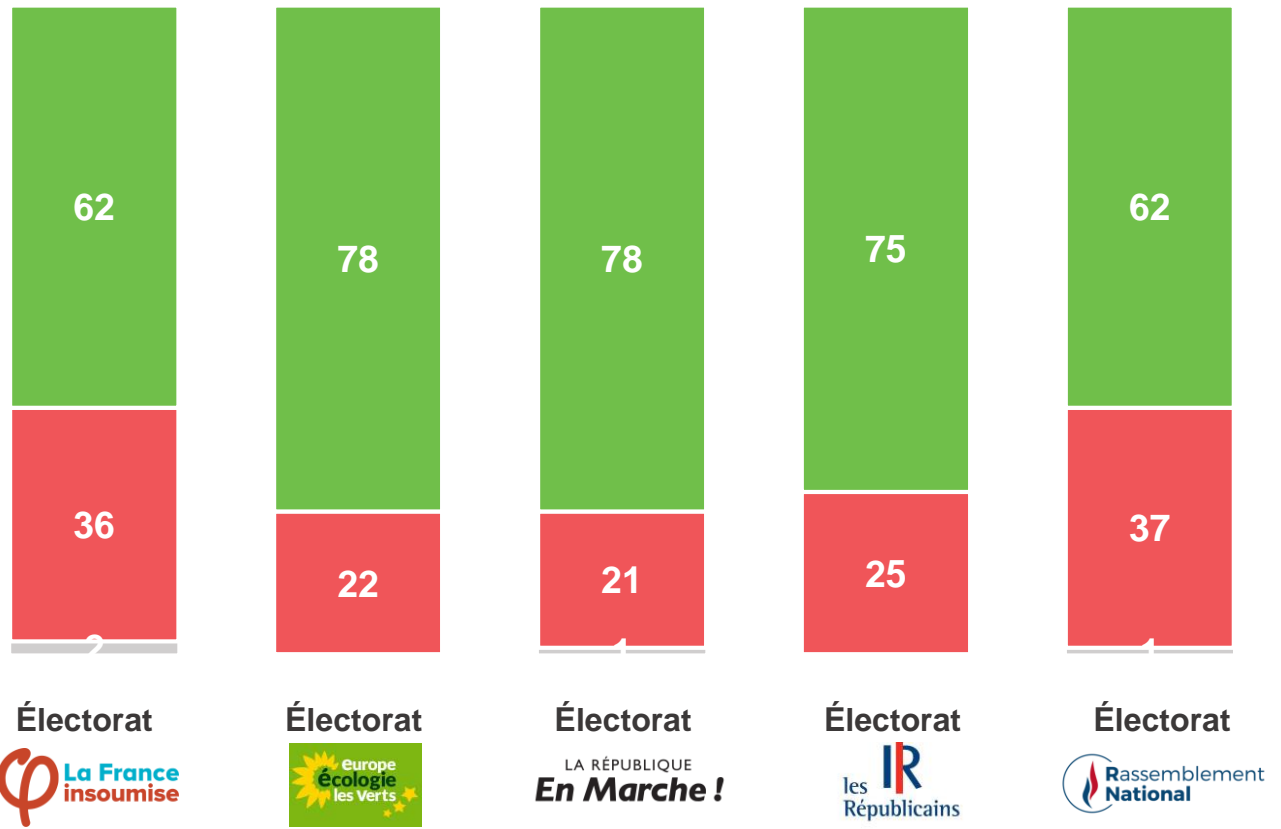
## Selon l'intention de vote aux élections européennes

Diriez-vous que les élections européennes de 2019 vous intéressent beaucoup, assez, pas vraiment ou pas du tout ?

- Aux inscrits sur les listes électorales, en % -



- Beaucoup / Assez
- Pas vraiment / Pas du tout
- Ne se prononce pas





# Les intentions de vote aux élections européennes de 2019



# Rappel : Résultats des élections européennes en France en 2014

Source : Ministère de l'Intérieur

- Aux inscrits sur les listes électorales, en % de votes exprimés -



Nuances de listes	% Exprimés
Listes Extrême gauche	1,6
Listes Front de Gauche	6,3
Listes Union de la Gauche	14
Listes Divers gauche	3,2
Listes Europe-Ecologie-Les Verts	8,9
Listes Divers	4,4
Listes Union du Centre	9,9
Listes Union pour un Mouvement Populaire	20,8
Listes Divers droite	6
Listes Front National	24,9

# Comparatif des hypothèses d'intention de vote aux élections européennes de 2019

Si les élections européennes avaient lieu dimanche prochain, parmi les listes suivantes, pour laquelle y aurait-il le plus de chances que vous votiez ?

*Une seule réponse possible*

- Aux inscrits sur les listes électorales, en % de votes exprimés -

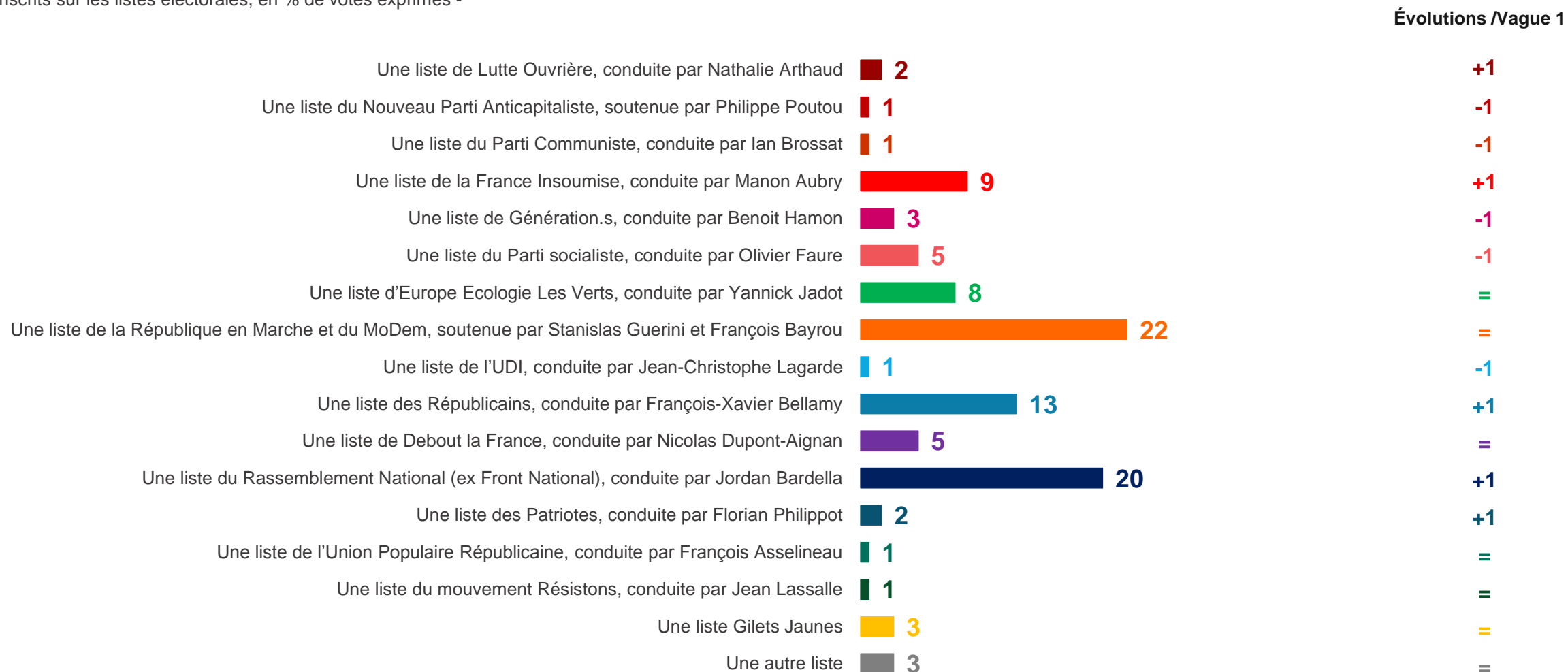
Listes	Avec l'hypothèse d'une liste Gilets Jaunes	Sans l'hypothèse d'une liste Gilets Jaunes	Comparatif Avec/sans
Une liste de Lutte Ouvrière, conduite par Nathalie Arthaud	2	2	
Une liste du Nouveau Parti Anticapitaliste, soutenue par Philippe Poutou	1	1	
Une liste du Parti Communiste, conduite par Ian Brossat	1	2	+1
Une liste de la France Insoumise, conduite par Manon Aubry	9	9	
Une liste de Génération.s, conduite par Benoit Hamon	3	3	
Une liste du Parti socialiste, conduite par Olivier Faure	5	5	
Une liste d'Europe Ecologie Les Verts, conduite par Yannick Jadot	8	8	
Une liste de la République en Marche et du MoDem, soutenue par Stanislas Guerini et François Bayrou	22	22	
Une liste de l'UDI, conduite par Jean-Christophe Lagarde	1	1	
Une liste des Républicains, conduite par François-Xavier Bellamy	13	14	+1
Une liste de Debout la France, conduite par Nicolas Dupont-Aignan	5	5	
Une liste du Rassemblement National (ex Front National), conduite par Jordan Bardella	20	21	+1
Une liste des Patriotes, conduite par Florian Philippot	2	2	
Une liste de l'Union Populaire Républicaine, conduite par François Asselineau	1	1	
Une liste du mouvement Résistons, conduite par Jean Lassalle	1	1	
Une liste Gilets Jaunes	3		
Une autre liste	3	3	

# Intentions de vote avec présence d'une liste Gilets Jaunes

Si les élections européennes avaient lieu dimanche prochain, parmi les listes suivantes, pour laquelle y aurait-il le plus de chances que vous votiez ?

*Une seule réponse possible*

- Aux inscrits sur les listes électorales, en % de votes exprimés -



# Intentions de vote avec présence d'une liste Gilets Jaunes

## Lecture selon le vote au 1<sup>er</sup> tour de l'élection présidentielle de 2017

Si les élections européennes avaient lieu dimanche prochain, parmi les listes suivantes, pour laquelle y aurait-il le plus de chances que vous votiez ?

Une seule réponse possible

- Aux inscrits sur les listes électorales, en % de votes exprimés -



Vote au 1er tour de l'élection présidentielle de 2017				
Jean-Luc Mélenchon	Benoit Hamon	Emmanuel Macron	François Fillon	Marine Le Pen
2	2			2
1	2	1		
6	2			
53	7	2		1
4	26	1		
5	20	7		1
12	24	9	1	1
3	9	63	16	2
			3	
		8	55	3
2	1	2	5	3
5	4	4	11	74
1			3	6
			1	1
		1	2	
4	3	1	1	4
2		2	2	2

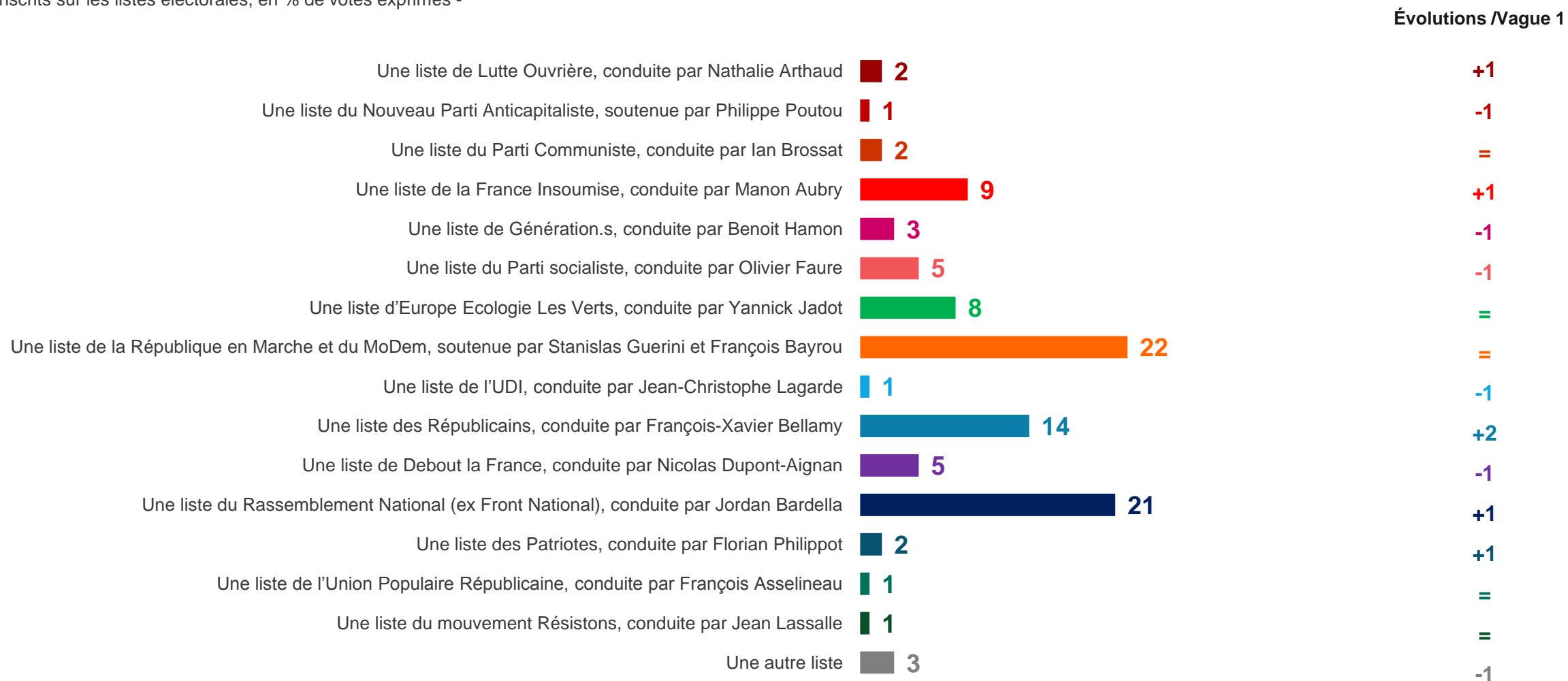
**Note de lecture :** Parmi les électeurs d'Emmanuel Macron au 1<sup>er</sup> tour de l'élection présidentielle de 2017 qui expriment une intention de vote aux élections européennes de 2019, 63% opteraient pour la liste de La République en Marche et du MoDem.

## Intentions de vote sans présence d'une liste Gilets Jaunes

Si les élections européennes avaient lieu dimanche prochain, parmi les listes suivantes, pour laquelle y aurait-il le plus de chances que vous votiez ?

*Une seule réponse possible*

- Aux inscrits sur les listes électorales, en % de votes exprimés -



# Intentions de vote sans présence d'une liste Gilets Jaunes

## Lecture selon le vote au 1<sup>er</sup> tour de l'élection présidentielle de 2017

Si les élections européennes avaient lieu dimanche prochain, parmi les listes suivantes, pour laquelle y aurait-il le plus de chances que vous votiez ?  
*Une seule réponse possible*

- Aux inscrits sur les listes électorales, en % de votes exprimés -



Vote au 1er tour de l'élection présidentielle de 2017				
Jean-Luc Mélenchon	Benoit Hamon	Emmanuel Macron	François Fillon	Marine Le Pen
3	3			1
3	2	1		
9			3	
51	5	2		
4	24	1		
5	21	7		1
11	28	7	1	1
3	5	64	15	3
			3	
	5	8	59	4
2	2	2	4	3
6	4	4	10	77
1		1		7
			1	1
			2	
2	1	3	2	2

*Note de lecture : Parmi les électeurs d'Emmanuel Macron au 1<sup>er</sup> tour de l'élection présidentielle de 2017 qui expriment une intention de vote aux élections européennes de 2019, 64% opteraient pour la liste de La République en Marche et du MoDem.*

# Les motivations du vote aux élections européennes 2019

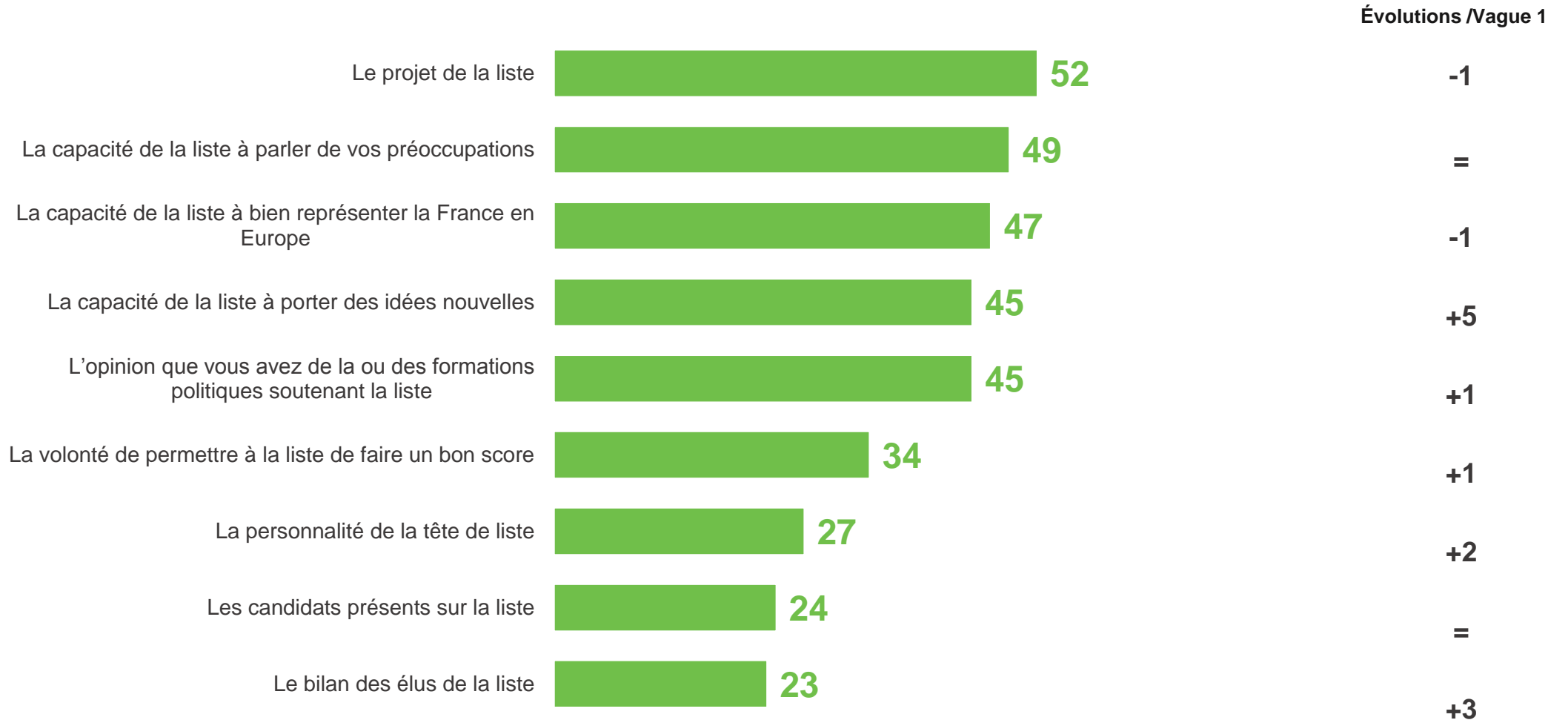




# Les enjeux politiques qui auront une importance dans le vote

Chacun des aspects suivants va-t-il jouer tout à fait, plutôt, plutôt pas ou pas du tout dans votre choix de vote aux prochaines élections européennes ?

- Aux inscrits sur les listes électorales ayant exprimé une intention de vote, en % de réponses « **Tout à fait** » -



# Les enjeux politiques qui auront une importance dans le vote Selon l'intention de vote aux élections européennes de 2019

Chacun des aspects suivants va-t-il jouer tout à fait, plutôt, plutôt pas ou pas du tout dans votre choix de vote aux prochaines élections européennes ?

- Aux inscrits sur les listes électorales ayant exprimé une intention de vote,  
en % « **Tout à fait** » -



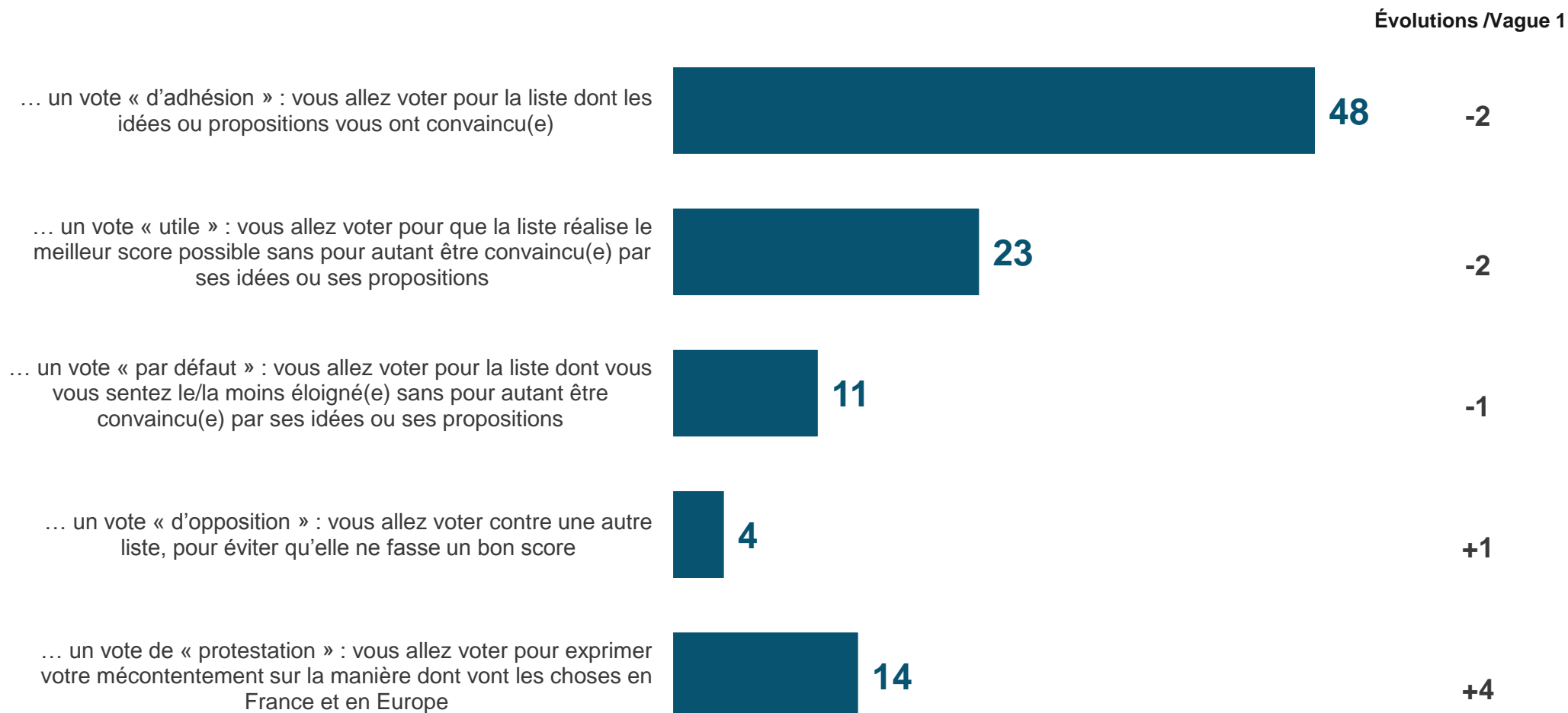
Intentions de vote aux élections européennes					
	La France insoumise	Europe Écologie les Verts	LA RÉPUBLIQUE En Marche !	les IR Républicains	Rassemblement National
Le projet de la liste	47	52	59	49	53
La capacité de la liste à parler de vos préoccupations	48	48	41	47	57
La capacité de la liste à bien représenter la France en Europe	32	35	62	59	49
La capacité de la liste à porter des idées nouvelles	45	43	46	45	47
L'opinion que vous avez de la ou des formations politiques soutenant la liste	36	36	51	49	47
La volonté de permettre à la liste de faire un bon score	32	23	36	38	45
La personnalité de la tête de liste	14	22	24	33	30
Les candidats présents sur la liste	22	19	22	28	30
Le bilan des élus de la liste	20	23	15	30	27

# La caractérisation du vote : entre adhésion et protestation

Diriez-vous que votre vote aux prochaines élections européennes sera plutôt... ?

Réponses données à partir d'une liste - Une seule réponse possible

- Aux inscrits sur les listes électorales ayant exprimé une intention de vote, en % -



# La caractérisation du vote : entre adhésion et protestation

## Selon l'intention de vote aux élections européennes de 2019

Diriez-vous que votre vote aux prochaines élections européennes sera plutôt... ?

Réponses données à partir d'une liste - Une seule réponse possible

- Aux inscrits sur les listes électorales ayant exprimé une intention de vote, en % -

... un vote « d'adhésion » : vous allez voter pour la liste dont les idées ou propositions vous ont convaincu(e) **48**

... un vote « utile » : vous allez voter pour que la liste réalise le meilleur score possible sans pour autant être convaincu(e) par ses idées ou ses propositions **23**






... un vote « par défaut » : vous allez voter pour la liste dont vous vous sentez le/la moins éloigné(e) sans pour autant être convaincu(e) par ses idées ou ses propositions **11**

... un vote « d'opposition » : vous allez voter contre une autre liste, pour éviter qu'elle ne fasse un bon score **4**

... un vote de « protestation » : vous allez voter pour exprimer votre mécontentement sur la manière dont vont les choses en France et en Europe **14**

Ne se prononce pas

### Intentions de vote aux élections européennes

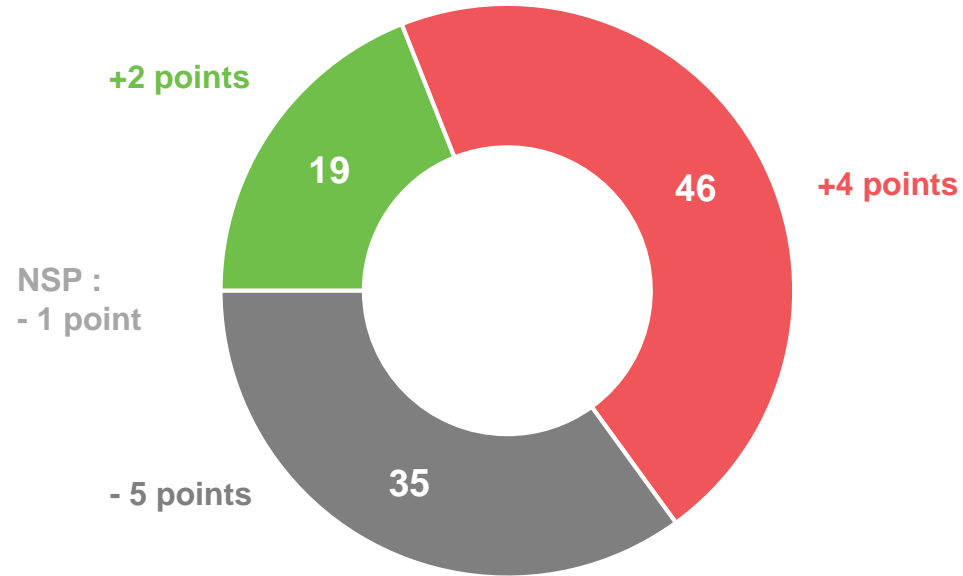
	 La France insoumise	 Europe Écologie les Verts	 LA RÉPUBLIQUE En Marche !	 les Républicains	 Rassemblement National
46	41	59	57	41	
17	37	31	20	17	
8	14	8	13	3	
6	2	1	5	8	
22	6	1	5	31	

1


# La caractérisation du vote : quel rapport avec l'action d'Emmanuel Macron et du Gouvernement ?

Diriez-vous que vous comptez voter... ?

- Aux inscrits sur les listes électorales ayant exprimé une intention de vote, en % -



- Pour exprimer votre soutien à l'égard d'Emmanuel Macron et du gouvernement
- Pour exprimer votre insatisfaction à l'égard d'Emmanuel Macron et du gouvernement
- Votre vote n'a aucun rapport avec un jugement sur l'action d'Emmanuel Macron et du gouvernement
- Ne se prononce pas



Électorat  
La France insoumise



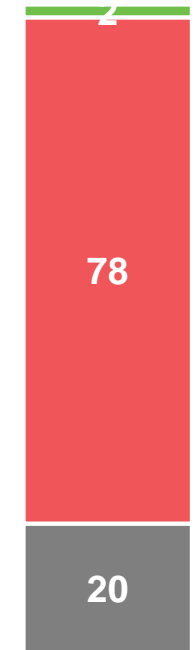
Électorat  
Europe Écologie les Verts



Électorat  
LA RÉPUBLIQUE  
En Marche !



Électorat  
les Républicains



Électorat  
Rassemblement National

# Les thèmes qui auront une importance dans le vote

Parmi la liste suivante, quels sont les thèmes qui vont le plus compter dans votre choix de vote aux élections européennes ? (Réponses données à l'aide d'une liste, cinq réponses possibles)

- Aux inscrits sur les listes électorales ayant exprimé une intention de vote, en % -



# Les thèmes qui auront une importance dans le vote

## Selon l'intention de vote aux élections européennes de 2019

Parmi la liste suivante, quels sont les thèmes qui vont le plus compter dans votre choix de vote aux élections européennes ? (Réponses données à l'aide d'une liste, cinq réponses possibles)

- Aux inscrits sur les listes électorales ayant exprimé une intention de vote, en % -



Intentions de vote aux élections européennes				
La France insoumise	Europe Écologie les Verts	LA RÉPUBLIQUE En Marche !	les IR les Républicains	Rassemblement National
52	29	20	35	56
16	11	24	59	76
13	20	32	50	52
46	85	43	20	10
33	22	26	37	37
39	24	28	23	29
52	35	27	16	17
14	12	22	48	38
10	13	43	28	29
19	19	38	31	11
37	25	19	20	17
14	30	39	27	4
26	8	17	13	22
12	24	16	10	6
6	29	19	12	10
6	10	18	17	10
18	18	7	8	8

# Contacts

Merci de noter que toute **diffusion de ces résultats** doit être accompagnée des éléments techniques suivants :

Les noms « **Harris Interactive x Agence Epoka** », le nom **des commanditaires de l'étude**, la **méthode d'enquête**, les **dates de réalisation** et la **taille de l'échantillon**.

---

Suivez l'actualité de Harris Interactive sur :



[www.harris-interactive.com](http://www.harris-interactive.com)



[Facebook](#)



[Twitter](#)



[LinkedIn](#)

---

**Contacts Harris Interactive en France :**

Jean-Daniel Lévy – Directeur du Département Politique & Opinion - 01 44 87 60 30 - [jdlevy@harrisinteractive.fr](mailto:jdlevy@harrisinteractive.fr)

Laurence Lavernhe – Directrice Marketing & Communication - 01 44 87 60 94 - 01 44 87 60 30 - [llavernhe@harrisinteractive.fr](mailto:llavernhe@harrisinteractive.fr)