

Une étude



pour



# Les « Gilets jaunes »

Quelle perception de la part des Français au lendemain de la manifestation du 1<sup>er</sup> décembre sur les Champs-Élysées ?

Décembre 2018

---

Jean-Daniel Lévy, Directeur du Département Politique – Opinion

Pierre-Hadrien Bartoli, Chef de groupe au Département Politique – Opinion

# Méthodologie d'enquête



Enquête réalisée **en ligne** le **2 décembre 2018** après la fin de la réunion de crise tenue à l'Elysée.



Échantillon de **1 016** personnes, représentatif des Français âgés de 18 ans et plus.



Méthode des quotas et redressement appliqués aux variables suivantes : sexe, âge, catégorie socioprofessionnelle et région de l'interviewé(e).



Aide à la lecture des résultats détaillés :

- Les chiffres présentés sont exprimés en pourcentage
- Les évolutions apparaissent en **bleu** et sont calculées par rapport à une étude réalisée le 14 novembre 2018 suite à l'interview d'Emmanuel Macron sur TF1 sur le porte-avions Charles de Gaulle

# Intervalle de confiance

L'intervalle de confiance (parfois appelé « marge d'erreur ») permet de déterminer la confiance qui peut être attribuée à une valeur, en prenant en compte la valeur observée et la taille de l'échantillon. Si le calcul de l'intervalle de confiance concerne les sondages réalisés avec la méthode aléatoire, il est communément admis qu'il est proche pour les sondages réalisés avec la méthode des quotas.

Taille de l'échantillon	5% ou 95%	10% ou 90%	20% ou 80%	30% ou 70%	40% ou 60%	50%
100 interviews	4,4	6,0	8,0	9,2	9,8	10
200 interviews	3,1	4,3	5,7	6,5	6,9	7,1
300 interviews	2,5	3,5	4,6	5,3	5,7	5,8
400 interviews	2,2	3,0	4,0	4,6	4,9	5,0
500 interviews	2,0	2,7	3,6	4,1	4,4	4,5
600 interviews	1,8	2,4	3,3	3,8	4,0	4,1
800 interviews	1,5	2,1	2,8	3,2	3,4	3,5
1 000 interviews	1,4	1,8	2,5	2,9	3,0	3,1
2 000 interviews	1,0	1,3	1,8	2,1	2,2	2,3
3 000 interviews	0,8	1,1	1,5	1,7	1,8	1,8
4 000 interviews	0,7	0,9	1,3	1,5	1,6	1,6

**Note de lecture :** dans le cas d'un échantillon de 1 000 personnes, si le pourcentage mesuré est de 10%, la marge d'erreur est égale à 1,8. Il y a donc 95% de chance que le pourcentage réel soit compris entre 8,2% et 11,8% (plus ou moins 1,8 point).

# Résultats de l'étude

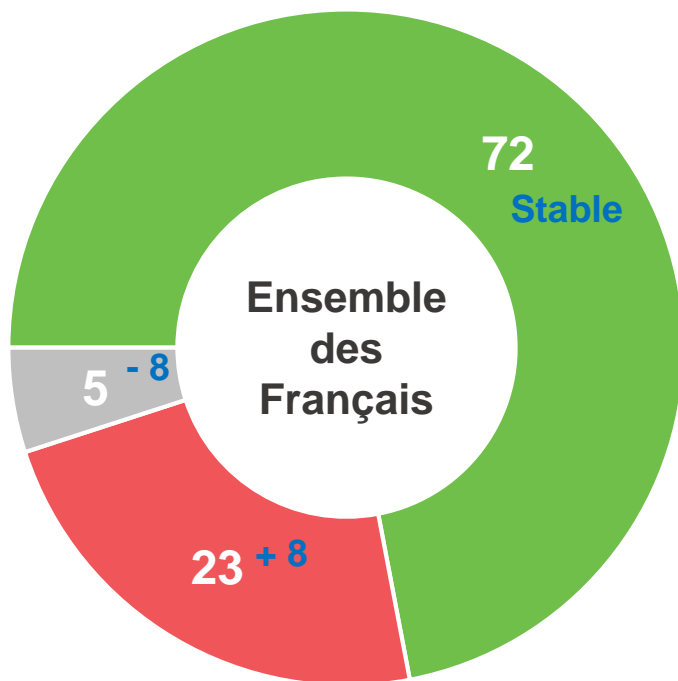


# Près de 3 Français sur 4 indiquent soutenir le mouvement des Gilets jaunes, soit un niveau similaire à celui mesuré juste avant la première journée de mobilisation

Lorsque vous pensez au mouvement des Gilets jaunes diriez-vous plutôt que... ?

- À tous, en % -

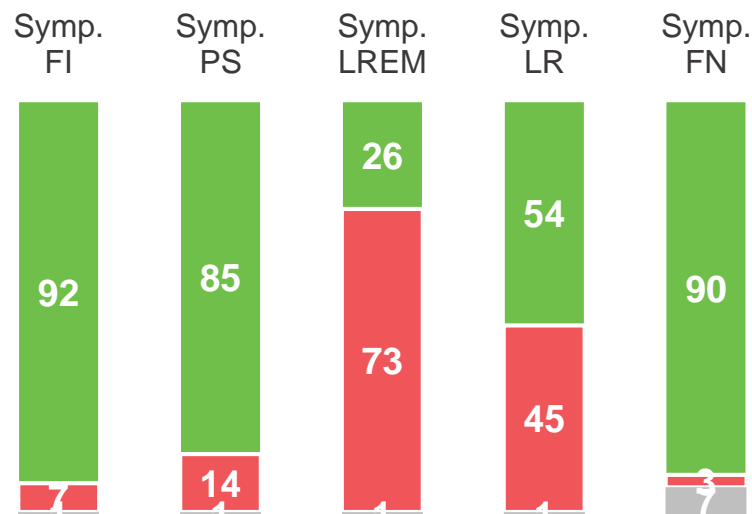
## Vous soutenez ce mouvement



Vous êtes indifférent à ce mouvement

Vous ne soutenez pas ce mouvement

## Par proximité politique :

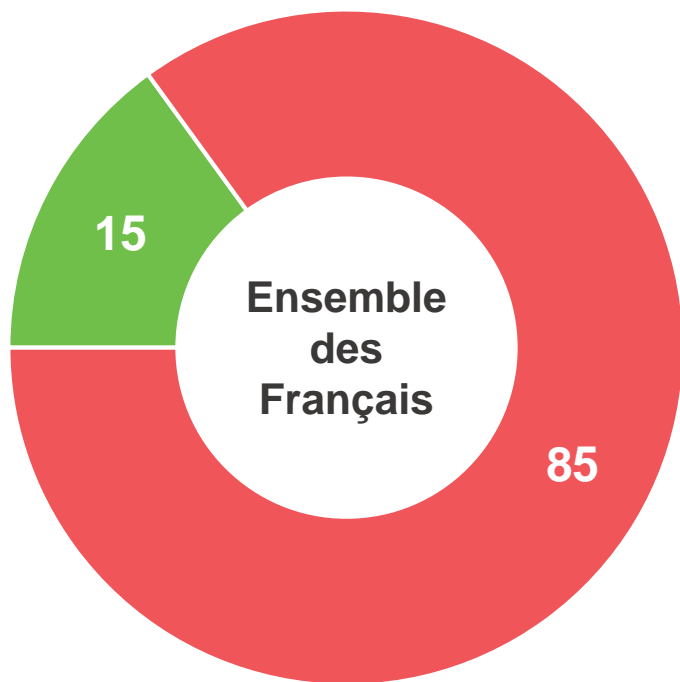


# Plus de 8 Français sur 10 désapprouvent le recours à la violence. Cette position est également partagée par une large majorité de Français soutenant les Gilets jaunes

Lorsque vous pensez au mouvement des Gilets jaunes diriez-vous plutôt que... ?

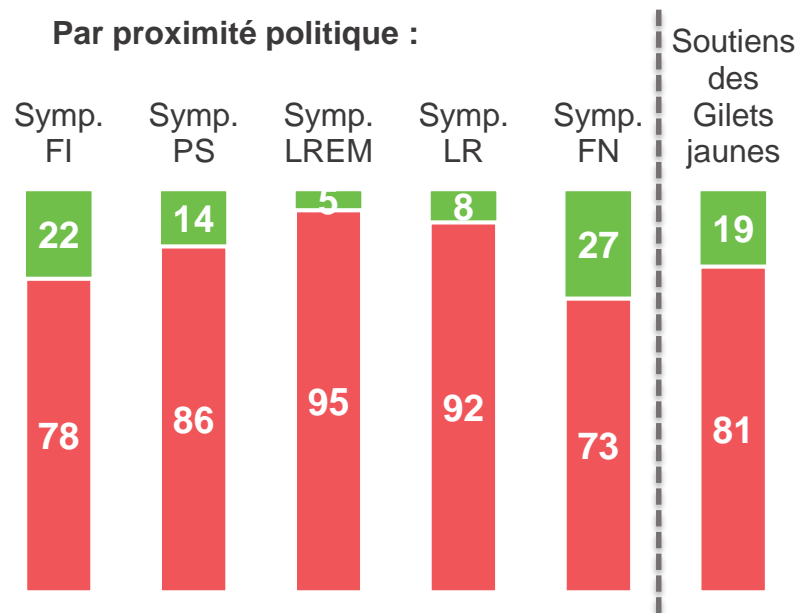
- À tous, en % -

**Vous approuvez le fait que certains recourent à la violence**



**Vous désapprouvez le fait que certains recourent à la violence**

Par proximité politique :

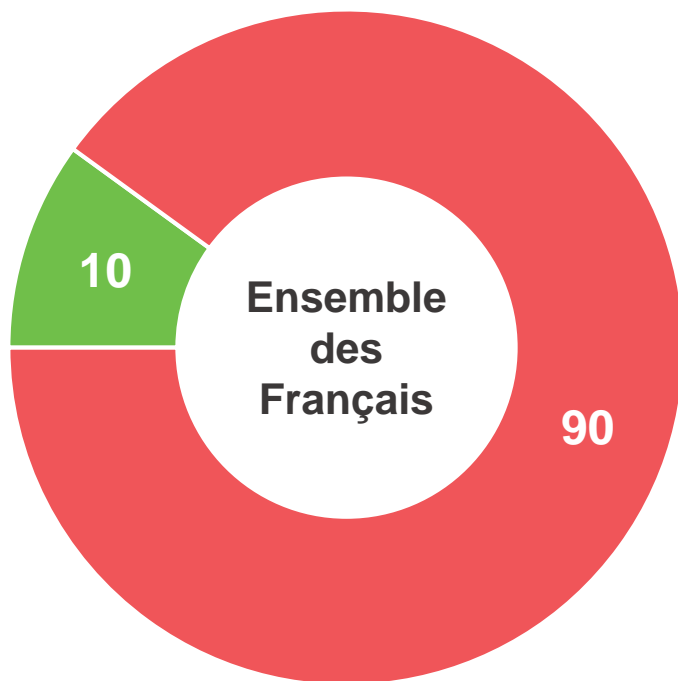


# Dans le contexte des violences du 1<sup>er</sup> décembre, 9 Français sur 10 estiment que le gouvernement n'a pas été à la hauteur des événements. La critique est également majoritaire parmi les sympathisants de la République en Marche

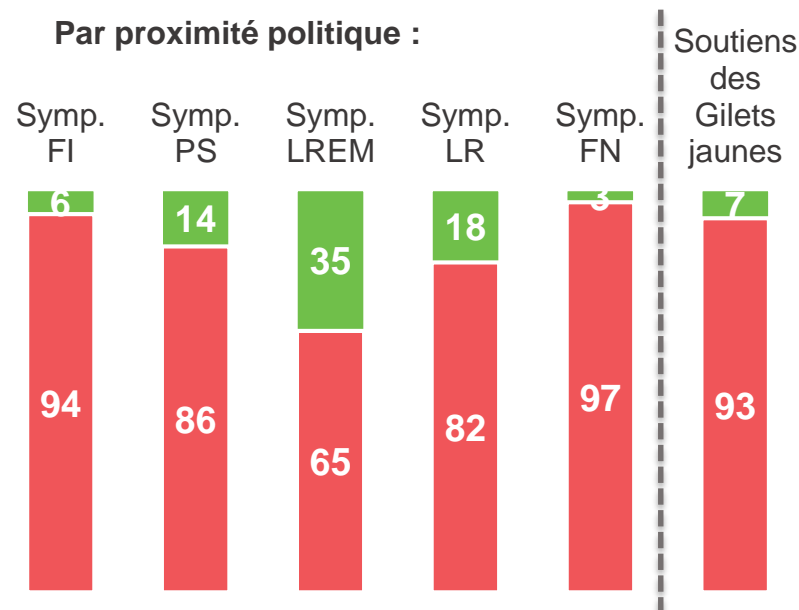
Lorsque vous pensez aux violences qui se sont déroulées ce samedi 1<sup>er</sup> décembre pensez-vous plutôt... ?

- À tous, en % -

## Que le gouvernement a été à la hauteur des événements



## Par proximité politique :



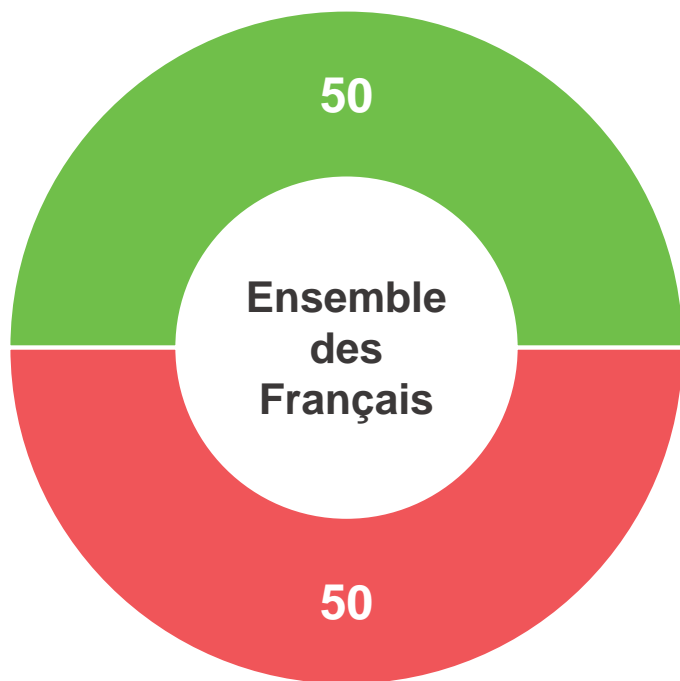
## Que le gouvernement n'a pas été à la hauteur des événements

# Le recours à l'armée en cas de violences similaires à l'avenir partage les Français

Lorsque vous pensez aux violences qui se sont déroulées ce samedi 1er décembre pensez-vous plutôt... ?

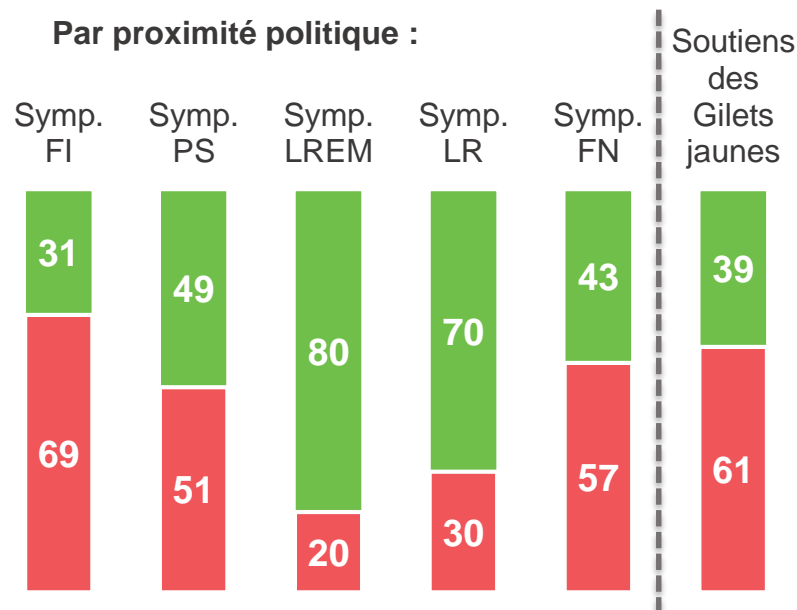
- À tous, en % -

**Que le gouvernement doit envoyer l'armée si jamais de telles violences devaient se reproduire**



**Que le gouvernement ne doit pas envoyer l'armée si jamais de telles violences devaient se reproduire**

Par proximité politique :



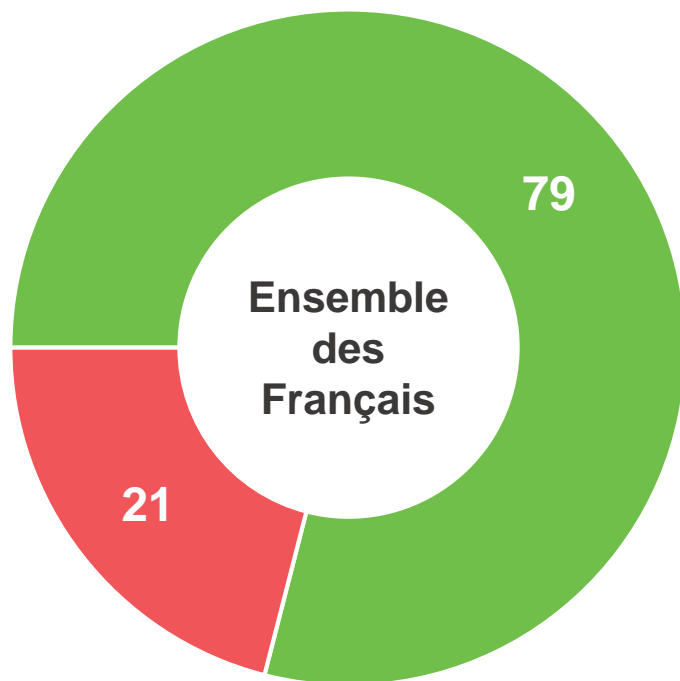


# Près de 8 Français sur 10 estiment même que le mouvement peut devenir insurrectionnel

Et pensez-vous... ?

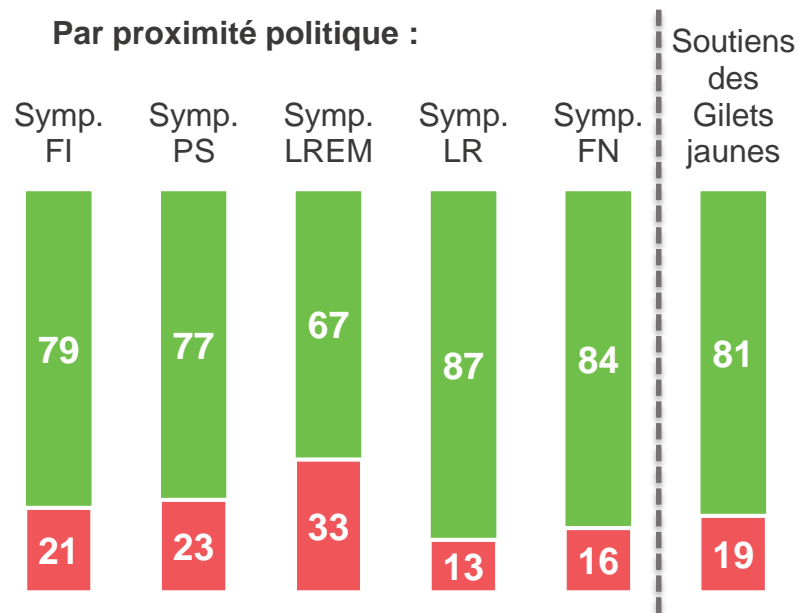
- À tous, en % -

## Que le mouvement peut devenir insurrectionnel



## Que le mouvement ne peut pas devenir insurrectionnel

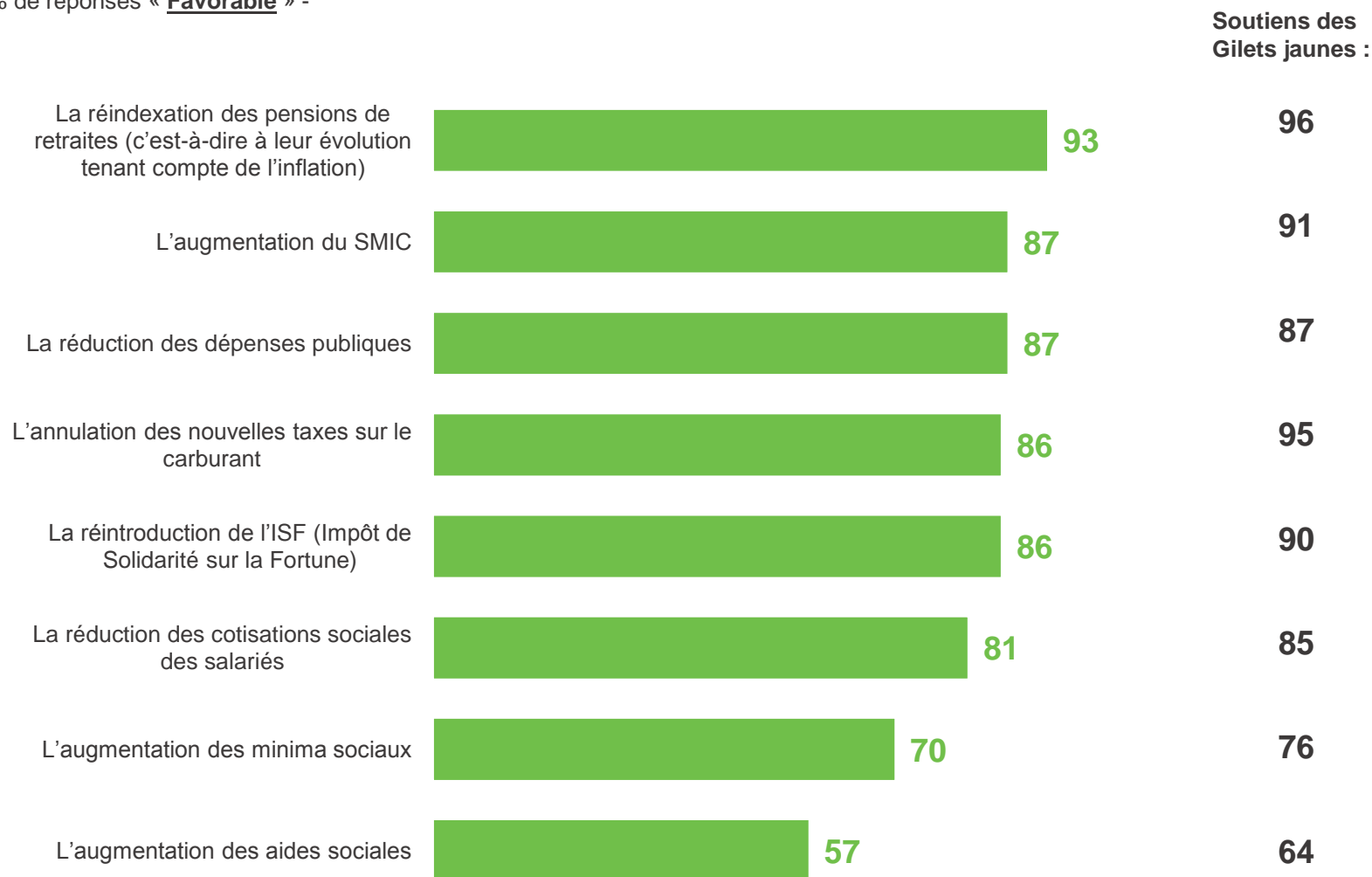
### Par proximité politique :



# Les Français, et plus encore ceux qui soutiennent les Gilets jaunes, se disent majoritairement favorables à chacune de ces propositions permettant d'améliorer le pouvoir d'achat, bien que dans le même temps ils souhaitent également réduire les dépenses publiques

Seriez-vous favorable ou opposé(e) à... ?

- À tous, en % de réponses « **Favorable** » -



# S'ils lui reconnaissent un certain dynamisme, les Français reprochent très majoritairement au Président de la République d'être « arrogant », « déconnecté des réalités des Français » et « trop autoritaire »

Pour chacun des qualificatifs suivants, estimez-vous qu'il correspond très bien, assez bien, assez mal ou très mal au Président de la République, Emmanuel Macron ?

- À tous, en % de réponses « Correspond bien » -

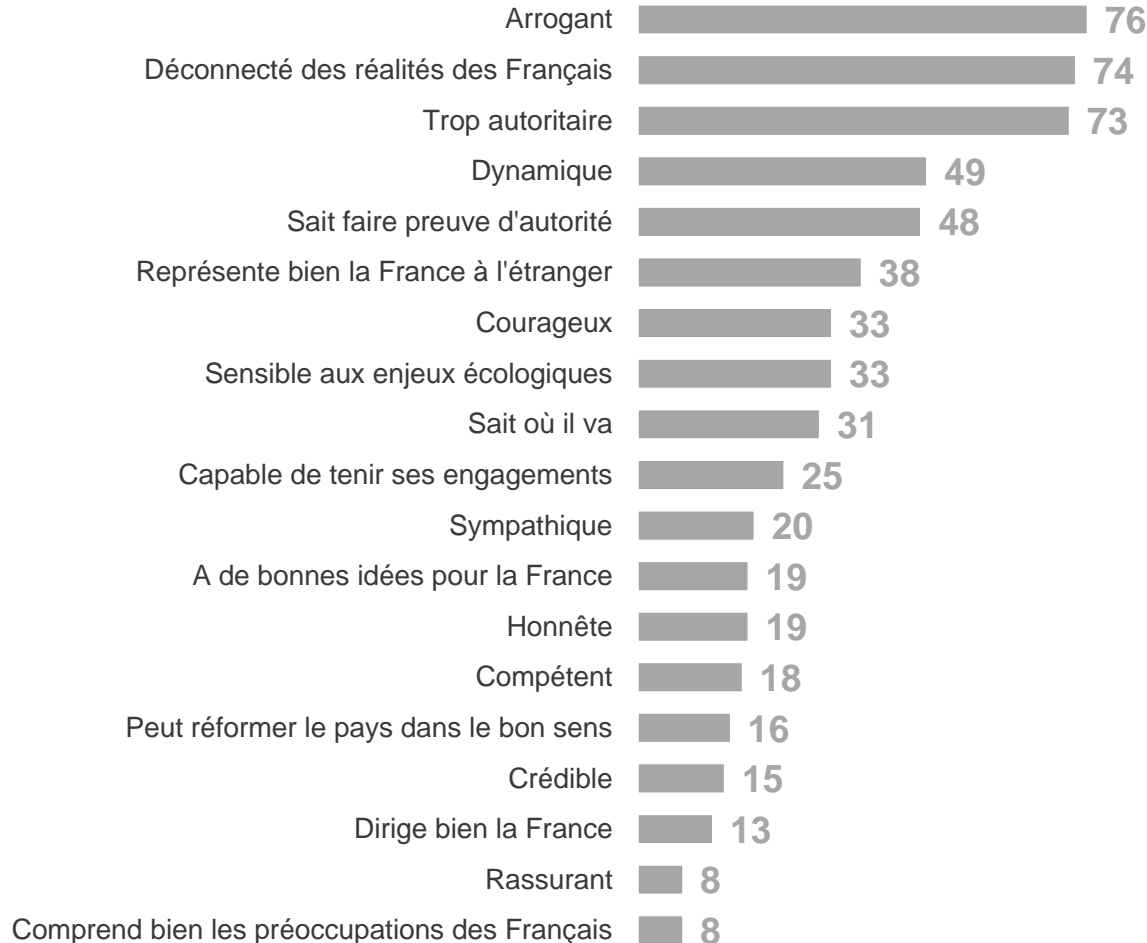


# Ces critiques vis-à-vis du chef de l'Etat sont plus fortes encore auprès des Français qui soutiennent les Gilets jaunes

Pour chacun des qualificatifs suivants, estimez-vous qu'il correspond très bien, assez bien, assez mal ou très mal au Président de la République, Emmanuel Macron ?

- Aux soutiens des Gilets jaunes, en % de réponses « Correspond bien » -

## Auprès des Français soutenant les Gilets jaunes :



# Contacts

Merci de noter que toute **diffusion de ces résultats** doit être accompagnée des éléments techniques suivants :  
le **nom de l'institut**, le **nom du commanditaire de l'étude**,  
la **méthode d'enquête**, les **dates de réalisation** et la **taille de l'échantillon**.

---

Suivez l'actualité de Harris Interactive sur :



[www.harris-interactive.com](http://www.harris-interactive.com)



[Facebook](#)



[Twitter](#)



[LinkedIn](#)

**Contacts Harris Interactive en France :**

Jean-Daniel Lévy – Directeur du Département Politique & Opinion - 01 44 87 60 30 - [jdlevy@harrisinteractive.fr](mailto:jdlevy@harrisinteractive.fr)

Laurence Lavernhe – Responsable de la communication - 01 44 87 60 94 - 01 44 87 60 30 - [llavernhe@harrisinteractive.fr](mailto:llavernhe@harrisinteractive.fr)

ahead of what's next