

Une étude



pour



Le référendum du 4 novembre en Nouvelle-Calédonie

Comment les inscrits sur la liste référendaire perçoivent-ils cette échéance ? Quelles sont leurs intentions et leurs motivations de vote ? Comment envisagent-ils l'avenir ? En miroir, comment les habitants de métropole perçoivent-ils cette échéance électorale ?

Octobre 2018

Jean-Daniel Lévy, Directeur du Département Politique – Opinion

Gaspard Lancrey-Javal, Chef de groupe au Département Politique – Opinion

Pierre-Hadrien Bartoli, Chef de groupe au Département Politique – Opinion

Sommaire

Méthodologie d'enquête	P.3
Intentions et motivations de vote au référendum	P.5
Perception du référendum	P.10
Perspectives pour l'avenir de la Nouvelle-Calédonie	P.14
...et vu depuis la métropole	P.21



Méthodologie d'enquête



Enquête réalisée **par téléphone** du **12 au 22 septembre 2018**.



Échantillon de **1 038 personnes**, **représentatif des inscrits sur la liste référendaire en Nouvelle-Calédonie**.



Méthode des quotas et redressement appliqués aux variables suivantes : **sexe, âge, catégorie socioprofessionnelle, communauté d'appartenance***, province d'habitation de l'interviewé(e) et vote aux élections précédentes.



Aide à la lecture des résultats détaillés :

- Les chiffres présentés sont exprimés en pourcentage.
- Les chiffres en italique sont ceux qui apparaissent significativement au-dessus de la moyenne.
- Certaines questions ont été posées en miroir à un échantillon de **1 018 personnes, représentatif des habitants de métropole** âgés de 18 ans et plus, interrogé par Internet du **18 au 20 septembre 2018**. Méthode des quotas et redressement appliqués aux variables suivantes : sexe, âge, catégorie socioprofessionnelle et région d'habitation de l'interviewé(e).



Intervalle de confiance

L'intervalle de confiance (parfois appelé « marge d'erreur ») permet de déterminer la confiance qui peut être attribuée à une valeur, en prenant en compte la valeur observée et la taille de l'échantillon. Si le calcul de l'intervalle de confiance concerne les sondages réalisés avec la méthode aléatoire, il est communément admis qu'il est proche pour les sondages réalisés avec la méthode des quotas.

Taille de l'échantillon	5% ou 95%	10% ou 90%	20% ou 80%	30% ou 70%	40% ou 60%	50%
100 interviews	4,4	6,0	8,0	9,2	9,8	10
200 interviews	3,1	4,3	5,7	6,5	6,9	7,1
300 interviews	2,5	3,5	4,6	5,3	5,7	5,8
400 interviews	2,2	3,0	4,0	4,6	4,9	5,0
500 interviews	2,0	2,7	3,6	4,1	4,4	4,5
600 interviews	1,8	2,4	3,3	3,8	4,0	4,1
800 interviews	1,5	2,1	2,8	3,2	3,4	3,5
1 000 interviews	1,4	1,8	2,5	2,9	3,0	3,1
2 000 interviews	1,0	1,3	1,8	2,1	2,2	2,3
3 000 interviews	0,8	1,1	1,5	1,7	1,8	1,8
4 000 interviews	0,7	0,9	1,3	1,5	1,6	1,6
6 000 interviews	0,6	0,8	1,1	1,3	1,4	1,4

Note de lecture : dans le cas d'un échantillon de 1 000 personnes, si le pourcentage mesuré est de 10%, la marge d'erreur est égale à 1,8. Il y a donc 95% de chance que le pourcentage réel soit compris entre 8,2% et 11,8% (plus ou moins 1,8 points).

Intentions et motivations de vote au référendum



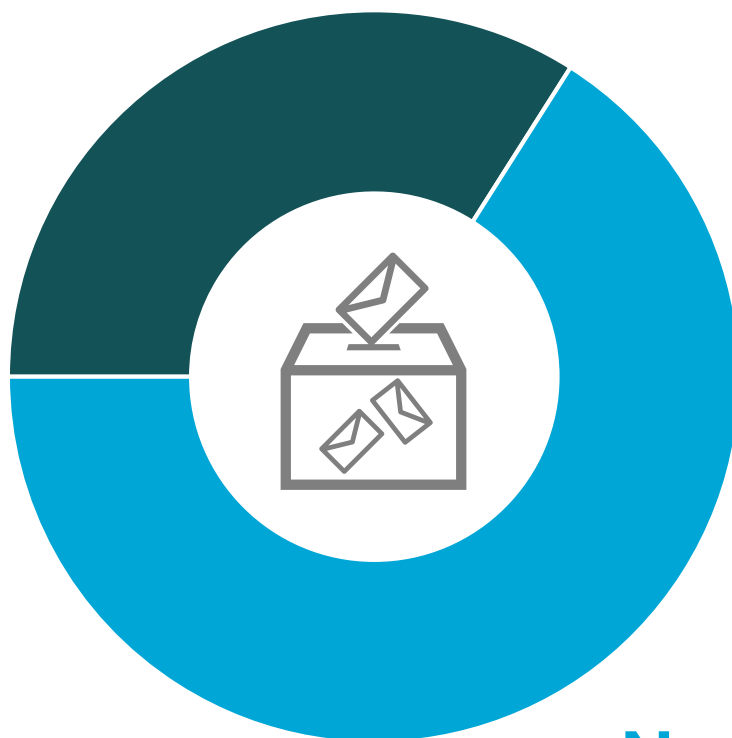
Intentions de vote au référendum : « Voulez-vous que la Nouvelle-Calédonie accède à la pleine souveraineté et devienne indépendante ? »

Intentions de vote au référendum sur la pleine souveraineté et l'indépendance

- Aux inscrits sur la liste référendaire, en % d'intentions de vote exprimées -



Oui : 34%

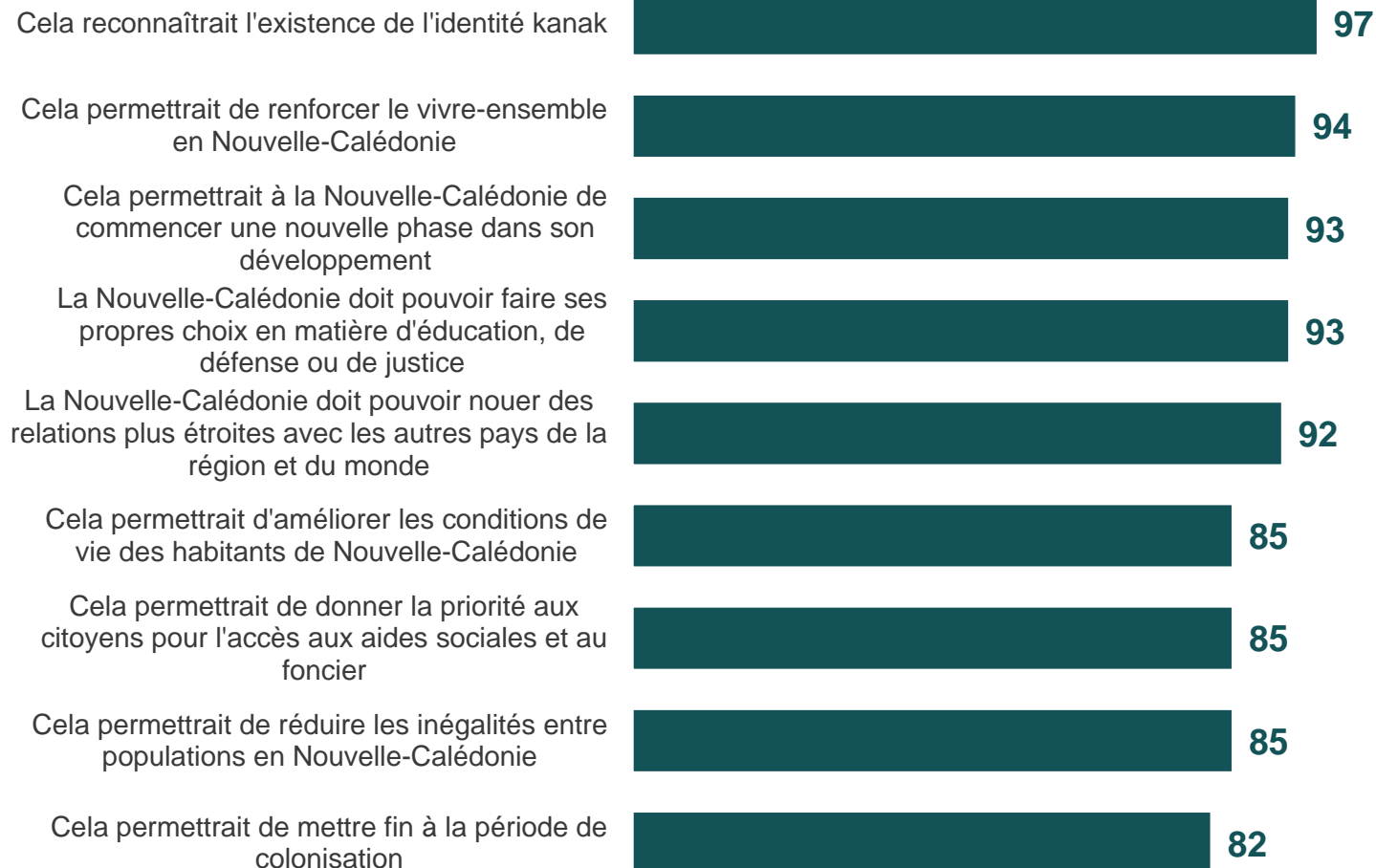


Non : 66%

Les principales motivations du vote Oui

Voici différentes raisons possibles pour voter « Oui » au référendum sur la pleine souveraineté et l'indépendance de la Nouvelle-Calédonie. Chacune de ces raisons est-elle aujourd'hui plutôt importante ou plutôt pas importante dans votre choix de voter « Oui » ?

- Aux inscrits sur la liste référendaire ayant l'intention de voter **Oui**, en % de réponses « Plutôt importante » -



Les principales motivations du vote Non

Voici différentes raisons possibles pour voter « Non » au référendum sur la pleine souveraineté et l'indépendance de la Nouvelle-Calédonie. Chacune de ces raisons est-elle aujourd'hui plutôt importante ou plutôt pas importante dans votre choix de voter « Non » ?

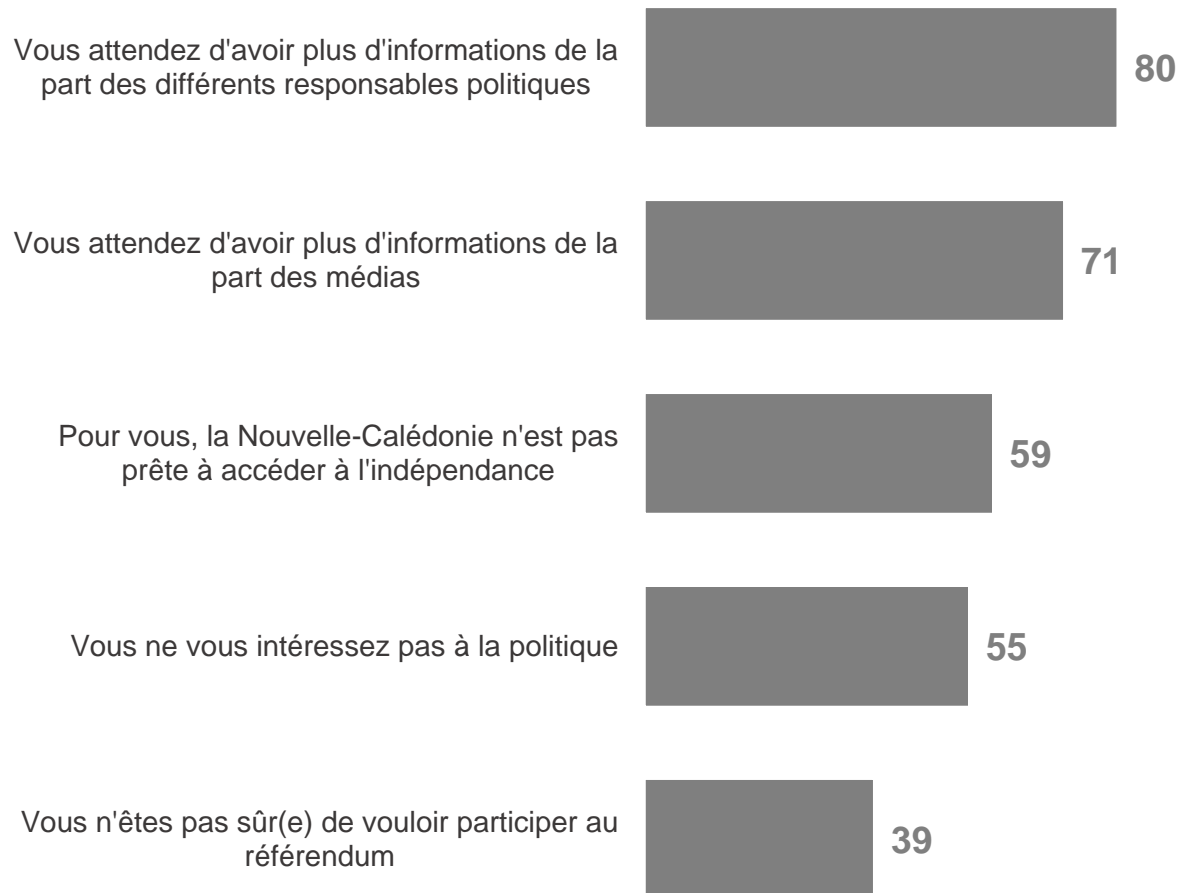
- Aux inscrits sur la liste référendaire ayant l'intention de voter **Non**, en % de réponses « Plutôt importante » -



Les principales motivations de l'hésitation au référendum

Voici différentes raisons possibles pour hésiter dans votre vote au référendum sur la pleine souveraineté et l'indépendance de la Nouvelle-Calédonie. Pour chacune de ces raisons, diriez-vous qu'elle vous correspond plutôt bien ou plutôt mal aujourd'hui ?

- Aux inscrits sur la liste référendaire indiquant ne pas être encore sûrs de leur choix, en % de réponses « **Correspond plutôt bien** » -



15% des électeurs déclarent ne pas être sûrs de leur choix

L'indécision est plus élevée parmi les électeurs du Oui (20%) que parmi ceux du Non (8%)

Perception du référendum



Représentations spontanées associées au référendum

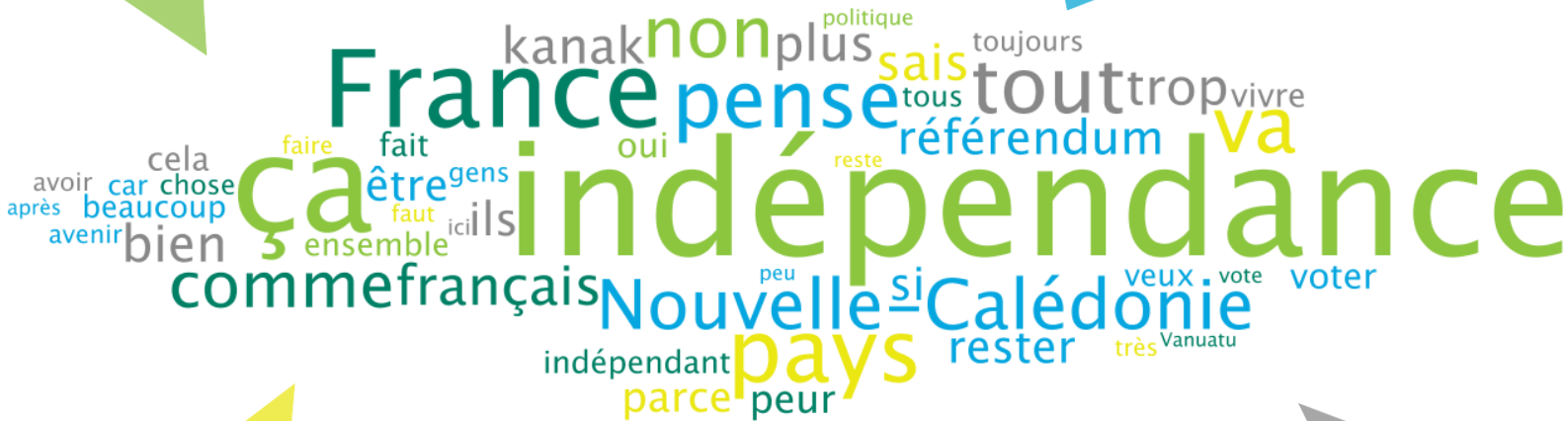
Lorsque vous pensez au référendum qui sera organisé le 4 novembre 2018 sur la pleine souveraineté et l'indépendance de la Nouvelle-Calédonie, quels sont tous les mots, toutes les impressions qui vous viennent spontanément à l'esprit ? – Question ouverte, réponses spontanées

- Aux inscrits sur la liste référendaire -

« J'ai l'espoir de la reconnaissance du peuple kanak. »

« On arrive à un tournant, un croisement où il va falloir faire un choix. On imagine ce que pourrait devenir le pays, cela nous questionne. »

« Je voterai pour rester dans la France, on n'est pas prêt pour l'indépendance de la Nouvelle-Calédonie, les mentalités ne sont pas prêtes, c'est mon ressenti. »



« L'indépendance de pouvoir appliquer nos lois, revendiquer nos terres. »

« J'ai peur quant aux événements de 1988. Peut-être que les jours suivants le vote seront stressants. »

« La question de l'avenir est délicate pour moi. On ne sait pas trop. Personnellement je ne voudrais pas être indépendante, il faudrait qu'on reste tous ensemble. La Nouvelle-Calédonie sans la France ne tiendrait pas debout. »

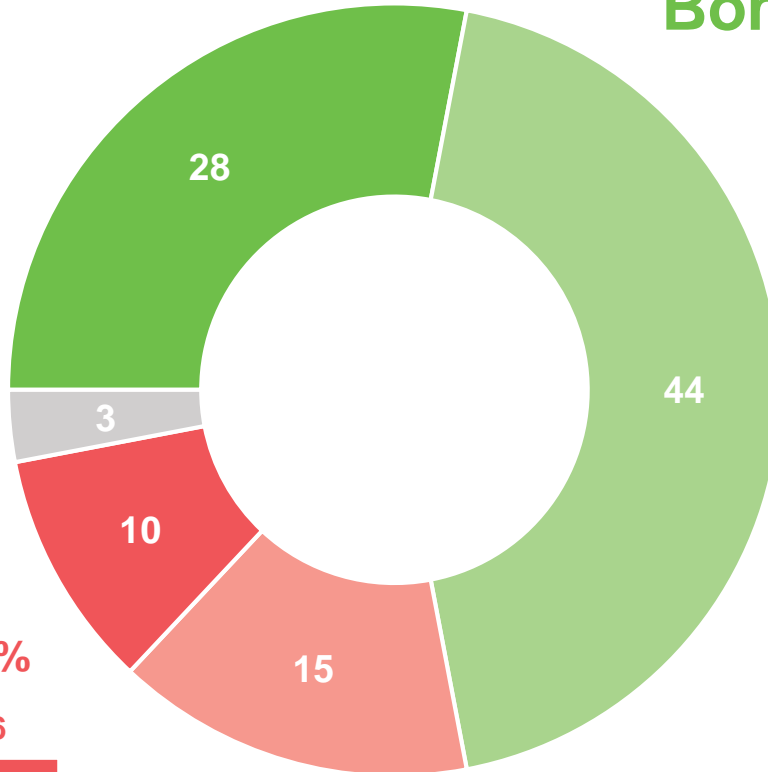
Jugement sur le principe du référendum

L'organisation d'un référendum sur l'indépendance et la pleine souveraineté de la Nouvelle-Calédonie est-elle selon vous... ?

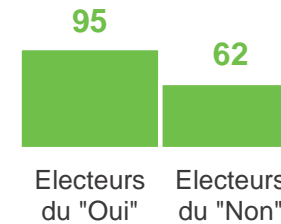
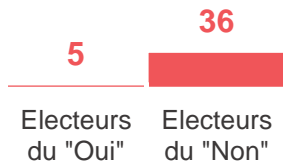
- Aux inscrits sur la liste référendaire, en % -



Bonne chose : 72%



Mauvaise chose : 25%



Et vu de métropole :

75% des habitants de métropole jugent que l'organisation du référendum est **une bonne chose**

- Une très bonne chose
- Plutôt une mauvaise chose
- Ne se prononce pas

- Plutôt une bonne chose
- Une très mauvaise chose

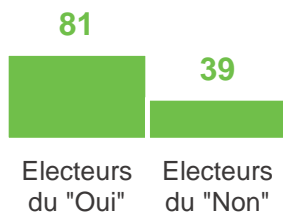
Sentiment suscité par le référendum

L'organisation d'un tel référendum vous inspire-t-elle... ?

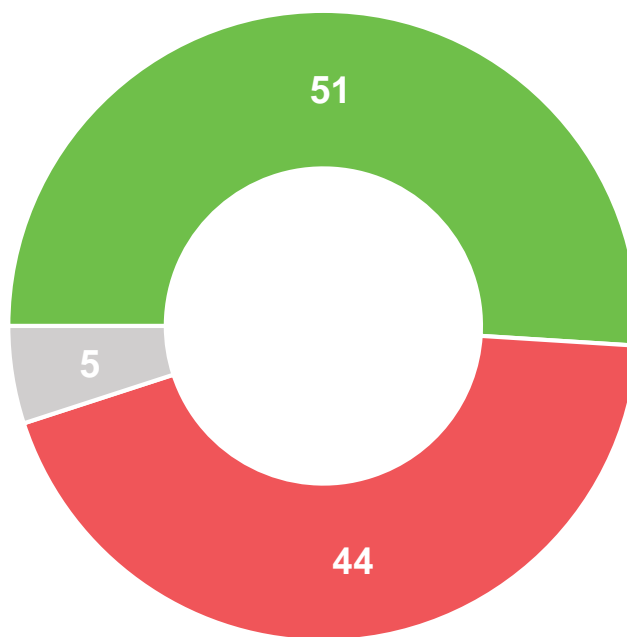
- Aux inscrits sur la liste référendaire, en % -



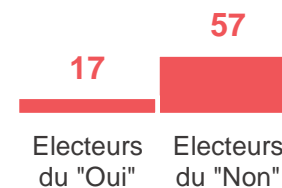
Plutôt de l'espoir : 51%



Ne se prononce pas



Plutôt de l'inquiétude : 44%



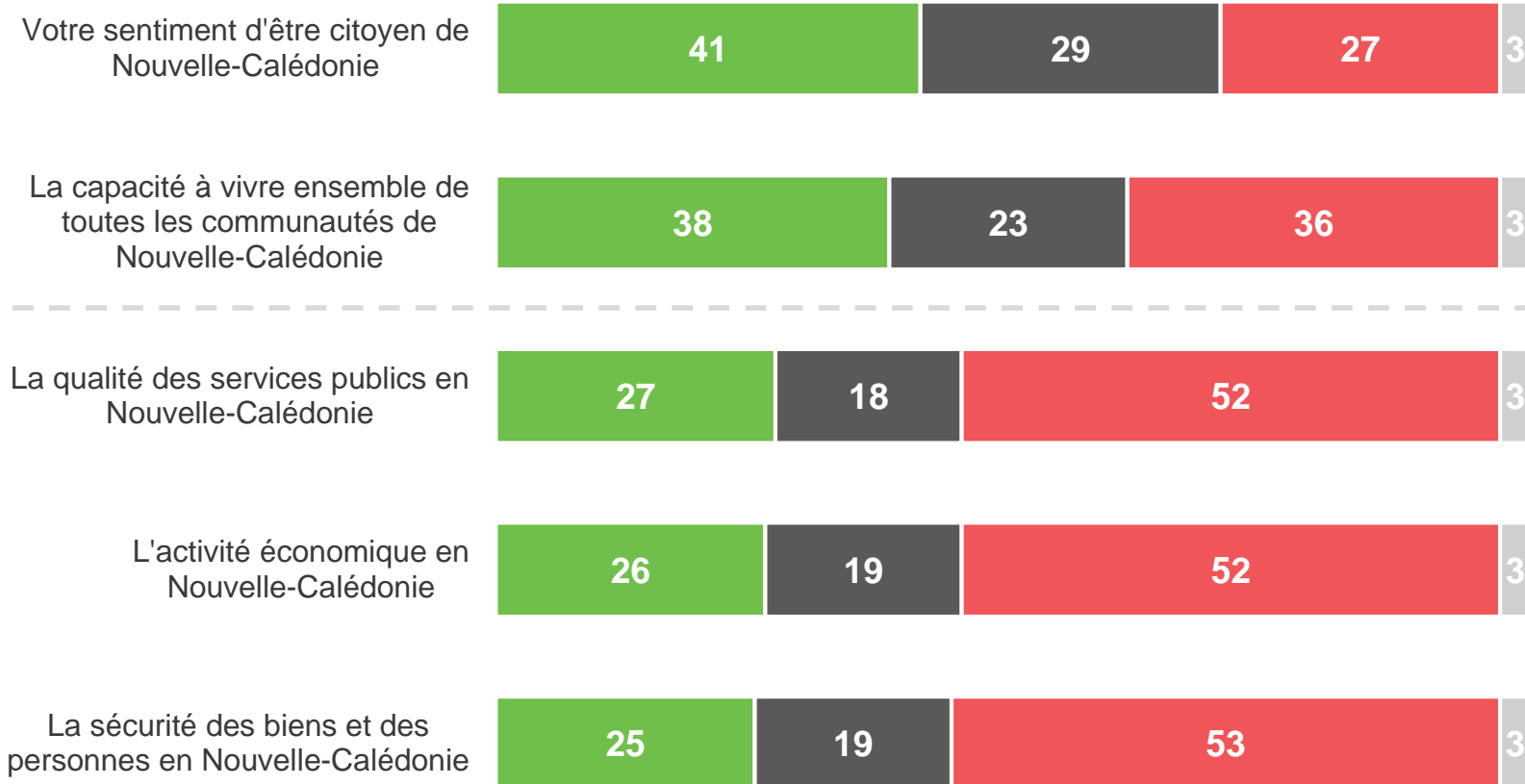
Perspectives pour l'avenir de la Nouvelle-Calédonie



Conséquences associées à la pleine souveraineté et à l'indépendance

Selon vous, si la Nouvelle-Calédonie accédait à la pleine souveraineté et devenait indépendante, cela aurait-il plutôt des conséquences positives, plutôt des conséquences négatives ou des conséquences ni positives ni négatives sur... ?

- Aux inscrits sur la liste référendaire, en % -

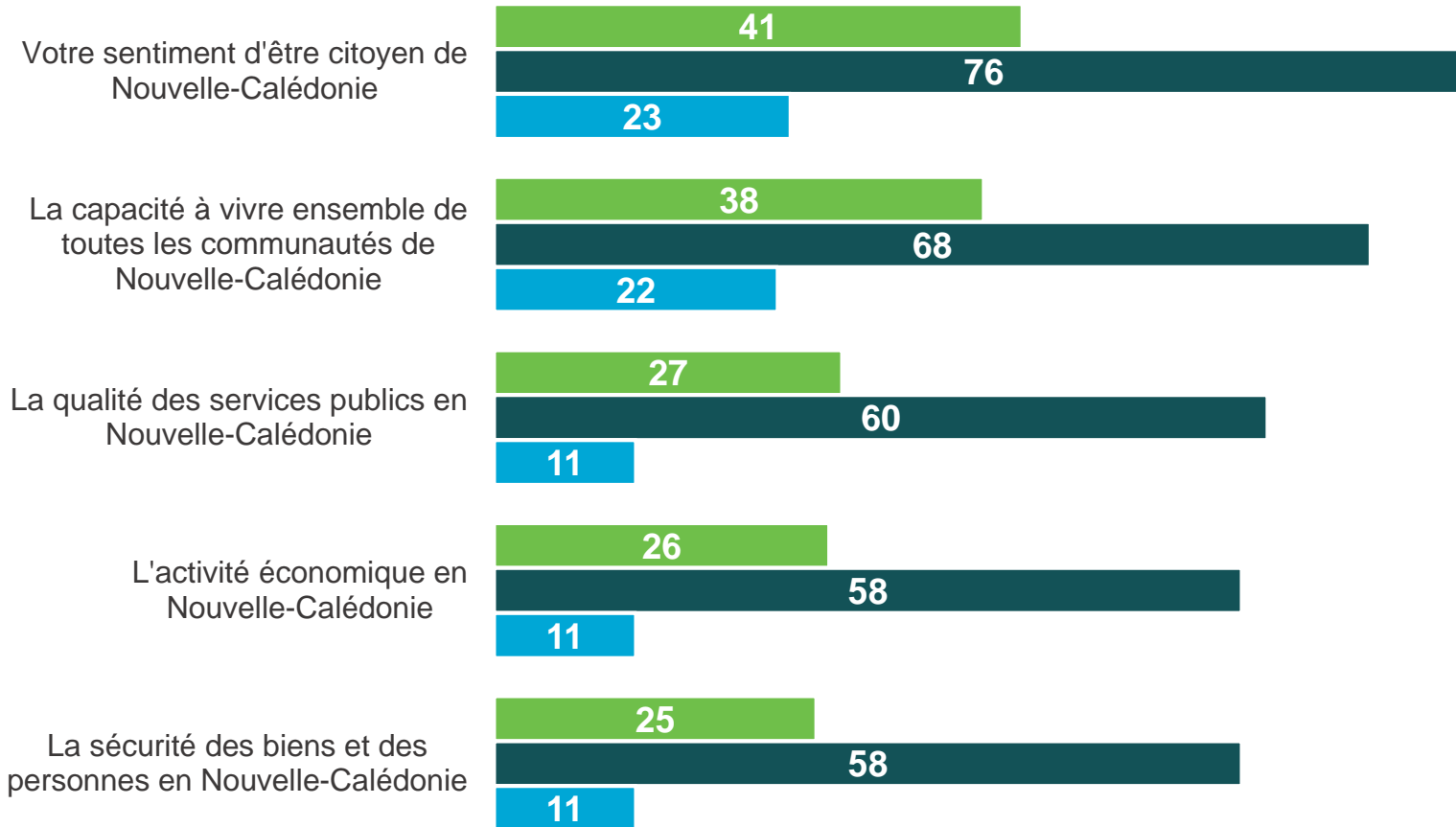


- Plutôt des conséquences positives
- Ni des conséquences positives, ni des conséquences négatives
- Plutôt des conséquences négatives
- Ne se prononce pas

Les conséquences positives associées à la pleine souveraineté et à l'indépendance, selon l'intention de vote exprimée au référendum

Selon vous, si la Nouvelle-Calédonie accédait à la pleine souveraineté et devenait indépendante, cela aurait-il plutôt des conséquences positives, plutôt des conséquences négatives ou des conséquences ni positives ni négatives sur... ?

- Aux inscrits sur la liste référendaire, en % de « **Plutôt des conséquences positives** » -

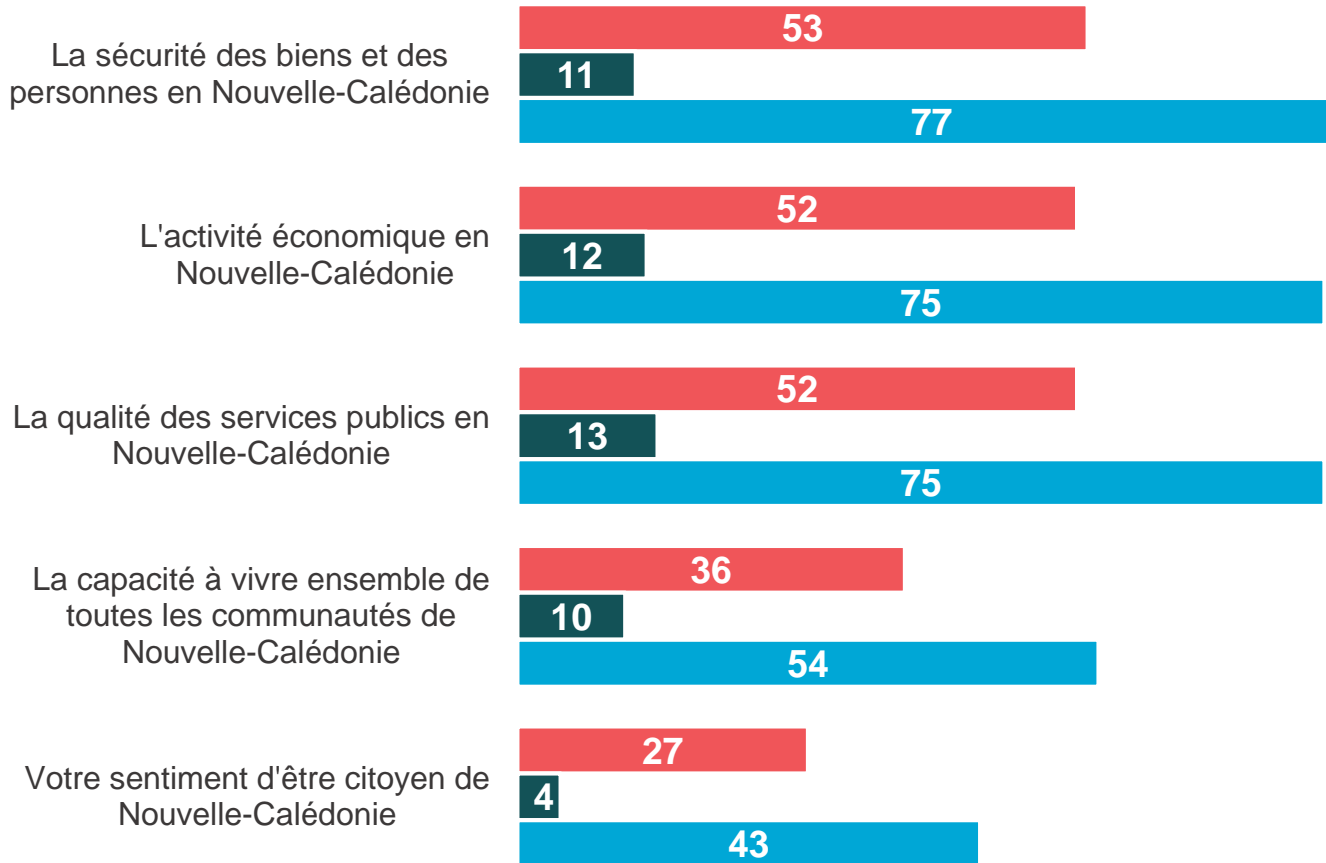


- Selon l'ensemble des inscrits
- Selon les électeurs du Oui
- Selon les électeurs du Non

Les conséquences négatives associées à la pleine souveraineté et à l'indépendance, selon l'intention de vote exprimée au référendum

Selon vous, si la Nouvelle-Calédonie accédait à la pleine souveraineté et devenait indépendante, cela aurait-il plutôt des conséquences positives, plutôt des conséquences négatives ou des conséquences ni positives ni négatives sur... ?

- Aux inscrits sur la liste référendaire, en % de « **Plutôt des conséquences négatives** » -

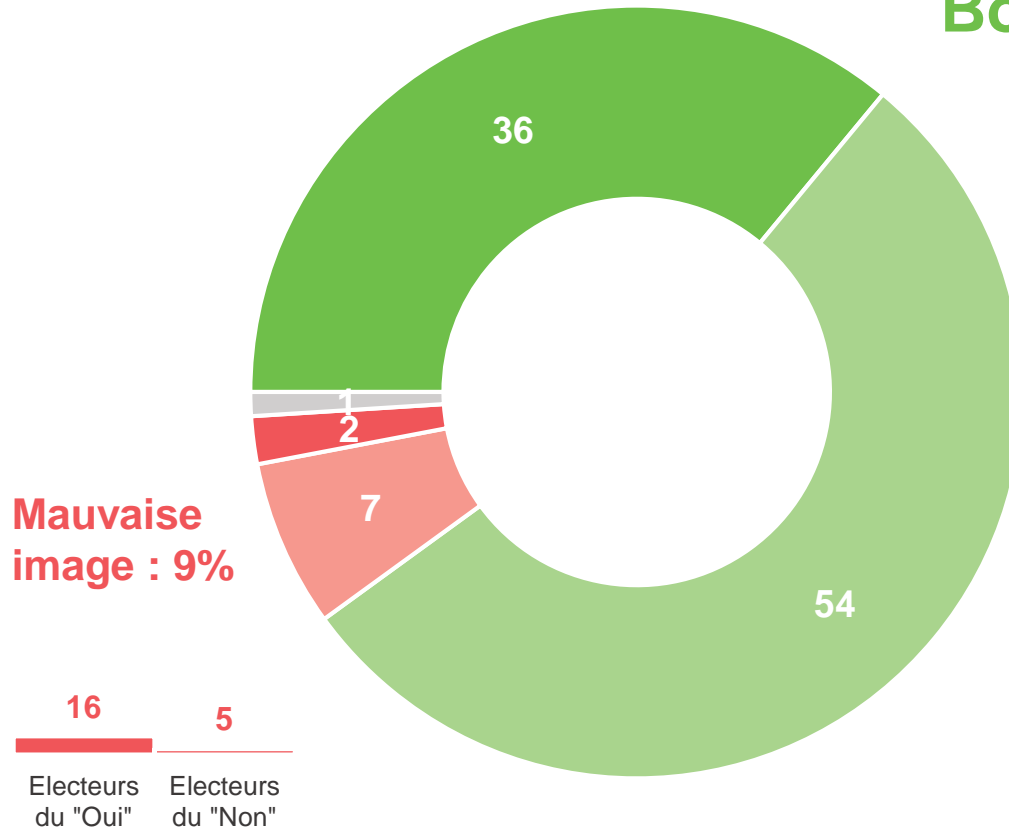


- Selon l'ensemble des inscrits
- Selon les électeurs du Oui
- Selon les électeurs du Non

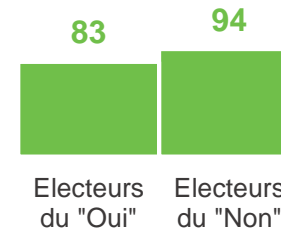
Image de la France

De façon générale, diriez-vous que vous avez une bonne image ou une mauvaise image de la France ?

- Aux inscrits sur la liste référendaire, en % -



Bonne image : 90%



Et vu de métropole :

83%

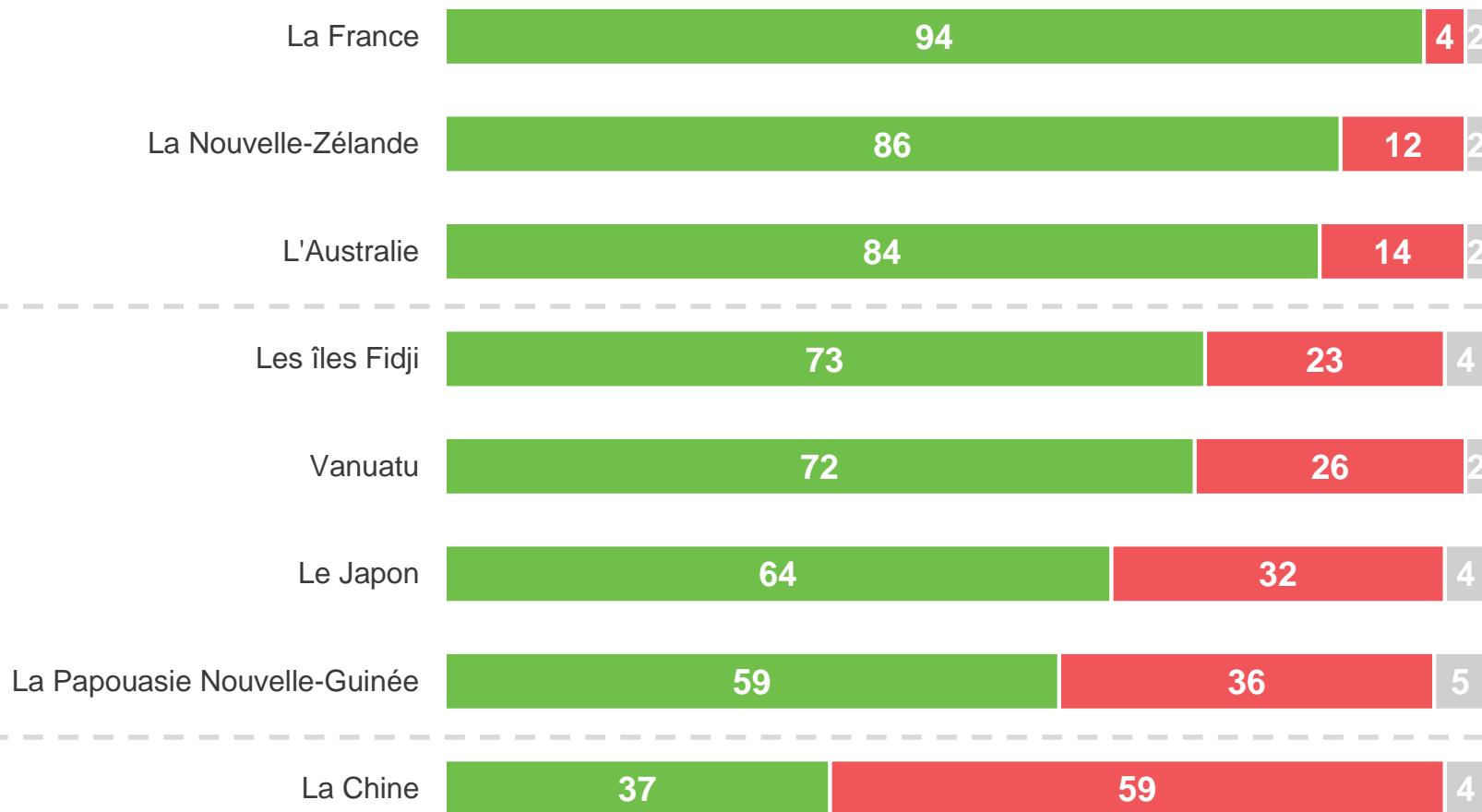
des habitants de métropole ont une **bonne image de la Nouvelle-Calédonie** (14% une « très bonne image »)

- Très bonne image
- Plutôt mauvaise image
- Ne se prononce pas
- Plutôt bonne image
- Très mauvaise image

Pays avec lesquels la Nouvelle-Calédonie devrait renforcer ses relations

À l'avenir, souhaitez-vous que la Nouvelle-Calédonie renforce ses relations avec chacun des pays suivants ?

- Aux inscrits sur la liste référendaire, en % -

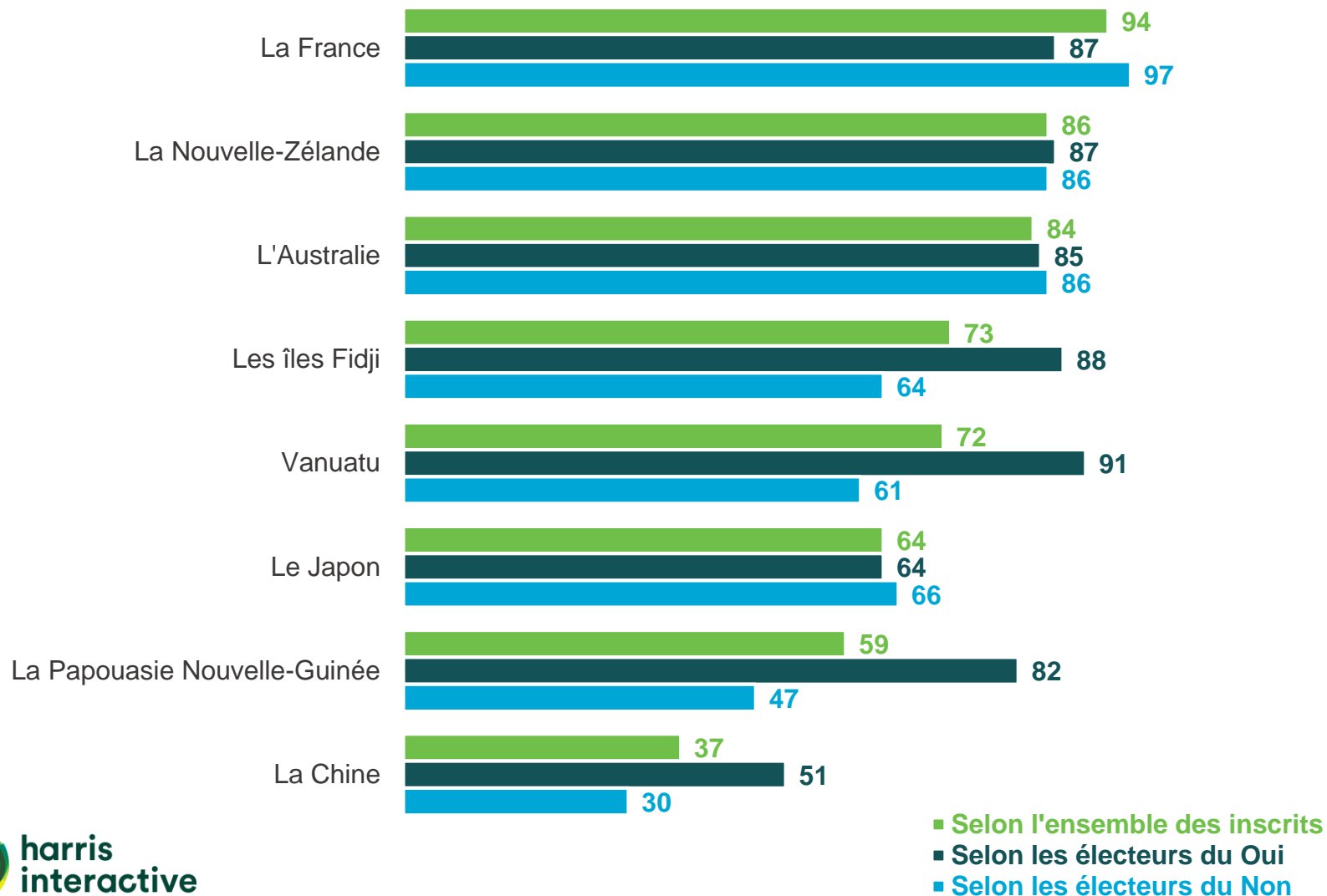


- Oui, vous souhaitez qu'elle renforce ses relations
- Non, vous ne souhaitez pas qu'elle renforce ses relations
- Ne se prononce pas

Pays avec lesquels la Nouvelle-Calédonie devrait renforcer ses relations, selon l'intention de vote exprimée au référendum

À l'avenir, souhaitez-vous que la Nouvelle-Calédonie renforce ses relations avec chacun des pays suivants ?

- Aux inscrits sur la liste référendaire, en % de réponses « Oui, vous souhaitez qu'elle renforce ses relations » -



...et vu depuis la métropole



Évocations spontanées sur la Nouvelle-Calédonie

Lorsque vous pensez à la Nouvelle-Calédonie, quels sont tous les mots, toutes les impressions qui vous viennent spontanément à l'esprit ? – Question ouverte, réponses spontanées

- Aux habitants de métropole -



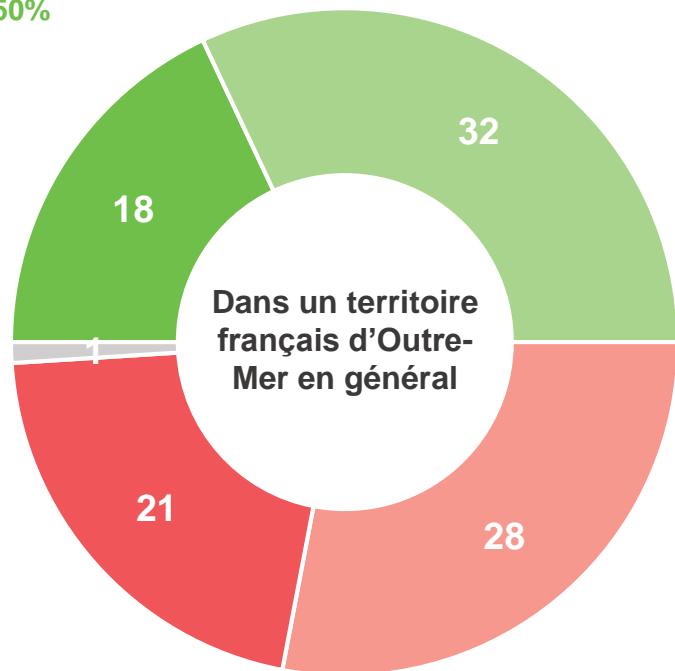
Projection dans une vie en Outre-mer

Personnellement, si l'occasion se présentait, seriez-vous disposé(e) à partir vivre et travailler... ?

- Aux habitants de métropole, en % -

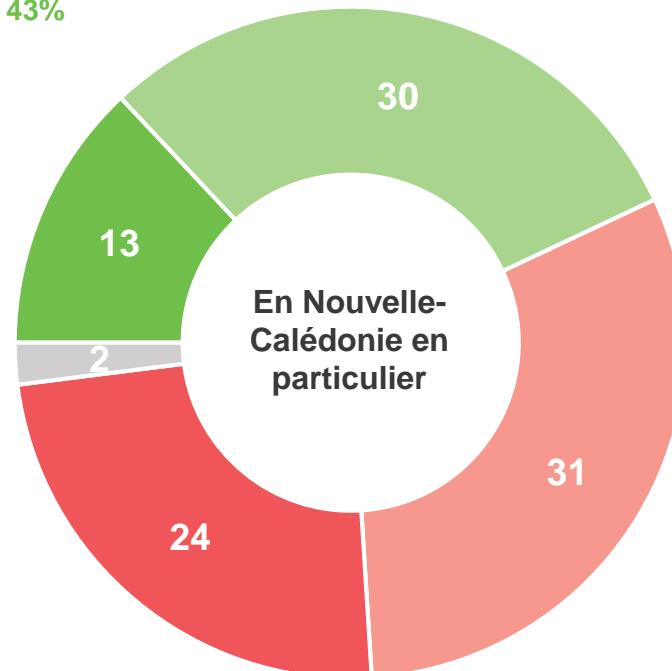


Oui : 50%



Non : 49%

Oui : 43%



Non : 55%

■ Oui, certainement

■ Non, certainement pas

■ Oui, probablement

■ Ne se prononce pas

■ Non, probablement pas

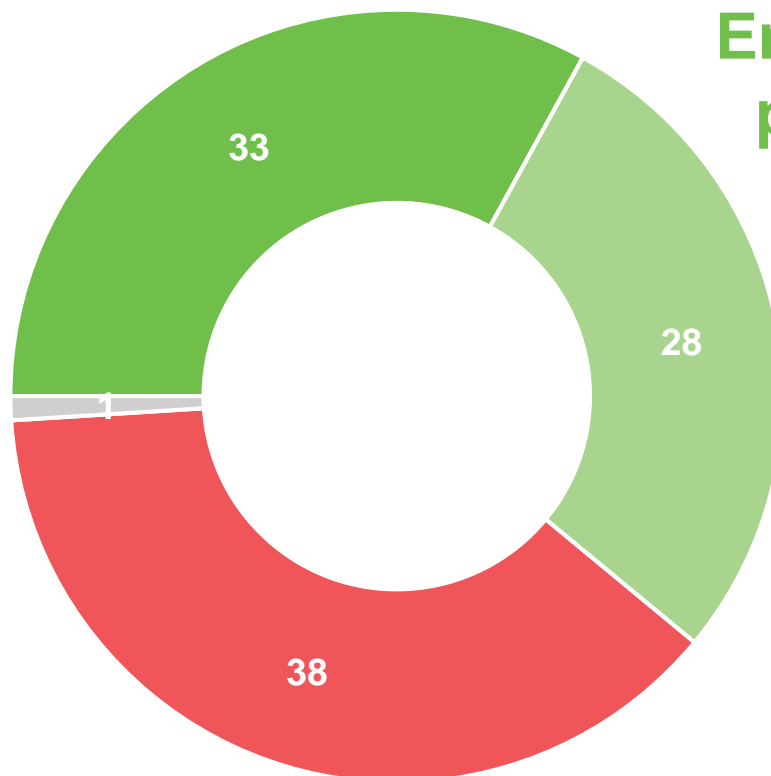
Notoriété du référendum

Avez-vous entendu parler du référendum qui sera organisé en Nouvelle-Calédonie le 4 novembre 2018 sur la pleine souveraineté et l'indépendance de la Nouvelle-Calédonie ?

- Aux habitants de métropole, en % -



En a entendu parler : 61%

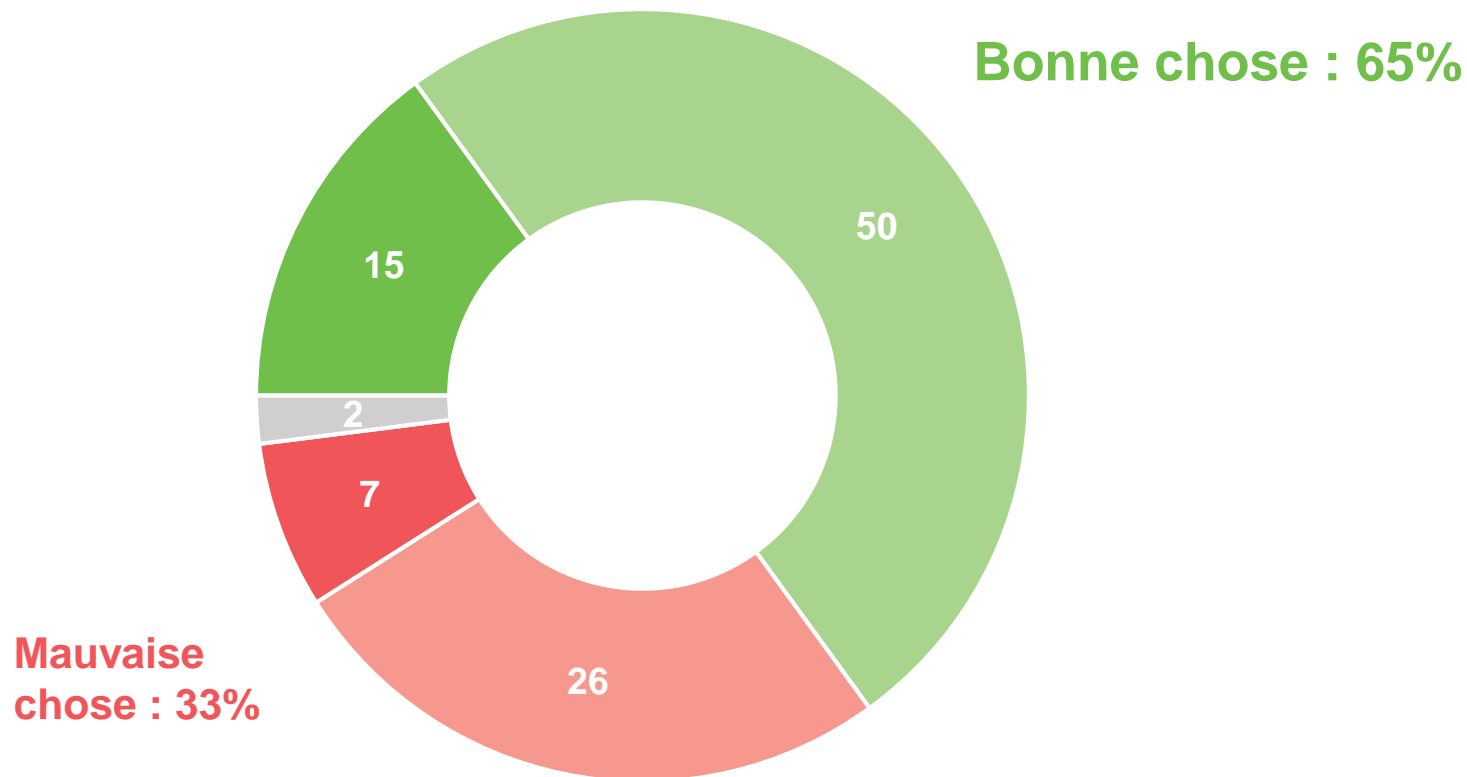


- Oui, et vous voyez précisément ce dont il s'agit
- Oui, mais vous ne voyez pas précisément ce dont il s'agit
- Non

Jugement sur le principe de la pleine souveraineté et de l'indépendance

Sur le principe, cela serait-il selon vous une très bonne chose, plutôt une bonne chose, plutôt une mauvaise chose ou une très mauvaise chose que la Nouvelle-Calédonie accède à la pleine souveraineté et devienne indépendante ?

- Aux habitants de métropole, en % -

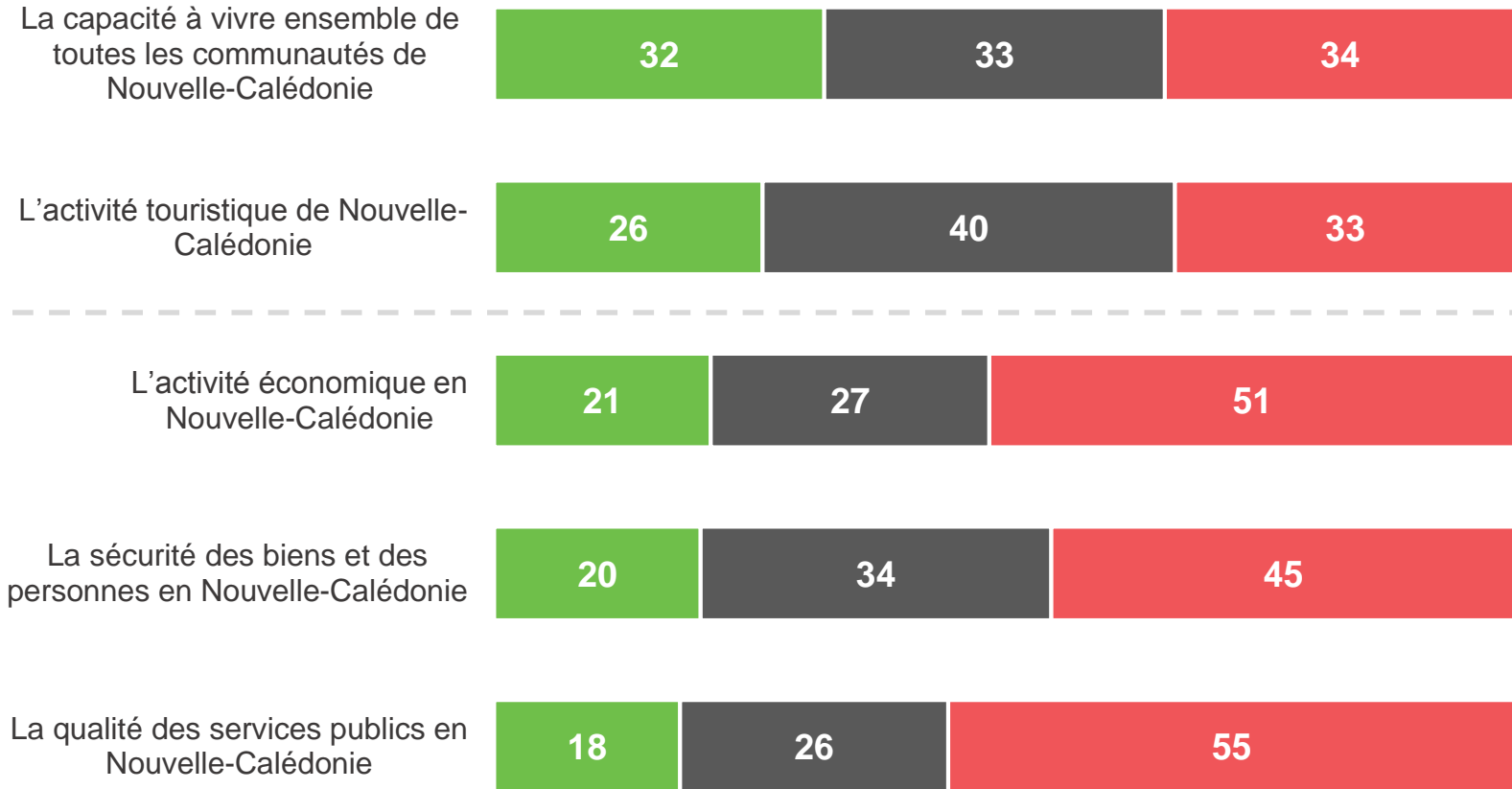


- Très bonne chose
- Plutôt bonne chose
- Plutôt mauvaise chose
- Très mauvaise chose
- Ne se prononce pas

Conséquences associées à la pleine souveraineté et à l'indépendance en Nouvelle-Calédonie

Selon vous, si la Nouvelle-Calédonie accédait à la pleine souveraineté et devenait indépendante, cela aurait-il plutôt des conséquences positives, plutôt des conséquences négatives, ou ni l'un ni l'autre sur... ?

- Aux habitants de métropole, en % -

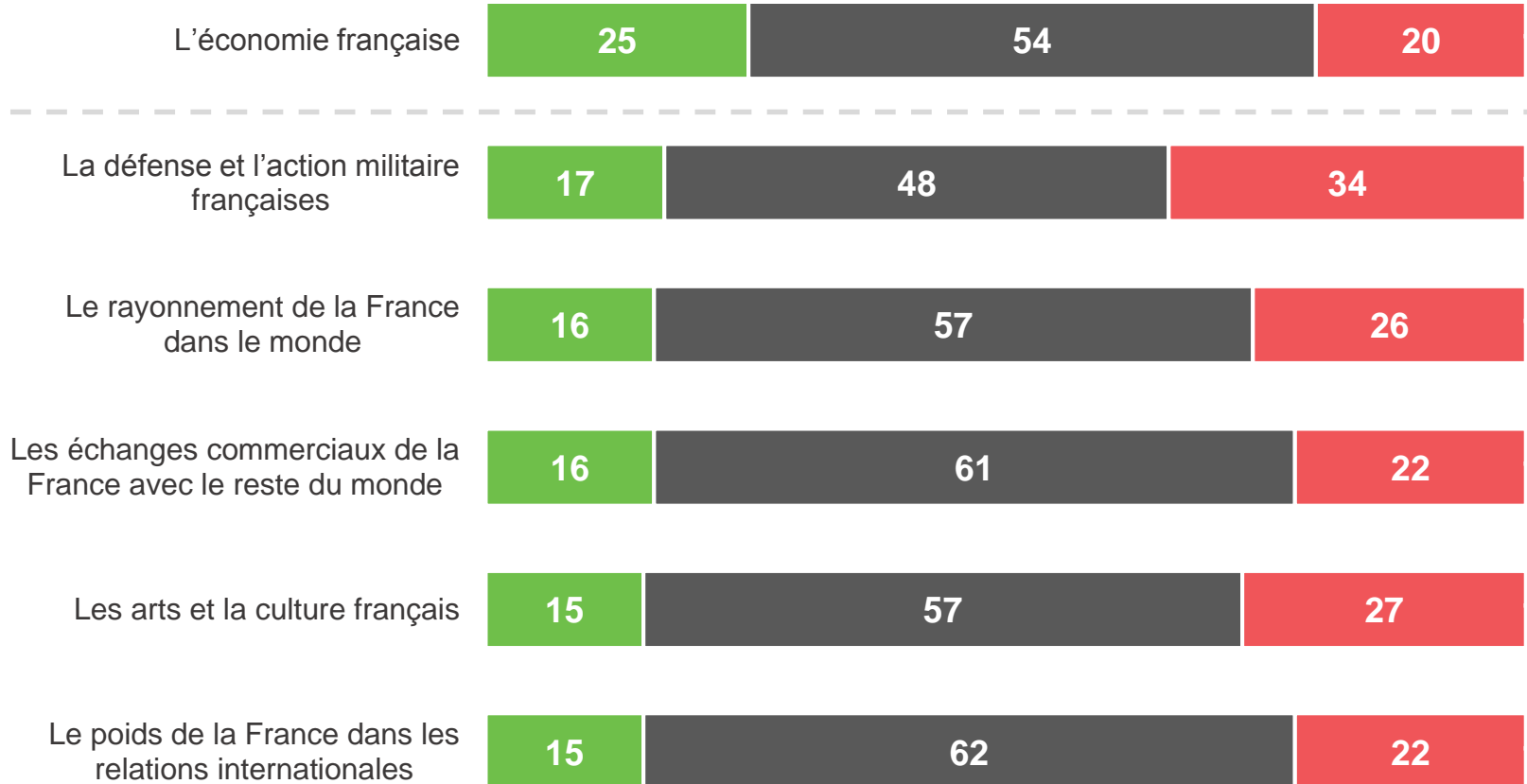


- L'indépendance aurait plutôt des conséquences positives
- Ni l'un, ni l'autre
- L'indépendance aurait plutôt des conséquences négatives
- Ne se prononce pas

Conséquences associées à la pleine souveraineté et à l'indépendance en France

Selon vous, si la Nouvelle-Calédonie accédait à la pleine souveraineté et devenait indépendante, cela aurait-il plutôt pour la France des conséquences positives, négatives, ou ni l'un ni l'autre sur... ?

- Aux habitants de métropole, en % -



- L'indépendance aurait plutôt des conséquences positives pour la France
- Ni l'un, ni l'autre
- L'indépendance aurait plutôt des conséquences négatives pour la France
- Ne se prononce pas

Contacts

Merci de noter que toute **diffusion de ces résultats** doit être accompagnée des éléments techniques suivants :
le **nom de l'institut**, le **nom du commanditaire de l'étude**,
la **méthode d'enquête**, les **dates de réalisation** et la **taille de l'échantillon**.

Suivez l'actualité de Harris Interactive sur :



www.harris-interactive.com



[Facebook](https://www.facebook.com/harrisinteractive)



[Twitter](https://twitter.com/harrisinteractive)



[LinkedIn](https://www.linkedin.com/company/harrisinteractive)

Contacts Harris Interactive en France :

Jean-Daniel Lévy – Directeur du Département Politique & Opinion - 01 44 87 60 30 - jdlevy@harrisinteractive.fr

Laurence Lavernhe – Responsable de la communication - 01 44 87 60 94 - 01 44 87 60 30 - llavernhe@harrisinteractive.fr

ahead of what's next