

Une étude



pour

YCE
partners

À moins de 4 mois de sa mise en œuvre, comment les Français anticipent-ils le prélèvement à la source ?

2^{ème} vague d'enquête

Septembre 2018

Jean-Daniel Lévy, Directeur du Département Politique – Opinion

Gaspard Lancrey-Javal, Chef de groupe au Département Politique – Opinion

Antoine Gautier, Chargé d'études au Département Politique – Opinion

Sommaire

Méthodologie d'enquête

P.3

Les principaux enseignements de l'enquête

P.5

Malgré les doutes exprimés fin août par l'exécutif, un accueil toujours positif à l'égard du prélèvement à la source

P.7

Un niveau d'information qui reste perfectible et nourrit des attentes fortes de la part des Français

P.11



Méthodologie d'enquête



Enquête réalisée **en ligne** du **11** au **13 septembre** 2018.



Échantillon de **1 022** personnes représentatif des Français âgés de 18 ans et plus.



Méthode des quotas et redressement appliqués aux variables suivantes : **sexe, âge, catégorie socioprofessionnelle et région de l'interviewé(e).**



Aide à la lecture des résultats détaillés :

- Les chiffres présentés sont exprimés en pourcentage.
- Les chiffres en italique sont ceux qui apparaissent significativement au-dessus de la moyenne.
- Les références « Juin 2018 » et « Évol./ Juin 2018 » sont des références à la première vague de l'enquête, réalisée du 12 au 14 juin auprès d'un échantillon de 1001 personnes représentatif de la population française

Intervalle de confiance

L'intervalle de confiance (parfois appelé « marge d'erreur ») permet de déterminer la confiance qui peut être attribuée à une valeur, en prenant en compte la valeur observée et la taille de l'échantillon. Si le calcul de l'intervalle de confiance concerne les sondages réalisés avec la méthode aléatoire, il est communément admis qu'il est proche pour les sondages réalisés avec la méthode des quotas.

Taille de l'échantillon	5% ou 95%	10% ou 90%	20% ou 80%	30% ou 70%	40% ou 60%	50%
100 interviews	4,4	6,0	8,0	9,2	9,8	10
200 interviews	3,1	4,3	5,7	6,5	6,9	7,1
300 interviews	2,5	3,5	4,6	5,3	5,7	5,8
400 interviews	2,2	3,0	4,0	4,6	4,9	5,0
500 interviews	2,0	2,7	3,6	4,1	4,4	4,5
600 interviews	1,8	2,4	3,3	3,8	4,0	4,1
800 interviews	1,5	2,1	2,8	3,2	3,4	3,5
1 000 interviews	1,4	1,8	2,5	2,9	3,0	3,1
2 000 interviews	1,0	1,3	1,8	2,1	2,2	2,3
3 000 interviews	0,8	1,1	1,5	1,7	1,8	1,8
4 000 interviews	0,7	0,9	1,3	1,5	1,6	1,6
6 000 interviews	0,6	0,8	1,1	1,3	1,4	1,4

Note de lecture : dans le cas d'un échantillon de 1 000 personnes, si le pourcentage mesuré est de 10%, la marge d'erreur est égale à 1,8. Il y a donc 95% de chance que le pourcentage réel soit compris entre 8,2% et 11,8% (plus ou moins 1,8 points).

Les principaux enseignements de l'enquête



Le 4 septembre dernier, le Premier ministre Édouard Philippe a confirmé l'entrée en vigueur, au 1^{er} janvier 2019, du prélèvement à la source de l'impôt sur le revenu. À la demande de **YCE Partners, cabinet de conseil spécialisé en protection sociale**, Harris Interactive a donc réalisé une nouvelle étude interrogeant les Français sur l'entrée en vigueur du prélèvement à la source, sachant qu'une mesure précédente avait été établie en juin. Et que cette fois-ci, les interviews ont été réalisées une semaine après la confirmation par le chef de gouvernement de la mise en place au 1^{er} janvier 2019, alors que les doutes exprimés fin août par l'exécutif étaient encore présents dans les esprits.

Quels enseignements retenir de ce sondage ?

1. Comme en juin dernier, les Français expriment toujours spontanément un *a priori* plutôt positif sur le prélèvement à la source, associé à une certaine « simplicité ». Malgré les « questions » soulevées par cette réforme selon le Président de la République, **70% des Français s'attendent à ce que cette mise en place se passe bien en ce qui concerne leur foyer fiscal**. La séquence de doute au plus haut sommet de l'État a en revanche laissé des traces sur les représentations collectives des Français : au-delà de sa situation personnelle, un Français sur deux (49%) exprime une inquiétude concernant la mise en place du prélèvement à la source pour l'ensemble de ses compatriotes.
2. Le **niveau d'information des Français sur cette réforme reste largement perfectible** : 58% des personnes interrogées se sentent « bien informées » sur la mise en place du prélèvement à la source, soit un niveau rigoureusement identique à celui observé en juin. Même constat auprès des contribuables soumis à l'impôt sur le revenu (64%, stable). Toutefois, **le niveau de certitude des Français sur les types de revenus concernés par le prélèvement à la source progresse**. De plus en plus de personnes se déclarent certaines que les salaires (70%, +8 points) et les pensions de retraite (53%, +9 points) seront concernés par cette réforme. **Même si, au final, seuls 29% connaissent tous les types de revenus concernés** par le prélèvement à la source, un niveau équivalent (-1 point) à celui de juin.
3. D'ailleurs, **les Français continuent à exprimer une attente forte d'informations sur de multiples dimensions concrètes du prélèvement à la source**. Au premier rang desquelles figurent la prise en compte des **réductions et crédits d'impôts** (88% important), **l'interlocuteur** à contacter en cas de question (87%) et le **choix du taux** de prélèvement (85%) – alors même que leur arbitrage devait être tranché au plus tard ce samedi 15 septembre. Plus de 7 Français sur 10 jugent aussi important de recevoir des informations complémentaires sur les modalités de déclaration pour les **particuliers-employeurs** (80%), concernant les dispositifs mis en place pour garantir la **confidentialité** des revenus vis-à-vis de l'employeur ou de l'organisme complémentaire (79%), ou encore au sujet des conditions de prélèvement en cas de **multiples sources de revenus** (79%).

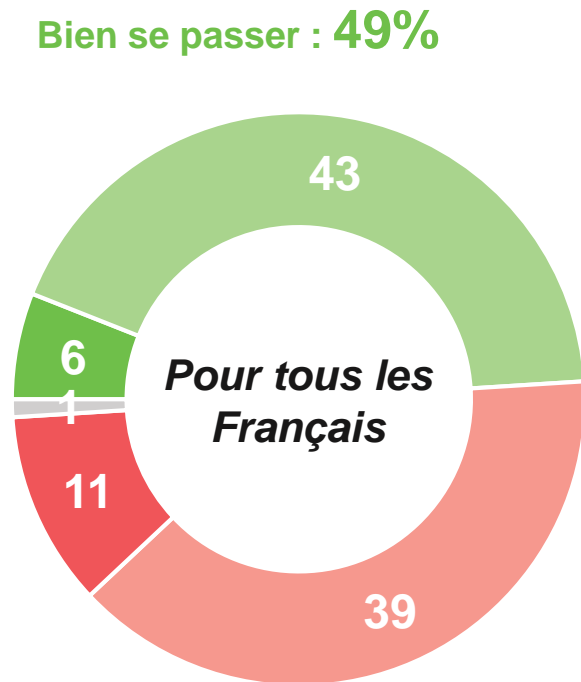
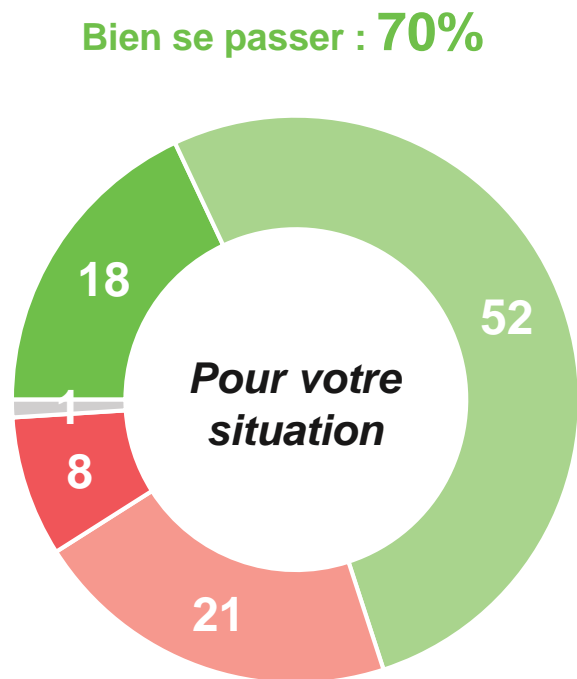
Malgré les doutes exprimés fin août par l'exécutif, un accueil toujours positif à l'égard du prélèvement à la source



Les Français se montrent plutôt optimistes pour la mise en place du prélèvement à la source dans leur situation personnelle, même s'ils expriment une posture plus sceptique en ce qui concerne l'ensemble des Français

Pensez-vous que la mise en place du prélèvement à la source va bien se passer ou va mal se passer... ?

- À tous, en % -



■ Très bien

■ Plutôt bien

■ Plutôt mal

■ Très mal

■ Ne se prononcent pas

Plus précisément, les Français plus âgés, plus diplômés et disposant de revenus plus élevés sont plus confiants pour leur cas que les personnes plus jeunes, moins diplômées et disposant de revenus plus faibles

Pensez-vous que la mise en place du prélèvement à la source va bien se passer ou va mal se passer... ?

- À tous, en % -

70% pensent que la mise en place du prélèvement à la source va bien se passer pour eux



Catégories déclarant plus que la moyenne que la mise en place va bien se passer pour eux

- **65 ans et plus (75%)**
- **Haut niveau de diplôme (77%)**
- **Haut niveau de revenus (80%)**



Catégories déclarant moins que la moyenne que la mise en place va bien se passer pour eux

- **Moins de 35 ans (65%)**
- **Faible niveau de diplôme (61%)**
- **Faible niveau de revenus (57%)**

**Un niveau d'information qui
reste perfectible et nourrit des
attentes fortes de la part des
Français**

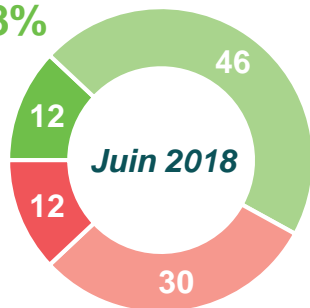


58% des Français se sentent bien informés sur la mise en place du prélèvement à la source, soit exactement la même proportion que lors de la dernière mesure en juin 2018

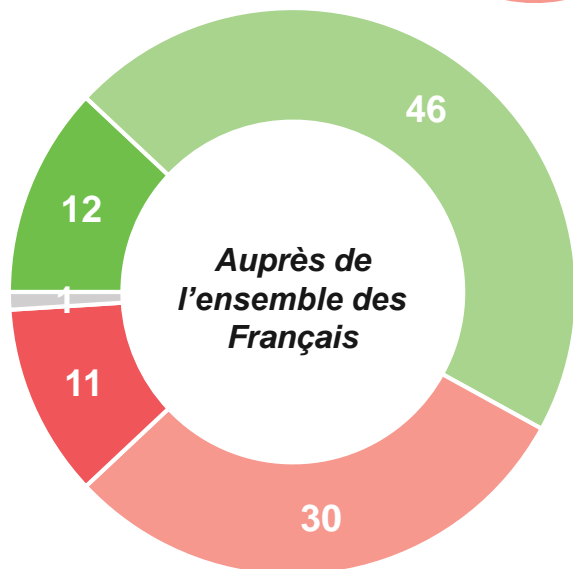
Le prélèvement à la source de l'impôt sur le revenu entrera en vigueur en France le 1er janvier 2019. De façon générale, vous sentez-vous bien informé(e) ou mal informé(e) sur le prélèvement à la source de l'impôt sur le revenu ?

- À tous, en % -

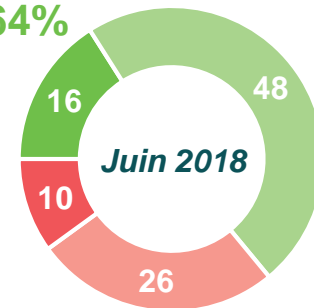
Bien informé(e) : 58%



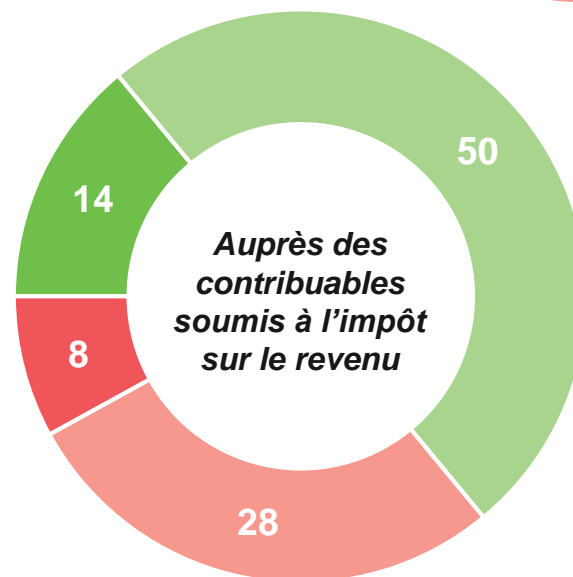
Bien informé(e) : 58%



Bien informé(e) : 64%



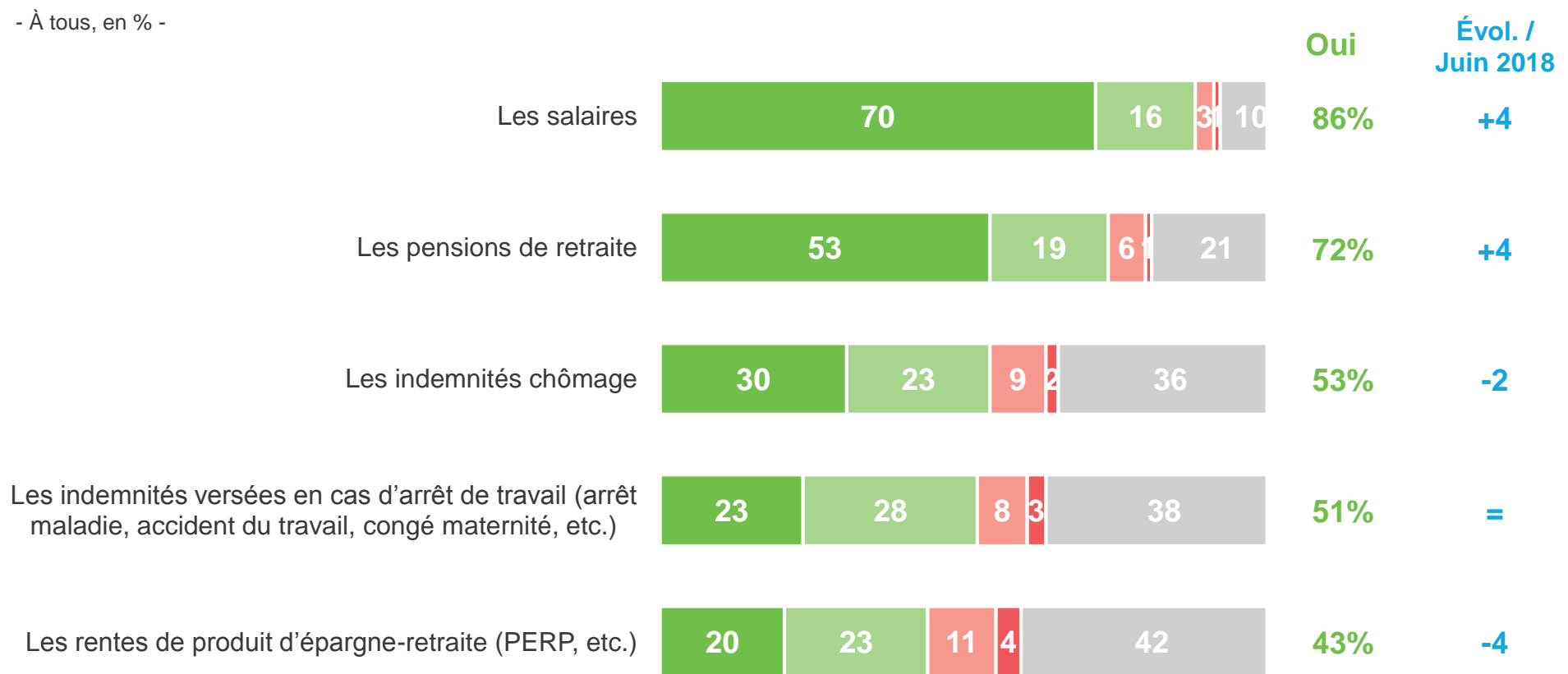
Bien informé(e) : 64%



■ Très bien informé(e) ■ Plutôt bien informé(e) ■ Plutôt mal informé(e) ■ Très mal informé(e) ■ Ne se prononcent pas

S'ils sont plus nombreux qu'en juin à savoir que les salaires et pensions de retraite seront concernés par le prélèvement à la source, plus de 4 Français sur 10 ignorent toujours que les indemnités chômage ou en cas d'arrêt de travail et les rentes de produit d'épargne-retraite le seront également

D'après ce que vous en savez, le prélèvement à la source concernera-t-il chacun des types de revenus suivants ?



- **Oui, vous savez que ce revenu sera concerné par le prélèvement à la source**
- **Oui, vous pensez que ce revenu sera concerné par le prélèvement à la source**
- **Non, vous pensez que ce revenu ne sera pas concerné par le prélèvement à la source**
- **Non, vous savez que ce revenu ne sera pas concerné par le prélèvement à la source**
- Vous n'en avez aucune idée / Ne se prononce pas

Au total, ce sont toujours moins de 3 Français sur 10 qui savent que le prélèvement à la source de l'impôt sur le revenu concernera tous ces types de revenus

D'après ce que vous en savez, le prélèvement à la source concernera-t-il chacun des types de revenus suivants ?

- À tous, en % -



29% savent que tous les revenus cités sont concernés **-1** Évol./ Juin 2018

- Catégories aisées (35%)
- Enfants à charge (36%)
- Se sentent bien informé(e)s sur le prélèvement à la source (34%)
- Travailleurs salariés (32%)



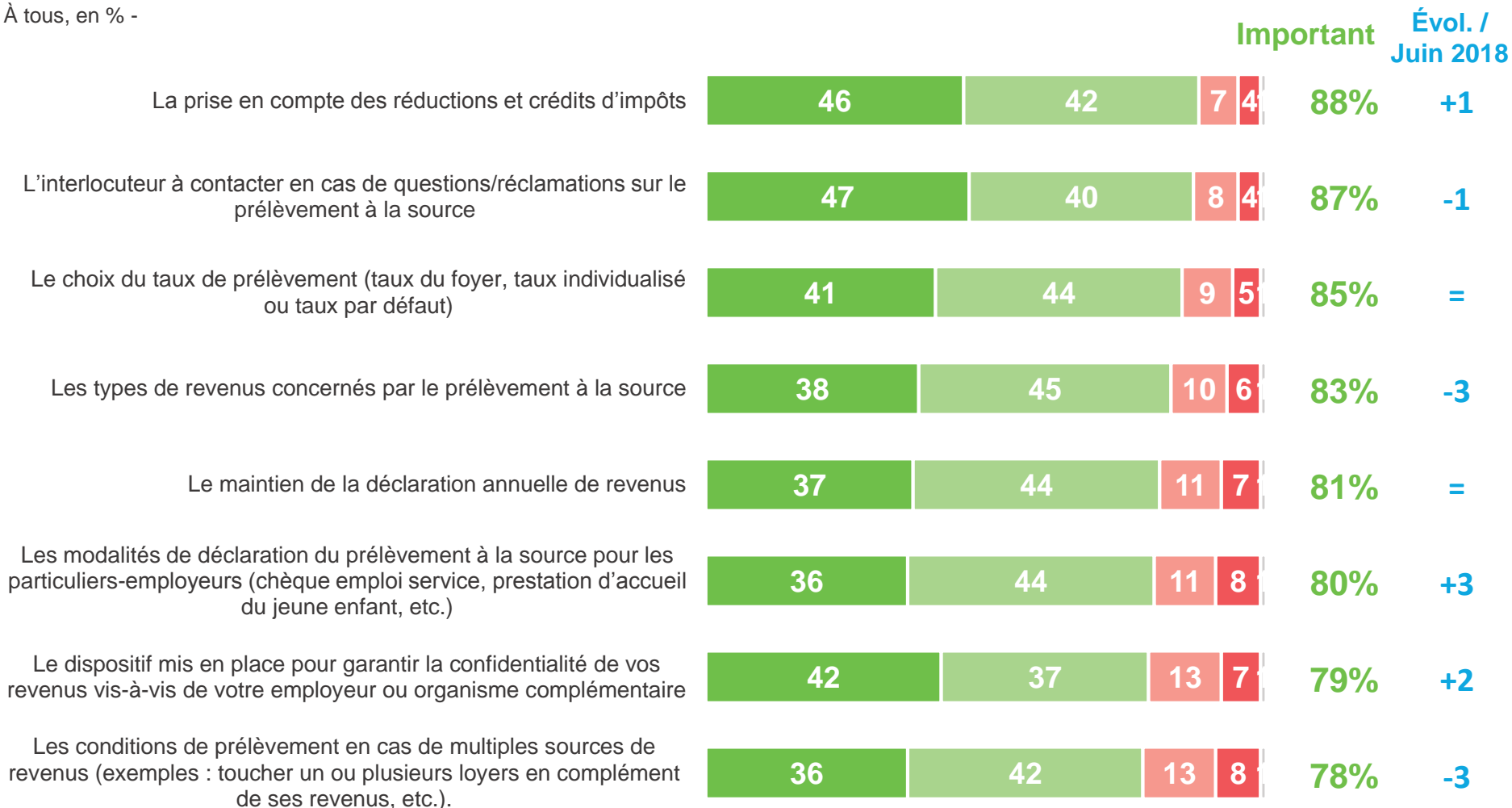
71% ignorent que tous ces revenus sont concernés

- 65 ans et plus (76%)
- Pas d'enfants à charge (72%)
- Se sentent mal informé(e)s sur le prélèvement à la source (75%)

Les Français expriment toujours une attente d'informations complémentaires sur différentes modalités concrètes du prélèvement à la source

Plus précisément, est-ce important ou pas important pour vous de recevoir des informations supplémentaires sur... ?

- À tous, en % -



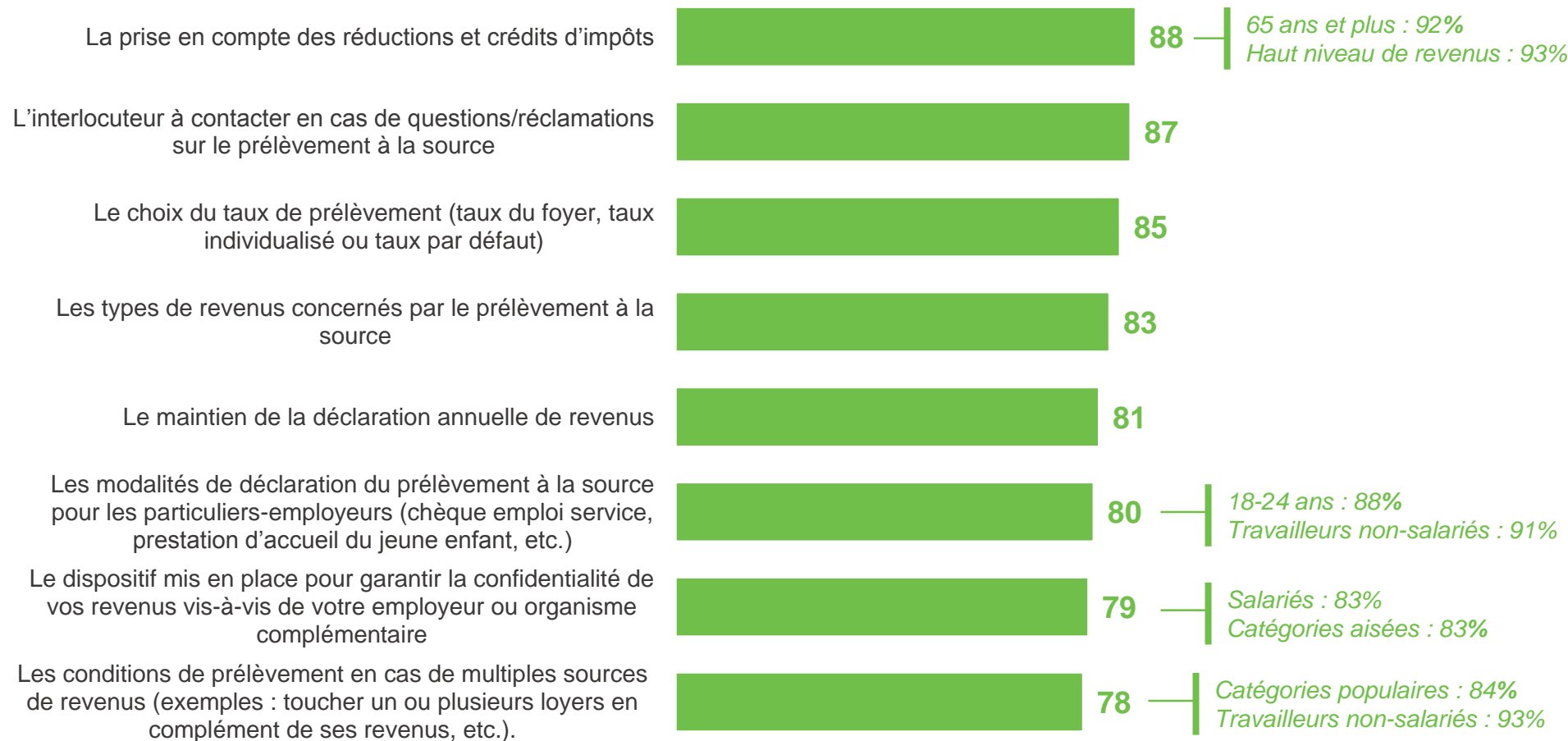
■ Très important
 ■ Plutôt pas important
 ■ Ne se prononcent pas

■ Plutôt important
 ■ Pas du tout important

Dans l'ensemble, l'appétence pour les différentes informations disponibles reste partagée par toutes les catégories de population

Plus précisément, est-ce important ou pas important pour vous de recevoir des informations supplémentaires sur... ?

- À tous, en % de réponses « **Important** » -



Les **femmes** ont systématiquement répondu plus que les hommes que recevoir des informations supplémentaires était important pour elles.

Contacts

Merci de noter que toute **diffusion de ces résultats** doit être accompagnée des éléments techniques suivants :
le **nom de l'institut**, le **nom du commanditaire de l'étude**,
la **méthode d'enquête**, les **dates de réalisation** et la **taille de l'échantillon**.

Suivez l'actualité de Harris Interactive sur :



www.harris-interactive.com



[Facebook](#)



[Twitter](#)



[LinkedIn](#)

Contact Harris Interactive en France :

Jean-Daniel Lévy – Directeur du Département Politique & Opinion - 01 44 87 60 30 - jdlevy@harrisinteractive.fr

Contact YCE Partners :

Anthony Salic – Associé fondateur - 06 73 47 65 22 – asalic@yce-partners.fr

ahead of what's next