

Une étude



pour



Sondage flash RMC / Atlantico / Harris Interactive

Réactions des Français à l'annonce du départ de Nicolas Hulot du gouvernement

Août 2018

Jean-Daniel Lévy, Directeur du Département Politique – Opinion

Gaspard Lancrey-Javal, Chef de groupe au Département Politique – Opinion

Méthodologie d'enquête



Enquête réalisée **en ligne** le **28 août 2018**, après l'annonce par Nicolas Hulot de son départ du gouvernement.



Échantillon de **1 028** personnes, représentatif des Français âgés de 18 ans et plus.



Méthode des quotas et redressement appliqués aux variables suivantes : **sexe, âge, catégorie socioprofessionnelle et région de l'interviewé(e)**.



Aide à la lecture des résultats détaillés :

- Les chiffres présentés sont exprimés en pourcentage
- Les chiffres marqués d'un astérisque sont à interpréter avec prudence au regard de la faiblesse des effectifs.

Intervalle de confiance

L'intervalle de confiance (parfois appelé « marge d'erreur ») permet de déterminer la confiance qui peut être attribuée à une valeur, en prenant en compte la valeur observée et la taille de l'échantillon. Si le calcul de l'intervalle de confiance concerne les sondages réalisés avec la méthode aléatoire, il est communément admis qu'il est proche pour les sondages réalisés avec la méthode des quotas.

| Taille de l'échantillon | 5% ou 95% | 10% ou 90% | 20% ou 80% | 30% ou 70% | 40% ou 60% | 50% |
|-------------------------|-----------|------------|------------|------------|------------|-----|
| 100 interviews | 4,4 | 6,0 | 8,0 | 9,2 | 9,8 | 10 |
| 200 interviews | 3,1 | 4,3 | 5,7 | 6,5 | 6,9 | 7,1 |
| 300 interviews | 2,5 | 3,5 | 4,6 | 5,3 | 5,7 | 5,8 |
| 400 interviews | 2,2 | 3,0 | 4,0 | 4,6 | 4,9 | 5,0 |
| 500 interviews | 2,0 | 2,7 | 3,6 | 4,1 | 4,4 | 4,5 |
| 600 interviews | 1,8 | 2,4 | 3,3 | 3,8 | 4,0 | 4,1 |
| 800 interviews | 1,5 | 2,1 | 2,8 | 3,2 | 3,4 | 3,5 |
| 1 000 interviews | 1,4 | 1,8 | 2,5 | 2,9 | 3,0 | 3,1 |
| 2 000 interviews | 1,0 | 1,3 | 1,8 | 2,1 | 2,2 | 2,3 |
| 3 000 interviews | 0,8 | 1,1 | 1,5 | 1,7 | 1,8 | 1,8 |
| 4 000 interviews | 0,7 | 0,9 | 1,3 | 1,5 | 1,6 | 1,6 |

Note de lecture : dans le cas d'un échantillon de 1 000 personnes, si le pourcentage mesuré est de 10%, la marge d'erreur est égale à 1,8. Il y a donc 95% de chance que le pourcentage réel soit compris entre 8,2% et 11,8% (plus ou moins 1,8 points).

Que retenir de cette étude ?



Quels **enseignements** retirer de ce sondage réalisé le 28 août 2018, après l'annonce par Nicolas Hulot de son départ du gouvernement ?

1. Que, quelques heures après l'annonce de Nicolas Hulot, **84% des Français approuvent sa décision**, quand seulement 16% la désapprouvent. L'approbation est particulièrement marquée parmi les Français se déclarant proches des formations politiques d'opposition (92% à la France Insoumise, 94% au Rassemblement National). **Même au sein des sympathisants de La République En Marche, plus de 6 personnes sur 10 approuvent** cette décision de l'ex-Ministre de la Transition écologique et solidaire. Le choix de Nicolas Hulot est donc perçu comme la conséquence logique de ses divergences avec l'exécutif.
2. Que **le bilan de Nicolas Hulot au Ministère de la Transition écologique et solidaire apparaît mitigé : 45% tirent un bilan positif de ces 15 mois écoulés, quand 55% portent un regard plutôt négatif**. Les jugements à cet égard s'avèrent relativement homogènes, quelle que soit la sensibilité politique des personnes interrogées. À l'exception notable des sympathisants de La République En Marche : ceux-ci sont 63% à identifier une action positive de Nicolas Hulot au Ministère.
3. Qu'à l'avenir, **77% des Français s'attendent à ce que les enjeux écologiques et environnementaux soient mal pris en compte** dans la politique menée par le gouvernement. Seulement 23% des personnes interrogées s'attendent à une bonne prise en compte de cette dimension à l'avenir, même si les sympathisants LREM se montrent une nouvelle fois plus optimistes : 54% d'entre eux pensent que ces enjeux seront bien pris en compte.
4. Que **la présence de Nicolas Hulot sur la scène politique continue de susciter des jugements contrastés** : 30% souhaiteraient qu'il occupe un rôle plus important qu'aujourd'hui dans la vie politique française, quand 26% souhaiteraient au contraire le voir moins présent, 44% privilégiant une forme de continuité. De façon transversale, les sympathisants de gauche (et tout particulièrement ceux d'Europe Écologie Les Verts) espèrent davantage que Nicolas Hulot jouera un rôle plus important à l'avenir, quand ceux du Rassemblement National souhaitent au contraire un effacement plus marqué. Pour autant, seuls 28% des sympathisants de LREM souhaitent que Nicolas Hulot joue un rôle moins important en politique à l'avenir.

Si elle a surpris par son timing les observateurs et les responsables politiques, **l'annonce par Nicolas Hulot de son départ du gouvernement n'apparaît donc pas comme un bouleversement aux yeux des Français** : ils approuvent cette séparation, qui vient selon eux sanctionner un bilan mitigé et des perspectives réduites pour la suite du quinquennat. Seuls les sympathisants LREM revendiquent à la fois un soutien du chemin parcouru par le gouvernement et un optimisme pour l'avenir des politiques écologiques.

Résultats de l'étude



84% des Français approuvent la décision de Nicolas Hulot de quitter le gouvernement, l'approbation étant majoritaire quelle que soit la famille politique des personnes interrogées, bien qu'un peu moins marquée chez les sympathisants de La République En Marche

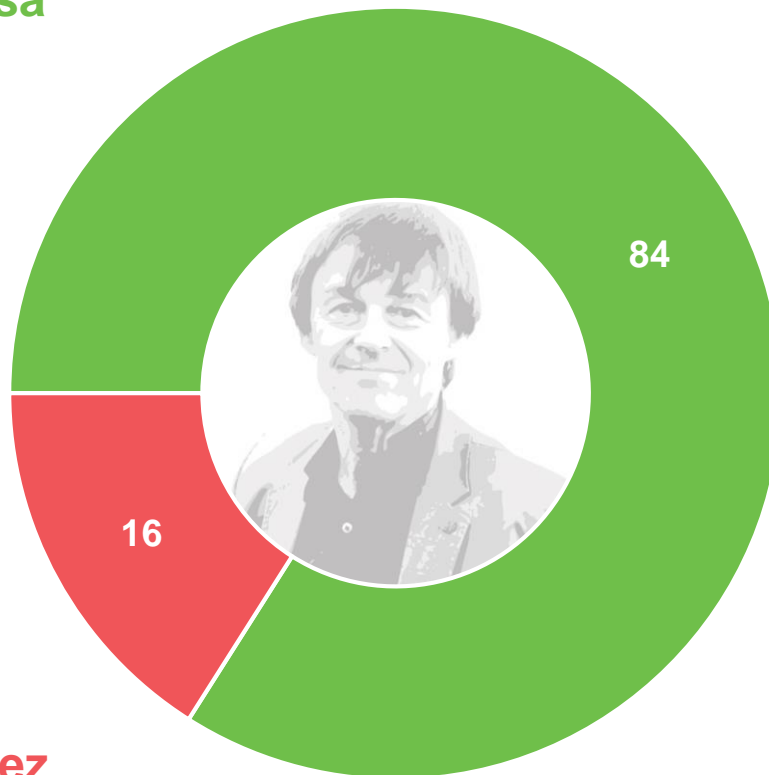
Nicolas Hulot a annoncé sa décision de quitter le gouvernement, où il occupait la fonction de Ministre de la Transition écologique et solidaire depuis mai 2017. Personnellement, approuvez-vous ou désapprouvez-vous la décision de Nicolas Hulot de quitter le gouvernement ?

- À tous, en % -

Vous approuvez sa décision : 84%



Symp. France Insoumise Symp. PS Symp. EELV* Symp. LREM Symp. LR Symp. RN (ex-FN) Sans préférence partisane



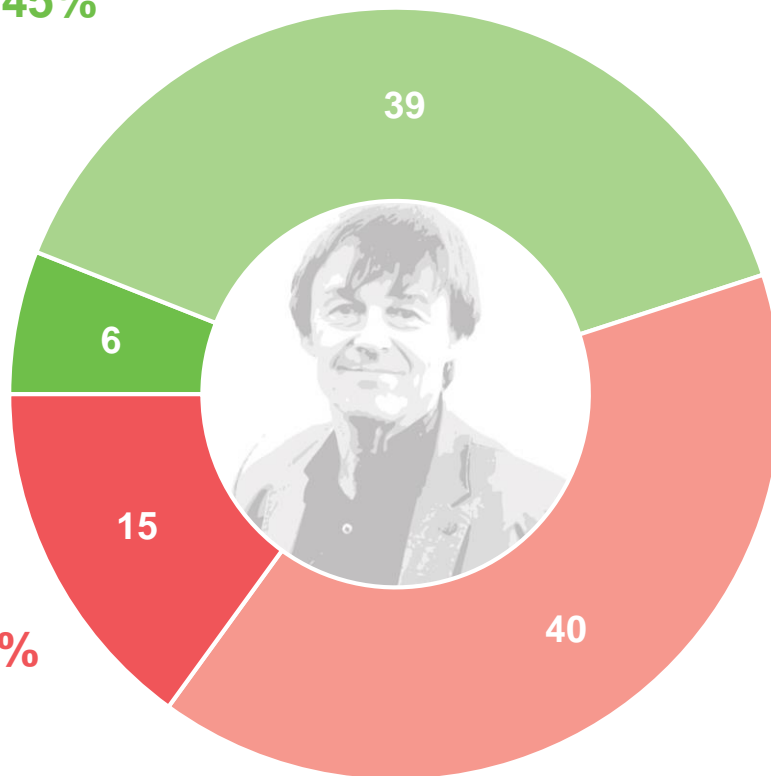
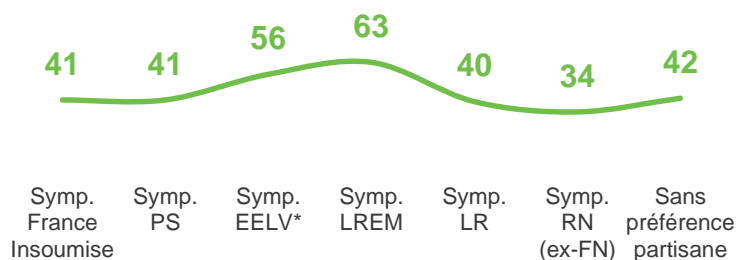
Vous désapprouvez sa décision : 16%

Aux yeux des Français, le bilan de Nicolas Hulot au Ministère est très mitigé : 45% d'entre eux le qualifient positivement, 55% négativement. Mais les avis sont nettement plus positifs que la moyenne auprès des sympathisants LREM et d'Europe Écologie Les Verts

Selon vous, le bilan de Nicolas Hulot comme Ministre de la Transition écologique et solidaire depuis mai 2017 est-il... ?

- À tous, en % -

Un bilan positif : 45%



Un bilan négatif : 55%

- Très positif
- Plutôt positif
- Plutôt négatif
- Très négatif

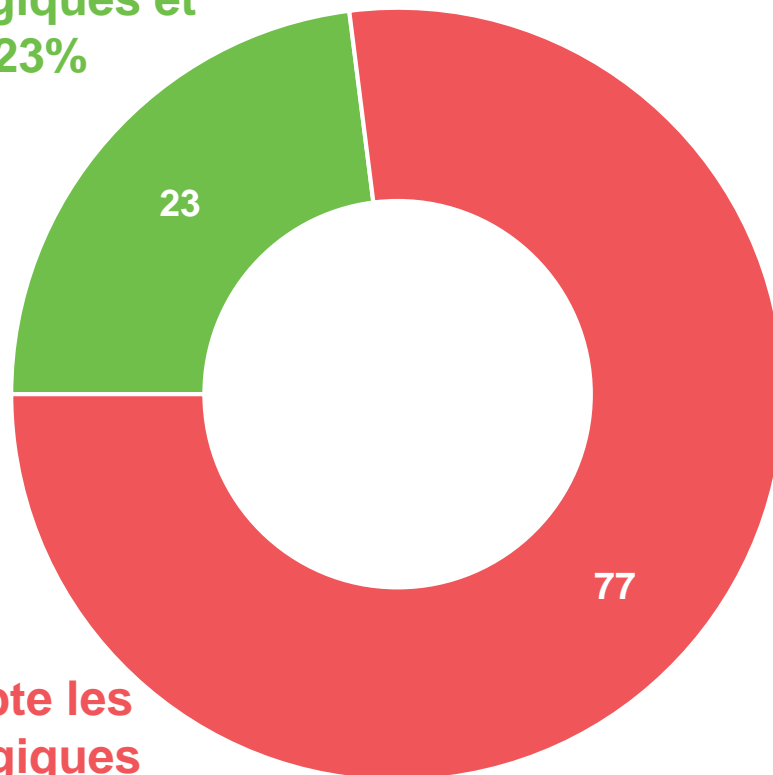
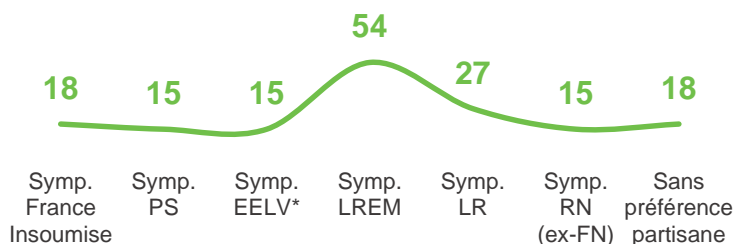
Dans les mois à venir, 77% des Français anticipent que la politique du gouvernement prendra mal en compte les grands enjeux écologiques et environnementaux – sans que ce jugement ne soit forcément lié au départ de Nicolas Hulot. Seuls les sympathisants LREM se montrent un peu plus optimistes

À l'avenir, pensez-vous que la politique menée par le gouvernement... ?

- À tous, en % -

**Prendra bien en compte les
grands enjeux écologiques et
environnementaux : 23%**

**Prendra mal en compte les
grands enjeux écologiques
et environnementaux : 77%**

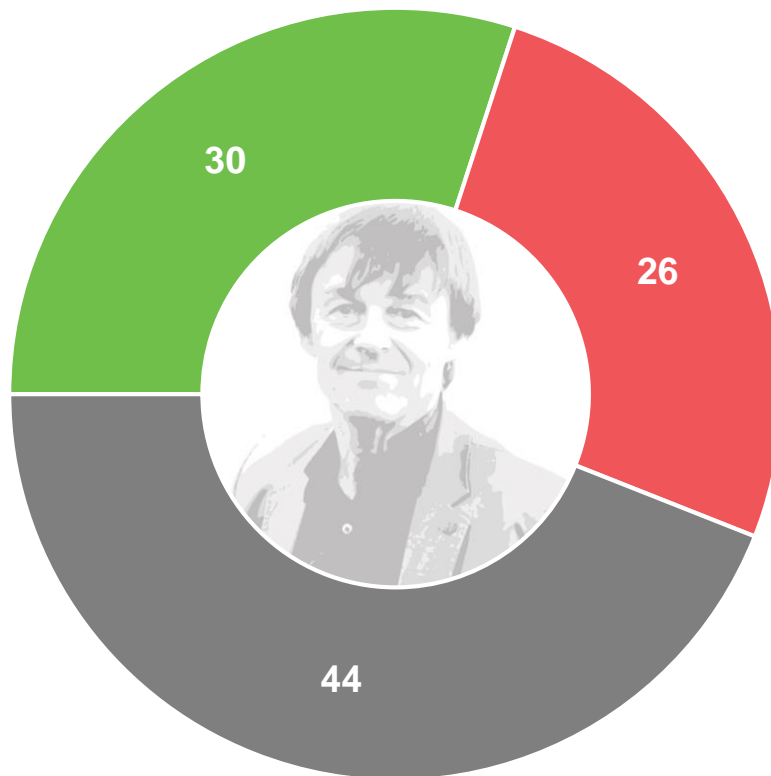
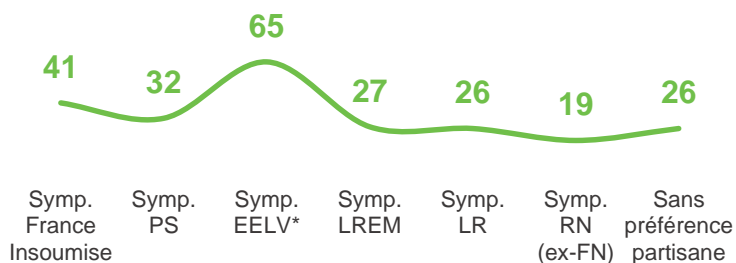


Les Français sont partagés sur l'avenir qu'ils souhaitent à Nicolas Hulot en politique : 30% souhaitent le voir davantage présent (un jugement plus fréquent à gauche, voire majoritaire chez EELV), quand 26% préféreraient au contraire qu'il s'efface davantage (un jugement plus fréquent à droite et au RN)

À l'avenir dans la vie politique française, souhaitez-vous que Nicolas Hulot joue un rôle... ?

- À tous, en % -

Plus important
qu'aujourd'hui : 30%



- Plus important qu'aujourd'hui
- Moins important qu'aujourd'hui
- Ni plus, ni moins important qu'aujourd'hui

Contacts

Merci de noter que toute **diffusion de ces résultats** doit être accompagnée des éléments techniques suivants :
le **nom de l'institut**, le **nom du commanditaire de l'étude**,
la **méthode d'enquête**, les **dates de réalisation** et la **taille de l'échantillon**.

Suivez l'actualité de Harris Interactive sur :



www.harris-interactive.com



[Facebook](#)



[Twitter](#)



[LinkedIn](#)

Contacts Harris Interactive en France :

Jean-Daniel Lévy – Directeur du Département Politique & Opinion - 01 44 87 60 30 - jdlevy@harrisinteractive.fr

Laurence Lavernhe – Responsable de la communication - 01 44 87 60 94 - 01 44 87 60 30 - llavernhe@harrisinteractive.fr

ahead of what's next