

Une étude



pour



## Les Français et les métiers du droit

Quel regard les Français portent-ils sur les différents métiers du droit ?  
Comment envisagent-ils l'avenir de la mission des notaires et des juges ?

Mars 2018

---

**Jean-Daniel Lévy**, Directeur du Département Politique – Opinion

**Julien Potéreau**, Directeur d'études au Département Politique – Opinion

**Gaspard Lancrey-Javal**, Chef de groupe au Département Politique – Opinion

# Sommaire

|  |             |
|--|-------------|
| <b>Méthodologie d'enquête</b>  | <b>P.3</b>  |
| <b>Confiance envers différentes professions du droit</b>                     | <b>P.5</b>  |
| <b>Regard sur l'activité des notaires</b>                                    | <b>P.10</b> |
| <b>Perception comparée des missions des notaires et des juges à l'avenir</b> | <b>P.15</b> |
| <b>Annexes</b>   | <b>P.20</b> |



# Méthodologie d'enquête



Enquête réalisée **en ligne du 23 au 24 mars 2018**.



Échantillon de **1 106** personnes représentatif des Français âgés de 18 ans et plus.



Méthode des quotas et redressement appliqués aux variables suivantes : **sexe, âge, catégorie socioprofessionnelle et région de l'interviewé(e)**.



Aide à la lecture des résultats détaillés :

- Les chiffres présentés sont exprimés en pourcentage.
- Les chiffres en italique sont ceux qui apparaissent significativement au-dessus de la moyenne.

# Intervalle de confiance

L'intervalle de confiance (parfois appelé « marge d'erreur ») permet de déterminer la confiance qui peut être attribuée à une valeur, en prenant en compte la valeur observée et la taille de l'échantillon. Si le calcul de l'intervalle de confiance concerne les sondages réalisés avec la méthode aléatoire, il est communément admis qu'il est proche pour les sondages réalisés avec la méthode des quotas.

| Taille de l'échantillon | 5% ou 95% | 10% ou 90% | 20% ou 80% | 30% ou 70% | 40% ou 60% | 50% |
|-------------------------|-----------|------------|------------|------------|------------|-----|
| 100 interviews          | 4,4       | 6,0        | 8,0        | 9,2        | 9,8        | 10  |
| 200 interviews          | 3,1       | 4,3        | 5,7        | 6,5        | 6,9        | 7,1 |
| 300 interviews          | 2,5       | 3,5        | 4,6        | 5,3        | 5,7        | 5,8 |
| 400 interviews          | 2,2       | 3,0        | 4,0        | 4,6        | 4,9        | 5,0 |
| 500 interviews          | 2,0       | 2,7        | 3,6        | 4,1        | 4,4        | 4,5 |
| 600 interviews          | 1,8       | 2,4        | 3,3        | 3,8        | 4,0        | 4,1 |
| 800 interviews          | 1,5       | 2,1        | 2,8        | 3,2        | 3,4        | 3,5 |
| 1 000 interviews        | 1,4       | 1,8        | 2,5        | 2,9        | 3,0        | 3,1 |
| 2 000 interviews        | 1,0       | 1,3        | 1,8        | 2,1        | 2,2        | 2,3 |
| 3 000 interviews        | 0,8       | 1,1        | 1,5        | 1,7        | 1,8        | 1,8 |
| 4 000 interviews        | 0,7       | 0,9        | 1,3        | 1,5        | 1,6        | 1,6 |
| 6 000 interviews        | 0,6       | 0,8        | 1,1        | 1,3        | 1,4        | 1,4 |

**Note de lecture :** dans le cas d'un échantillon de 1 000 personnes, si le pourcentage mesuré est de 10%, la marge d'erreur est égale à 1,8. Il y a donc 95% de chance que le pourcentage réel soit compris entre 8,2% et 11,8% (plus ou moins 1,8 points).

# Confiance envers différentes professions du droit



# De même, la majorité des Français déclare faire confiance aux personnes exerçant les métiers du droit, à commencer par les notaires

De façon générale, faites-vous confiance ou pas confiance à chacune des professions suivantes ?

- À tous, en % -



Les notaires



Confiance Pas confiance

71%

29%



Les juges



70%

30%



Les avocats



69%

31%



Les huissiers de justice



57%

43%

■ Tout à fait confiance

■ Plutôt confiance

■ Plutôt pas confiance

■ Pas du tout confiance

# Les propriétaires et les personnes âgées déclarent plus que la moyenne faire confiance aux notaires

De façon générale, faites-vous confiance ou pas confiance à chacune des professions suivantes ?

- À tous, en % de réponses « Confiance » -



Les notaires

71

65 ans et plus : 77%  
Propriétaires : 75%



Les juges

70

18-34 ans : 79%  
Femmes : 76%



Les avocats

69

18-34 ans : 77%  
Femmes : 74%  
Locataires : 73%



Les huissiers de justice

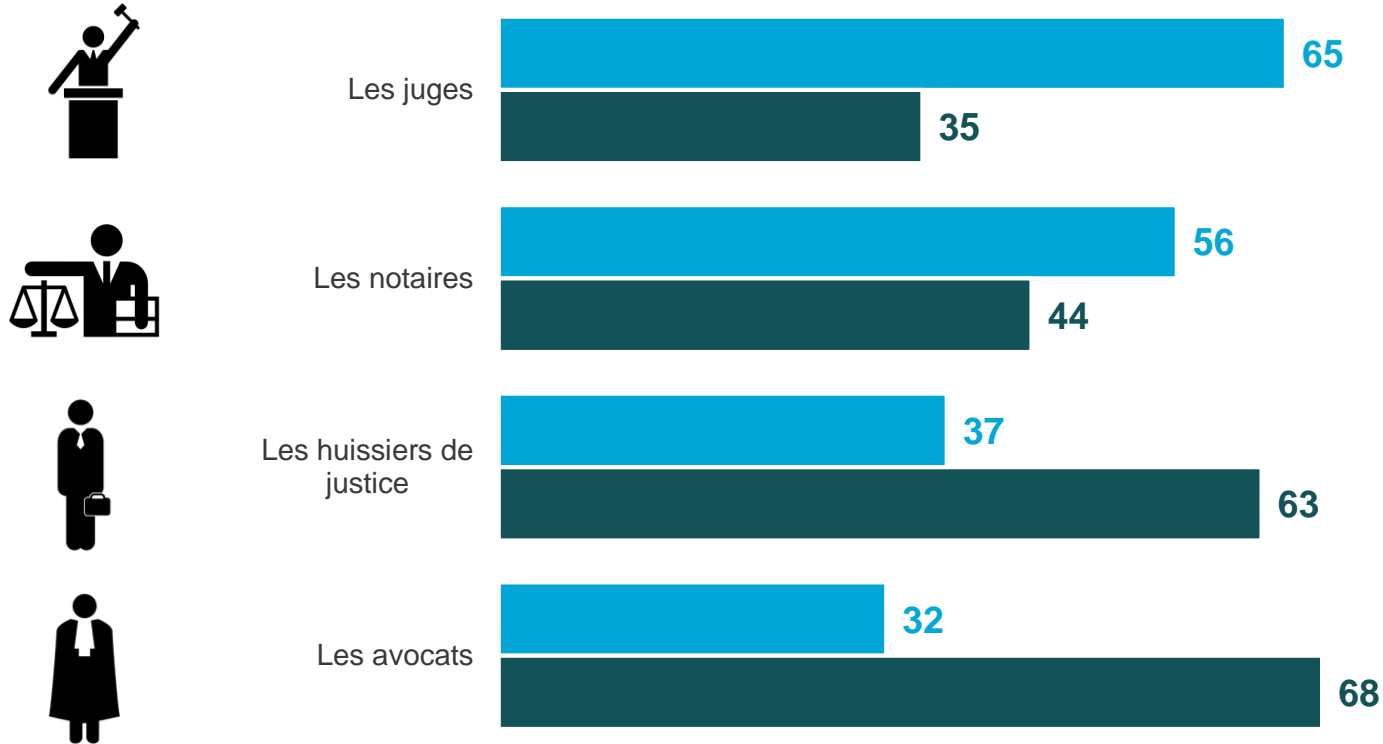
57

Catégories aisées : 64%  
Propriétaires : 61%

# Les juges et les notaires sont majoritairement considérés comme agissant en tenant compte de l'intérêt de l'ensemble des parties

Selon vous chacune de ces professions agit-elle en tenant compte de l'intérêt de l'ensemble des parties ou en tenant compte seulement de l'intérêt de certaines des parties? Par « parties », nous désignons les personnes concernées par une opération juridique.

- À tous, en % -



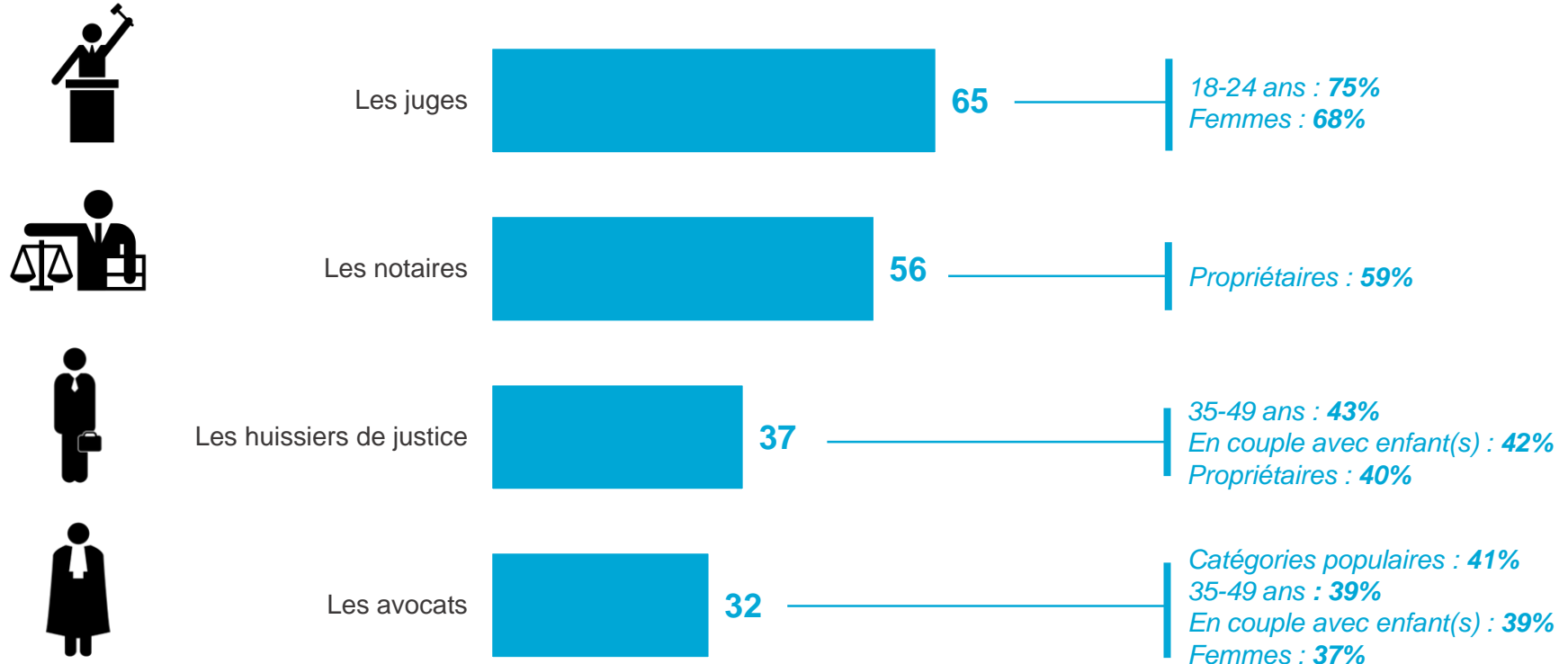
- Agissent en tenant compte de l'intérêt de l'ensemble des parties
- Agissent en tenant compte seulement de l'intérêt de certaines des parties



# Les juges sont encore plus associés à la défense de l'intérêt général par les jeunes et par les femmes

Selon vous chacune de ces professions agit-elle en tenant compte de l'intérêt de l'ensemble des parties ou en tenant compte seulement de l'intérêt de certaines des parties? Par « parties », nous désignons les personnes concernées par une opération juridique.

- À tous, en % de réponses « Agissent en tenant compte de l'intérêt de l'ensemble des parties » -



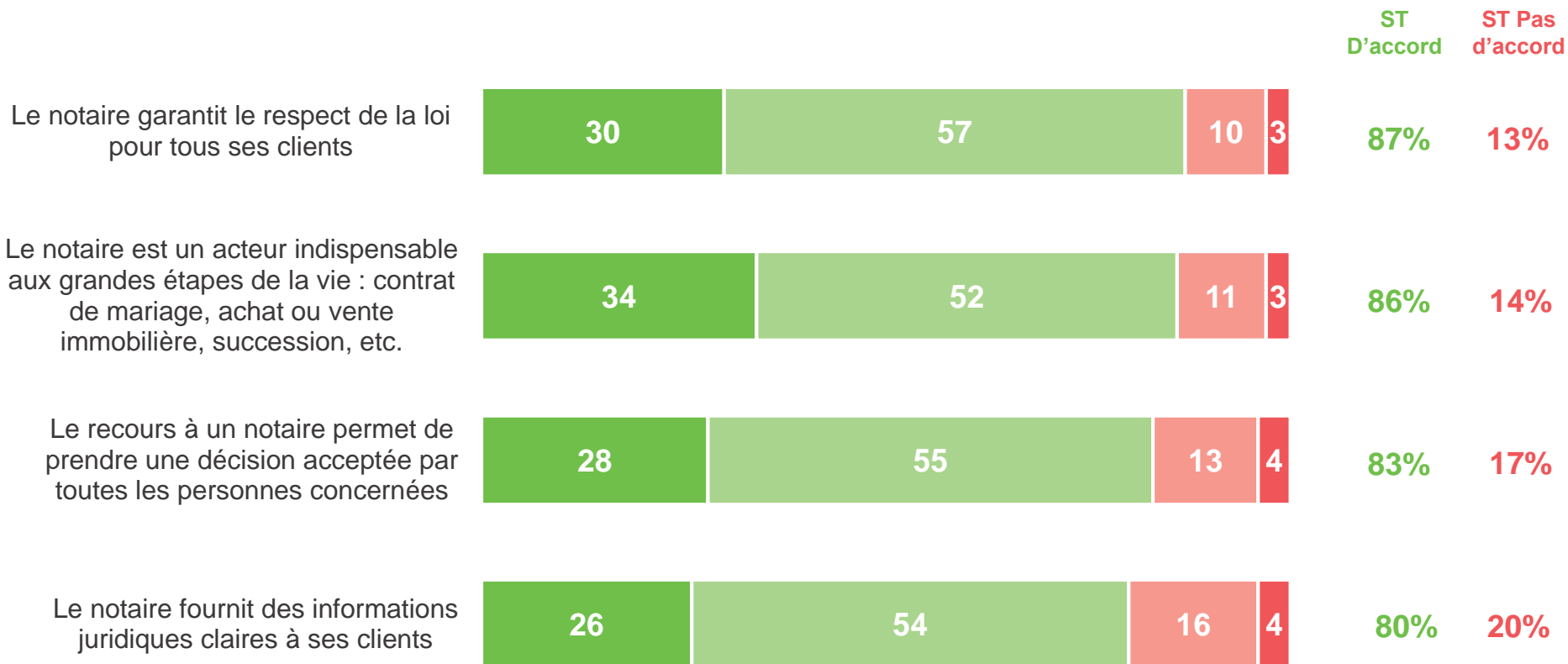
# Regard sur l'activité des notaires



# Près de 9 Français sur 10 s'accordent à dire que le notaire est un acteur indispensable aux grandes étapes de la vie, qui garantit le respect de la loi pour tous ses clients...

Voici différentes affirmations que l'on peut entendre sur les notaires. Personnellement, êtes-vous d'accord ou pas d'accord avec chacune de ces affirmations?

- À tous, en % -



■ Tout à fait d'accord  
 ■ Plutôt d'accord

■ Plutôt pas d'accord  
 ■ Pas du tout d'accord

# ... et les personnes issues des catégories aisées en sont encore plus convaincues que la moyenne

Voici différentes affirmations que l'on peut entendre sur les notaires. Personnellement, êtes-vous d'accord ou pas d'accord avec chacune de ces affirmations?

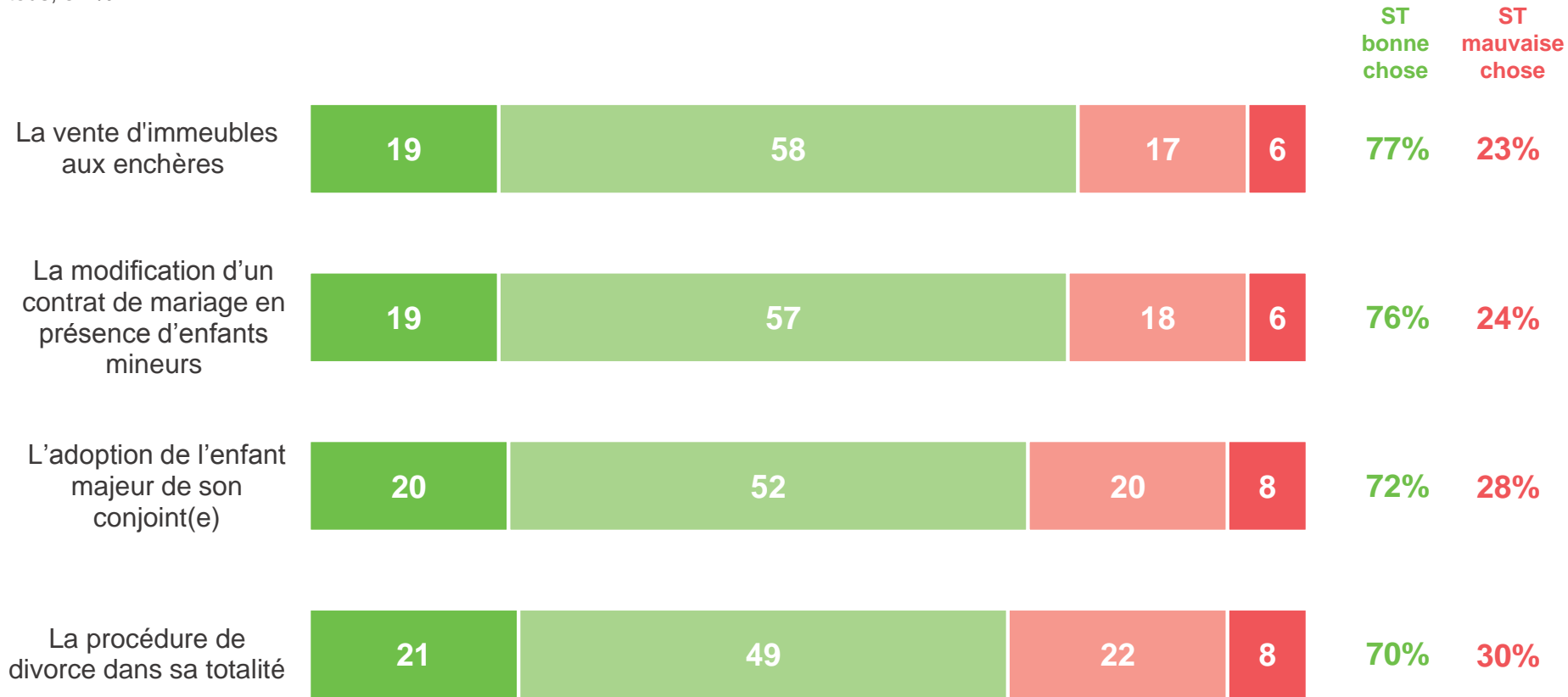
- À tous, en % de réponses « D'accord » -



# Les Français se déclarent en majorité pour l'élargissement du domaine de compétence des notaires

Selon vous, serait-ce une bonne ou une mauvaise chose que les notaires puissent s'occuper de chacun des actes de droit suivants?

- À tous, en % -

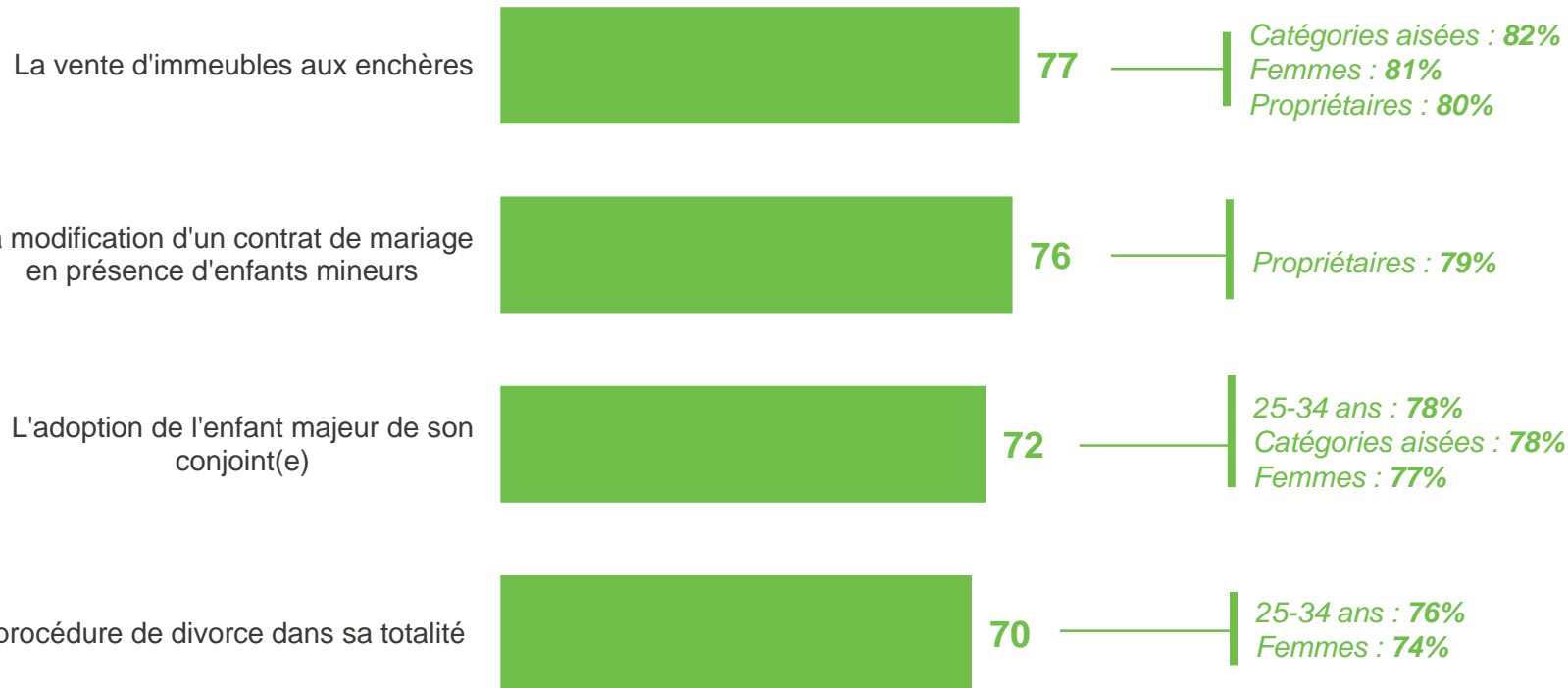


- Une très bonne chose
- Plutôt une bonne chose
- Plutôt pas une bonne chose
- Une très mauvaise chose

# ... et les personnes en couple avec enfant(s) portent un regard plus positif encore sur l'élargissement du champ de compétences des notaires

Selon vous, serait-ce une bonne ou une mauvaise chose que les notaires puissent s'occuper de chacun des actes de droit suivants?

- À tous, en % de réponses « Bonne chose » -



Les personnes **en couple avec enfant(s)** se déclarent systématiquement plus que la moyenne en faveur de l'élaboration de ces actes par un notaire



# Perception comparée des missions des notaires et des juges à l'avenir

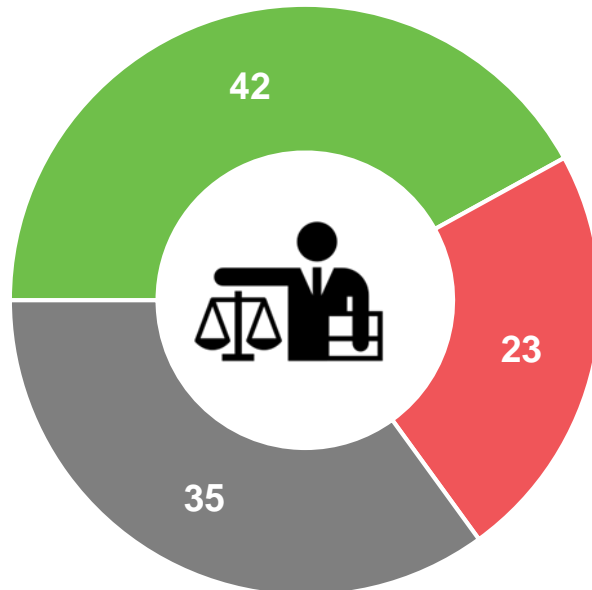


# Les Français ont plutôt tendance à souhaiter qu'il y ait plus de dossiers traités par les notaires et moins par les juges à l'avenir

À l'avenir en France, souhaitez-vous qu'il y ait plus, moins, ou autant qu'aujourd'hui...?

- À tous, en % -

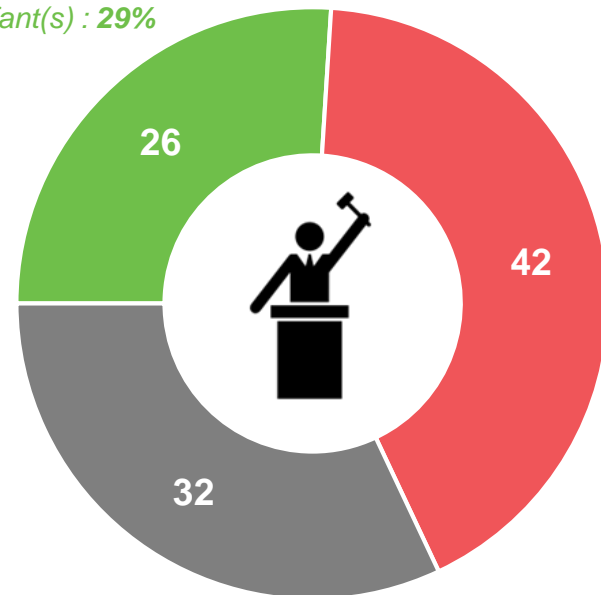
## De dossiers traités par les notaires



*Catégories populaires : 28%*  
*Locataires : 27%*

## De dossiers traités par les juges

*Avec enfant(s) : 29%*



*65 ans et plus : 53%*  
*Hommes : 48%*

- Vous souhaitez qu'il y en ait plus
- Vous souhaitez qu'il y en ait moins
- Vous souhaitez qu'il y en ait autant



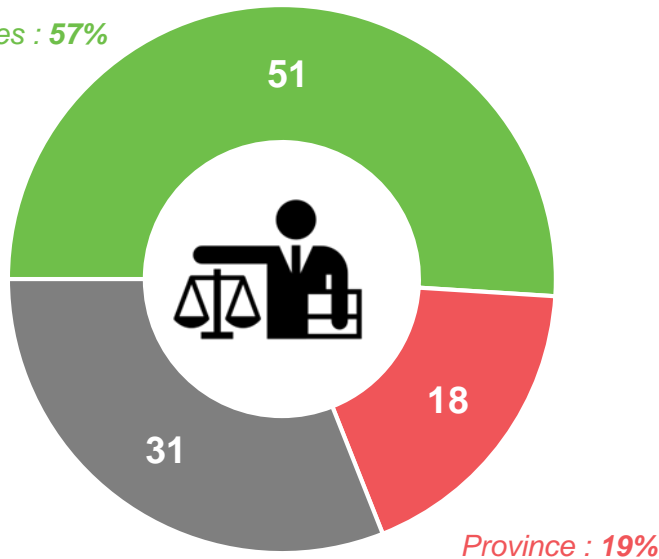
# De fait, la moitié des Français pensent que le nombre d'actes traités par les notaires va probablement augmenter à l'avenir

À l'avenir en France, pensez-vous qu'il y aura probablement plus, probablement moins, ou probablement autant qu'aujourd'hui...?

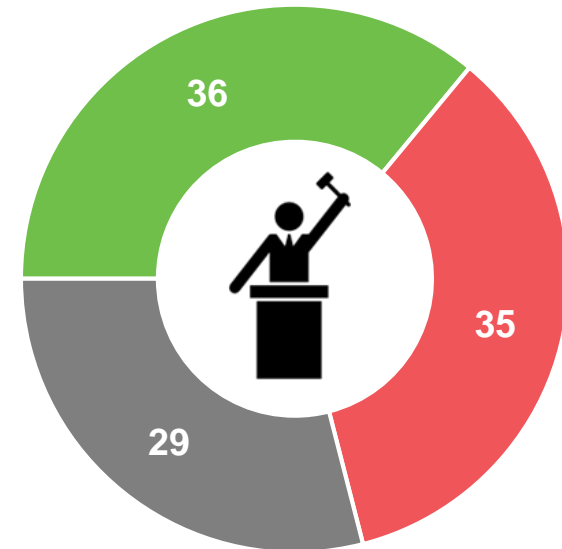
- À tous, en % -

## De dossiers traités par les notaires

Catégories aisées : 57%



## De dossiers traités par les juges



- Vous pensez qu'il y en aura probablement plus
- Vous pensez qu'il y en aura probablement moins
- Vous pensez qu'il y en aura probablement autant

# Perception comparée des missions des notaires et des juges à l'avenir : récapitulatif

À l'avenir en France, pensez-vous qu'il y aura probablement plus, probablement moins, ou probablement autant qu'aujourd'hui...?

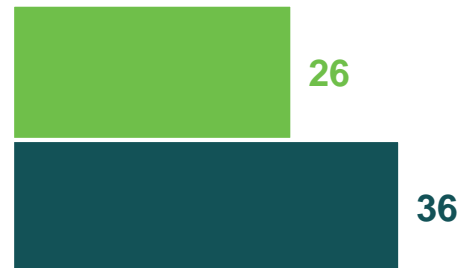
- À tous en % -



De dossiers  
traités par les  
notaires



De dossiers  
traités par les  
juges



■ **Souhaitent qu'il y en ait plus**    ■ **Pensent qu'il y en aura probablement plus**

# De manière générale, les personnes ayant déjà été en contact avec un notaire en ont une meilleure image que la moyenne, et anticipent plus qu'ils auront un rôle élargi à l'avenir

De façon générale, avez-vous une bonne ou une mauvaise opinion des notaires?

67%

Bonne opinion

De façon générale, faites-vous confiance ou pas confiance aux notaires?

71%

Confiance

Selon vous, les notaires agissent-ils en tenant compte de l'intérêt de l'ensemble des parties ou seulement de certaines des parties?

56%

Ensemble des parties

À l'avenir en France, souhaitez-vous qu'il y ait plus, moins ou autant de dossiers traités par les notaires?

42%

En souhaitent plus

À l'avenir en France, pensez-vous qu'il y aura probablement plus, moins ou autant de dossiers traités par les notaires?

51%

Pensent qu'il y en aura plus

70%

75%

60%

46%

54%

Ensemble des répondants

Ayant déjà été en contact avec un notaire



# Annexes



# 75% des Français pensent que le prix final auquel est vendu un bien d'une personne endettée au cours d'une enchère forcée est inférieur à sa valeur réelle

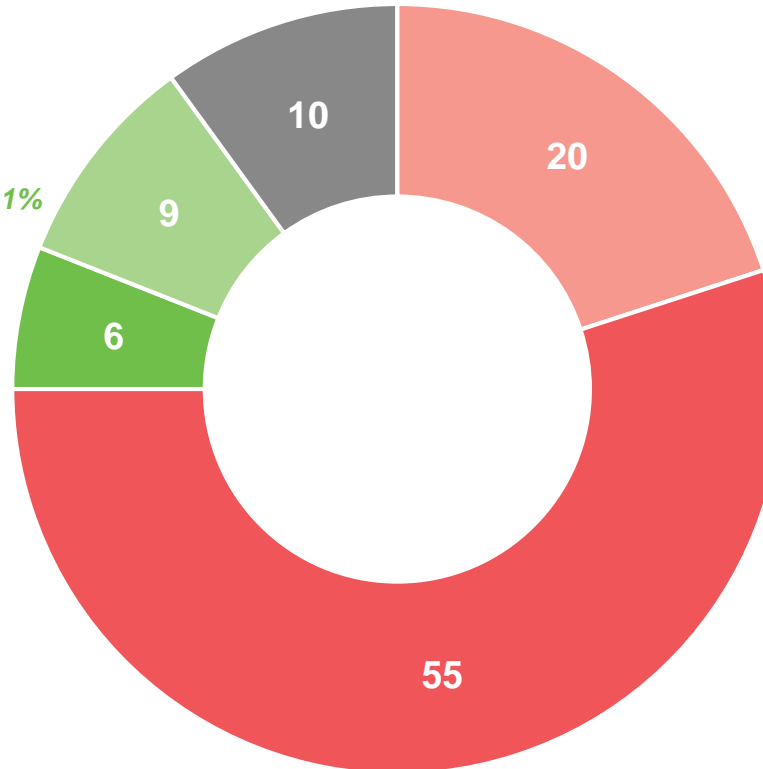
Dans certains cas, lorsqu'une personne très endettée ne parvient plus à rembourser ses dettes, ses biens peuvent être saisis et vendus aux enchères afin de rembourser les dettes. Le plus souvent dans ces cas de figure, le prix final auquel le bien est vendu est-il selon vous... ?

- À tous, en % -

**Supérieur : 15%**

*18-34 ans : 21%*

*Catégories populaires : 21%*



**Inférieur : 75%**

*50 ans et plus : 82%*

- **Nettement supérieur à sa valeur réelle**
- **Equivalent à sa valeur réelle**
- **Nettement inférieur à sa valeur réelle**

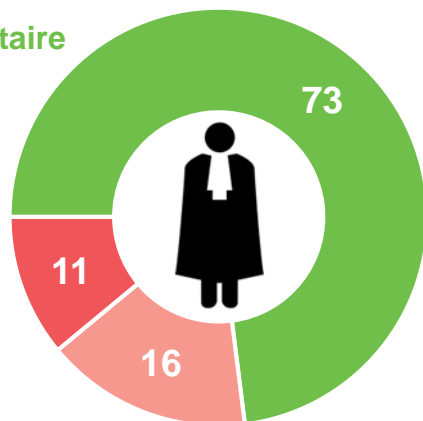
- **Légèrement supérieur à sa valeur réelle**
- **Légèrement inférieur à sa valeur réelle**

# Les contacts des Français avec les professions du droit

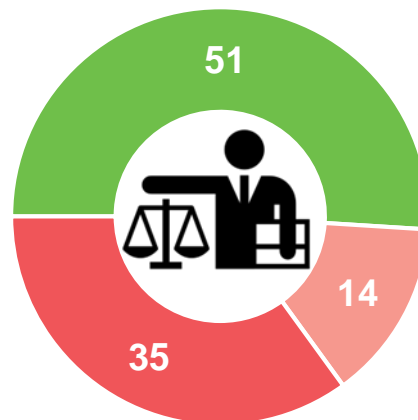
Au cours de votre vie, avez-vous déjà été en contact... ?

- À tous, en % -

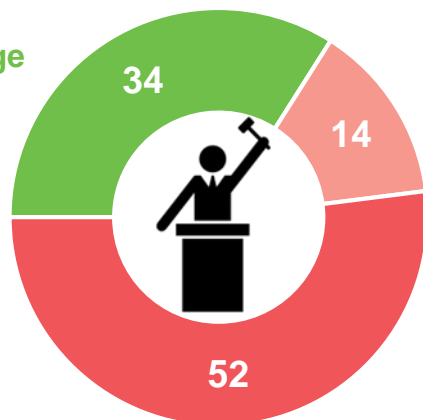
Avec un notaire



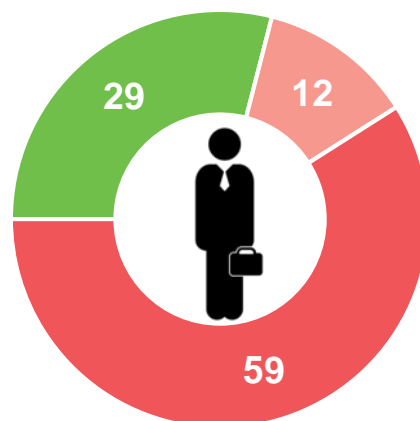
Avec un avocat



Avec un juge



Avec un huissier de justice



■ Oui, vous avez déjà été en contact

■ Non, mais vous pensez que vous serez en contact à l'avenir

■ Non, et vous ne pensez pas que vous serez en contact à l'avenir

# Contacts

Merci de noter que toute **diffusion de ces résultats** doit être accompagnée des éléments techniques suivants :  
le **nom de l'institut**, le **nom du commanditaire de l'étude**,  
la **méthode d'enquête**, les **dates de réalisation** et la **taille de l'échantillon**.

---

Suivez l'actualité de Harris Interactive sur :



[www.harris-interactive.com](http://www.harris-interactive.com)



[Facebook](https://www.facebook.com/harrisinteractive)



[Twitter](https://twitter.com/harrisinteractive)



[LinkedIn](https://www.linkedin.com/company/harrisinteractive)

**Contacts Harris Interactive en France :**

Jean-Daniel Lévy – Directeur du Département Politique & Opinion - 01 44 87 60 30 - [jdlevy@harrisinteractive.fr](mailto:jdlevy@harrisinteractive.fr)

Laurence Lavernhe – Responsable de la communication - 01 44 87 60 94 - 01 44 87 60 30 - [llavernhe@harrisinteractive.fr](mailto:llavernhe@harrisinteractive.fr)

ahead of what's next