

Une étude



pour



Sondage flash RMC / Atlantico / Harris Interactive

Réactions des Français à l'annonce par Édouard Philippe de l'abandon du projet de construction de l'aéroport de Notre-Dame-des-Landes et de l'extension de celui de Nantes-Atlantique

Janvier 2018

Jean-Daniel Lévy, Directeur du Département Politique – Opinion

Gaspard Lancrey-Javal, Chef de groupe au Département Politique – Opinion

Pierre-Hadrien Bartoli, Chef de groupe au Département Politique – Opinion

Méthodologie d'enquête



Enquête réalisée **en ligne** le **17 janvier 2018**, après la conférence de presse d'Édouard Philippe.



Échantillon de **1 016** personnes, représentatif des Français âgés de 18 ans et plus.



Méthode des quotas et redressement appliqués aux variables suivantes : **sexe, âge, catégorie socioprofessionnelle et région de l'interviewé(e)**.



Aide à la lecture des résultats détaillés :

- Les chiffres présentés sont exprimés en pourcentage

Intervalle de confiance

L'intervalle de confiance (parfois appelé « marge d'erreur ») permet de déterminer la confiance qui peut être attribuée à une valeur, en prenant en compte la valeur observée et la taille de l'échantillon. Si le calcul de l'intervalle de confiance concerne les sondages réalisés avec la méthode aléatoire, il est communément admis qu'il est proche pour les sondages réalisés avec la méthode des quotas.

Taille de l'échantillon	5% ou 95%	10% ou 90%	20% ou 80%	30% ou 70%	40% ou 60%	50%
100 interviews	4,4	6,0	8,0	9,2	9,8	10
200 interviews	3,1	4,3	5,7	6,5	6,9	7,1
300 interviews	2,5	3,5	4,6	5,3	5,7	5,8
400 interviews	2,2	3,0	4,0	4,6	4,9	5,0
500 interviews	2,0	2,7	3,6	4,1	4,4	4,5
600 interviews	1,8	2,4	3,3	3,8	4,0	4,1
800 interviews	1,5	2,1	2,8	3,2	3,4	3,5
1 000 interviews	1,4	1,8	2,5	2,9	3,0	3,1
2 000 interviews	1,0	1,3	1,8	2,1	2,2	2,3
3 000 interviews	0,8	1,1	1,5	1,7	1,8	1,8
4 000 interviews	0,7	0,9	1,3	1,5	1,6	1,6

Note de lecture : dans le cas d'un échantillon de 1 000 personnes, si le pourcentage mesuré est de 10%, la marge d'erreur est égale à 1,8. Il y a donc 95% de chance que le pourcentage réel soit compris entre 8,2% et 11,8% (plus ou moins 1,8 points).

Que retenir de cette étude ?



Quels **enseignements** retirer de ce sondage réalisé le 17 janvier 2018, après l'annonce par le Premier ministre Édouard Philippe de l'abandon du projet d'aéroport à Notre-Dame-des-Landes et de l'extension de celui de Nantes-Atlantique ?

1. Les Français soutiennent à près de 80% la solution avancée par le gouvernement. Notons que ce soutien transcende les clivages partisans habituels, bien qu'il soit moindre parmi les proches des Républicains (66% d'entre eux sont d'accord avec l'abandon du projet porté par l'Exécutif).
2. Au-delà de l'évaluation de la décision, les Français ont été invités à se prononcer sur la gestion du dossier par le gouvernement. S'ils se montrent plus partagés, une courte majorité estime que l'équipe gouvernementale menée par Édouard Philippe a bien géré la situation (54%). Notons que le sentiment d'une situation mal gérée s'avère très légèrement majoritaire parmi les sympathisants LR (51%) et FN (54%), et qu'elle concerne également une minorité non-négligeable de proches de La République en Marche (34%).
3. Suite aux commentaires négatifs exprimés par certains soutiens du projet aéroportuaire, les Français se montrent partagés quant à la lecture politique qu'ils ont de la situation : une courte majorité (54%) estime que la décision du gouvernement remet en cause la légitimité des élus locaux concernés par le projet, alors que 49% considèrent cette situation comme une concession faite aux « zadistes ». Une fois encore, cette ligne de clivage partage les sympathisants de chacune des principales formations politiques, y compris, certes dans une moindre mesure, les proches de LREM.
4. Suite à l'annonce de l'annulation du projet aéroportuaire, le Premier ministre a appelé à l'évacuation de la « ZAD », une perspective qui convient à près de 3 Français sur 4 (73%), seuls les sympathisants de la France Insoumise se montrant moins unanimes (51% en faveur de l'évacuation ; 49% opposés). Cependant, les Français affichent une confiance modérée dans le gouvernement pour réaliser cette évacuation sans heurts (52%), et plus faible encore dans les « zadistes » pour lever le camp en évitant toute violence (37%). Notons que seuls les proches du mouvement de Jean-Luc Mélenchon affirment bien davantage faire confiance aux « zadistes » qu'au gouvernement pour mener à bien cette évacuation (57% contre 22%).

Résultats de l'étude

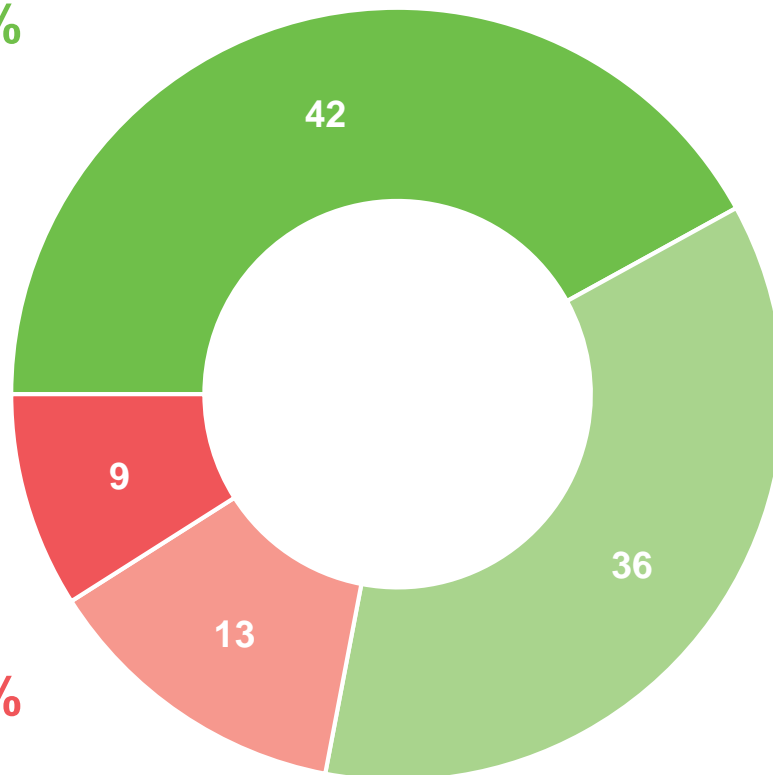
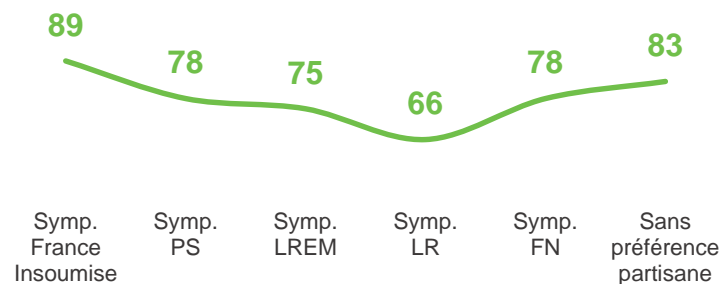


78% des Français approuvent la décision du gouvernement d'abandonner le projet de nouvel aéroport à Notre-Dame-des-Landes et d'étendre celui de Nantes-Atlantique, l'approbation étant majoritaire quelle que soit la proximité politique des répondants

Le gouvernement a annoncé l'abandon du projet de construction de l'aéroport de Notre-Dame-des-Landes et l'extension de celui de Nantes-Atlantique. Êtes-vous d'accord ou pas d'accord avec cette décision ?

- À tous, en % -

D'accord : 78%



Pas d'accord : 22%

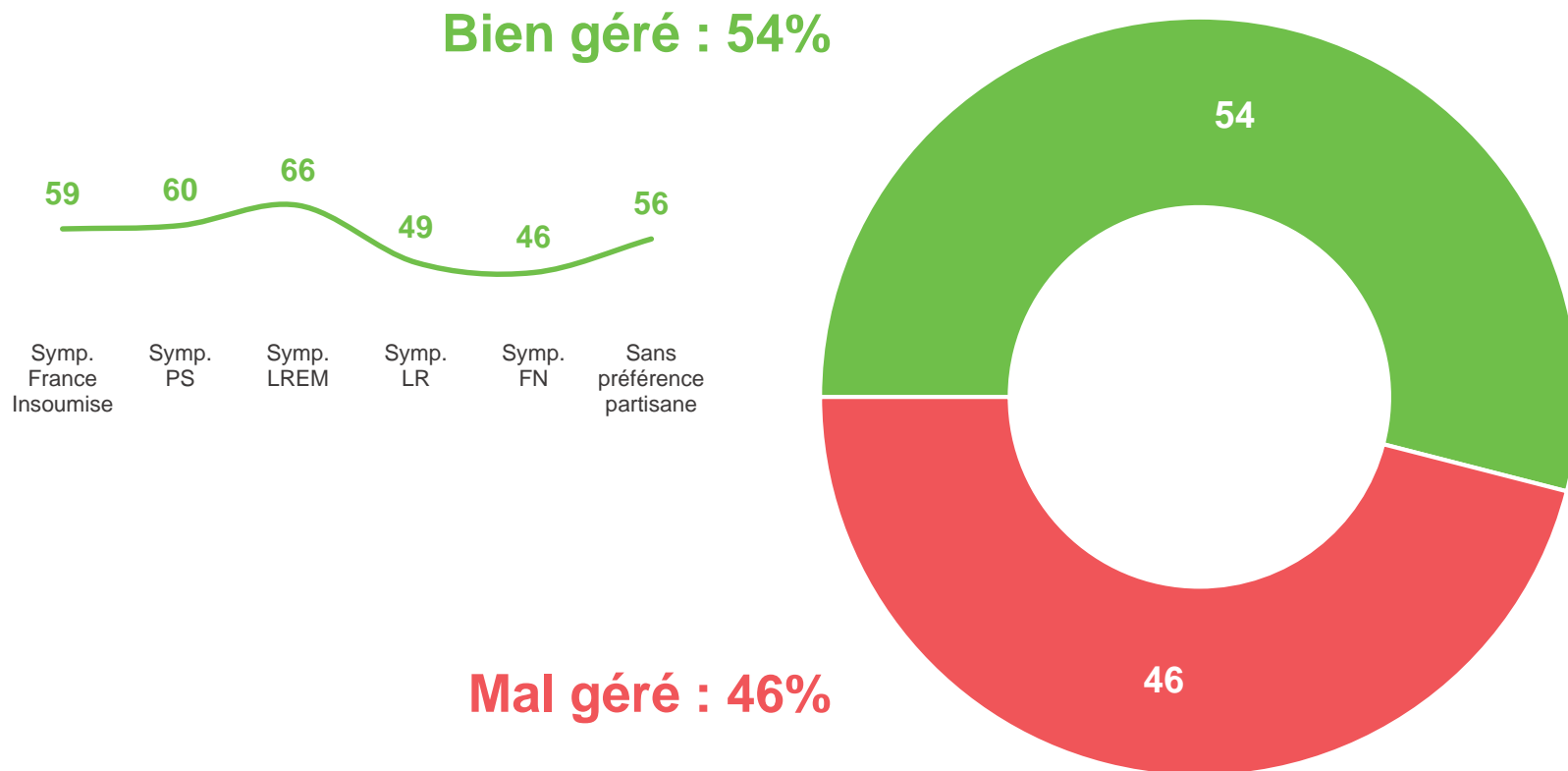
■ Tout à fait d'accord
■ Plutôt pas d'accord

■ Plutôt d'accord
■ Pas du tout d'accord

Pour autant, les Français sont partagés quant à savoir si le dossier « Notre-Dame-des-Landes » a été bien ou mal géré par le gouvernement afin d'aboutir à cette décision : les sympathisants LREM sont logiquement plus nombreux (66%), sans être unanimes, à identifier une bonne gestion du dossier

Pour prendre cette décision, estimez-vous que le gouvernement a bien ou mal géré le dossier « Notre-Dame-des-Landes » ?

- À tous, en % -





Au final, une courte majorité de Français (54%) associe cette décision du gouvernement à une remise en cause de la légitimité des élus locaux (un avis davantage partagé par les sympathisants LR), tandis que cette décision est également perçue comme un recul face aux « zadistes » par 1 Français sur 2 (49%)

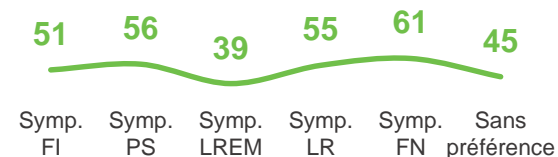
Estimez-vous que le gouvernement, en prenant cette décision, ... ?

- À tous, en % -

A remis en cause la légitimité des élus locaux concernés



A cédé aux " zadistes ", c'est-à-dire aux personnes occupant le territoire où devait être construit l'aéroport



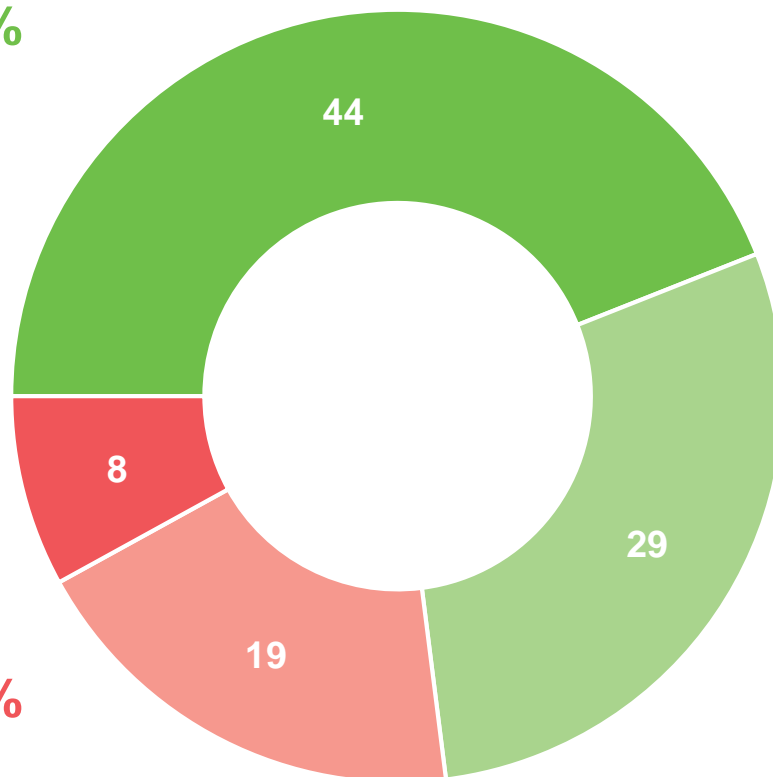
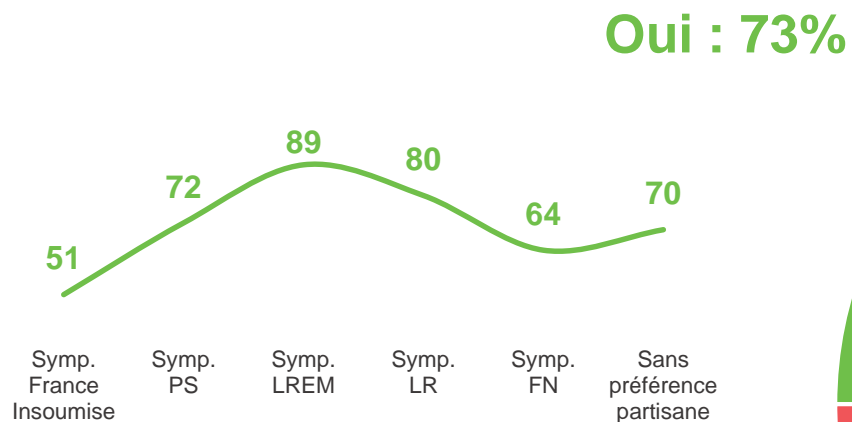
■ Oui

■ Non

Après l'abandon du projet de nouvel aéroport, les trois-quarts des Français (73%) estiment qu'il faut évacuer les « zadistes » occupant le territoire où il devait être construit ; seuls les sympathisants de la France Insoumise exprimant un sentiment partagé

Selon vous, faut-il ou non évacuer les « zadistes », c'est-à-dire les personnes occupant le territoire où devait être construit l'aéroport ?

- À tous, en % -



■ Oui, tout à fait ■ Oui, plutôt ■ Non, plutôt pas ■ Non, pas du tout


52% des Français font confiance au gouvernement pour organiser une évacuation sans violence de la zone, quand seulement 37% font confiance aux « zadistes » ; seuls les sympathisants de la France Insoumise accordent davantage leur confiance aux « zadistes » qu'au gouvernement

Et faites-vous confiance ou non... ?

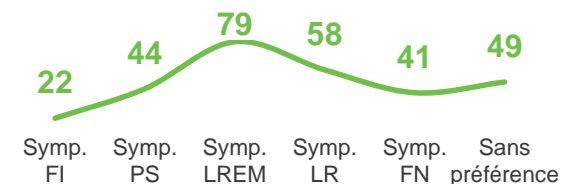
- À tous, en % -

Oui


Au gouvernement pour évacuer les « zadistes » sans violence



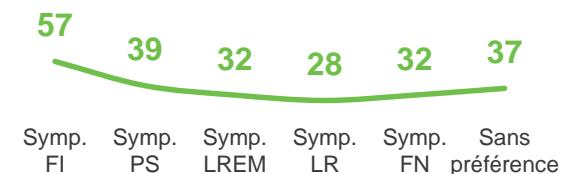
52



Aux « zadistes » pour évacuer les lieux sans violence



37



■ Oui, tout à fait

■ Oui, plutôt

■ Non, plutôt pas

■ Non, pas du tout

Contacts

Merci de noter que toute **diffusion de ces résultats** doit être accompagnée des éléments techniques suivants :
le **nom de l'institut**, le **nom du commanditaire de l'étude**,
la **méthode d'enquête**, les **dates de réalisation** et la **taille de l'échantillon**.

Suivez l'actualité de Harris Interactive sur :



www.harris-interactive.com



[Facebook](#)



[Twitter](#)



[LinkedIn](#)

Contacts Harris Interactive en France :

Jean-Daniel Lévy – Directeur du Département Politique & Opinion - 01 44 87 60 30 - jdlevy@harrisinteractive.fr

Laurence Lavernhe – Responsable de la communication - 01 44 87 60 94 - 01 44 87 60 30 - llavernhe@harrisinteractive.fr

ahead of what's next