

Une étude



pour



Les enjeux des élections législatives 2017

Les Français et leur conception du député idéal

Quel est le portrait du député idéal selon les Français ? Quelle expérience antérieure prépare le mieux à exercer la fonction de député ? Et comment, selon eux, devrait évoluer idéalement le visage de l'Assemblée nationale ?

Juin 2017

Jean-Daniel Lévy, Directeur du Département Politique – Opinion

Julien Potéreau, Directeur d'études au Département Politique – Opinion

Sommaire

Méthodologie d'enquête	P.3
Le portrait-robot du député idéal	P.4
L'expérience antérieure du député idéal	P.10
Le visage de l'Assemblée nationale idéale	P.17



Méthodologie d'enquête



Enquête réalisée **en ligne** du **23** au **26 mai** 2017.



Échantillon de **1010** personnes, représentatif des Français âgés de 18 ans et plus.



Méthode des quotas et redressement appliqués aux variables suivantes : **sexe, âge, catégorie socioprofessionnelle et région de l'interviewé(e).**



Aide à la lecture des résultats détaillés :

- Les chiffres présentés sont exprimés en pourcentage.
- Les chiffres en italique sont ceux qui apparaissent significativement au-dessus de la moyenne.
- Tableaux : les scores sur fond vert sont significativement supérieurs au score auprès de l'ensemble de la population interrogée, tandis que les scores sur fond orange sont significativement inférieurs à celui-ci.

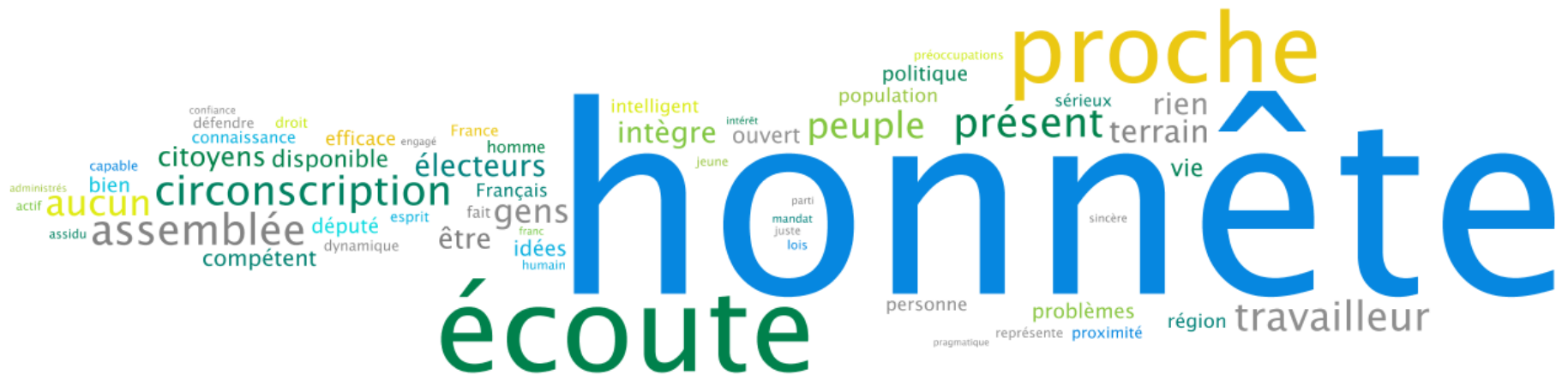
Le portrait-robot du député idéal



Spontanément, les Français associent avant tout le député idéal à des valeurs d'« honnêteté », d'« écoute » et de « proximité »

Quand vous pensez à la représentation que vous vous faites du député idéal, quels sont tous les mots, toutes les impressions qui vous viennent à l'esprit ? – Question ouverte, réponses spontanées

- À tous -



Exemples de verbatim

Quand vous pensez à la représentation que vous vous faites du député idéal, quels sont tous les mots, toutes les impressions qui vous viennent à l'esprit ? – Question ouverte, réponses spontanées

- À tous -

« Compétent,
travailleur,
présent, innovant,
à l'écoute,
diplomate,
constructif. »

« Honnête, qui pense
aux personnes qu'il
représente avant de
penser à lui et qui ferait
2 mandats successifs
maximum. »

« Honnête,
présent à
l'Assemblée,
près des gens,
attentif. »

« Proche de moi, efficace à
l'Assemblée pour porter
mes idées. »

« Un homme ou une femme
se préoccupe des
problèmes et des désirs de
ses administrés. »

« J'attends de mon député
qu'il s'implique dans la vie
quotidienne de sa région,
qu'il travaille pour la mise
en valeur et le
développement de sa
région, et qu'il respecte sa
région. »

« Actif et
dynamique
durant son
mandat »

« Juste,
pragmatique,
franc,
travailleur. »

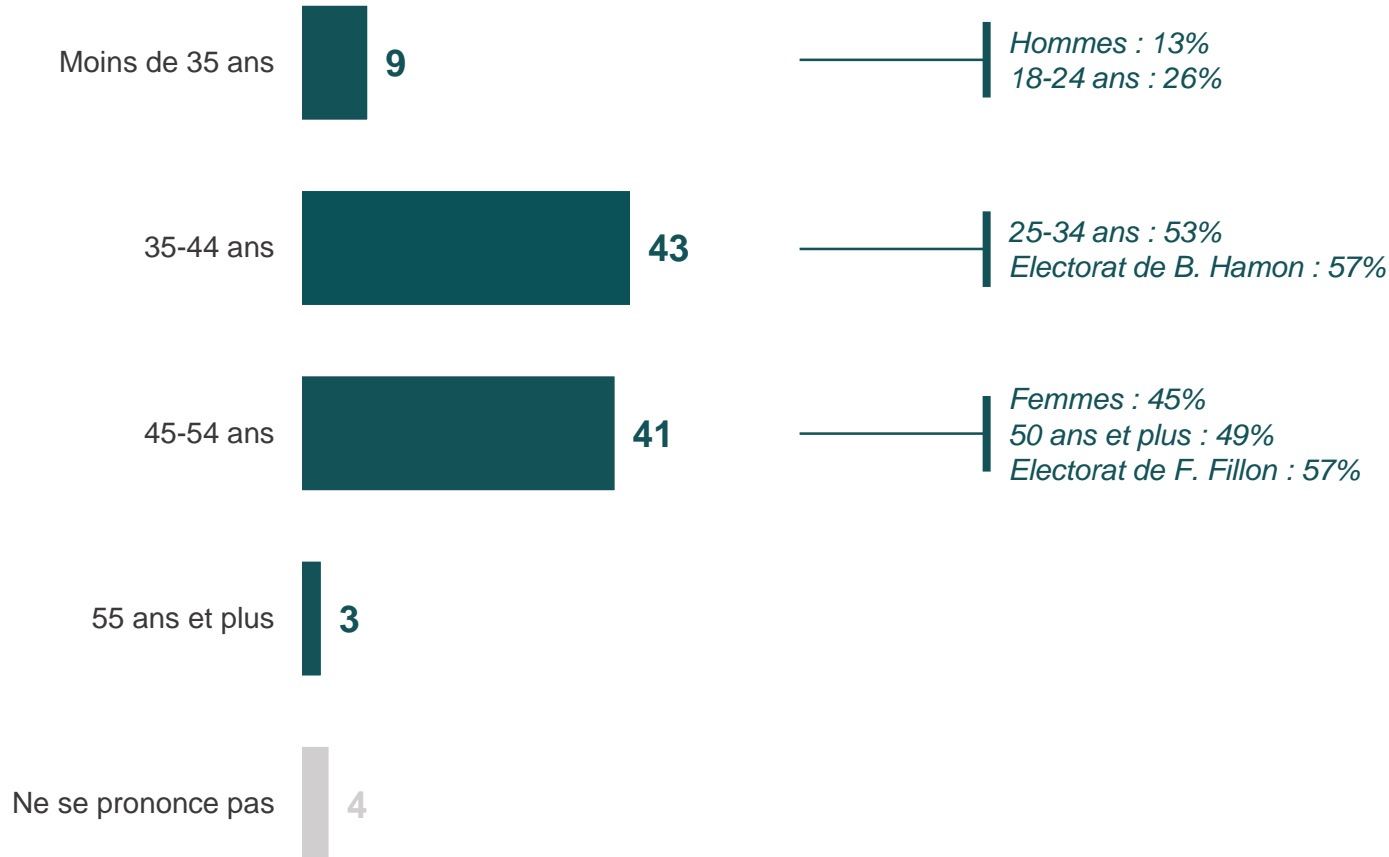
« Quelqu'un qui vient
sur le terrain, et qui
sait de quoi il parle. »

« Qu'il travaille
sur les projets de
loi et qu'il informe
les électeurs : qu'il
défende les
intérêts de son
canton dans les
instances. »

Pour les Français, l'âge moyen idéal pour un député au moment de son élection est d'environ 42 ans

Quel serait selon vous l'âge idéal d'un député au moment de son élection ?

- À tous, en % -



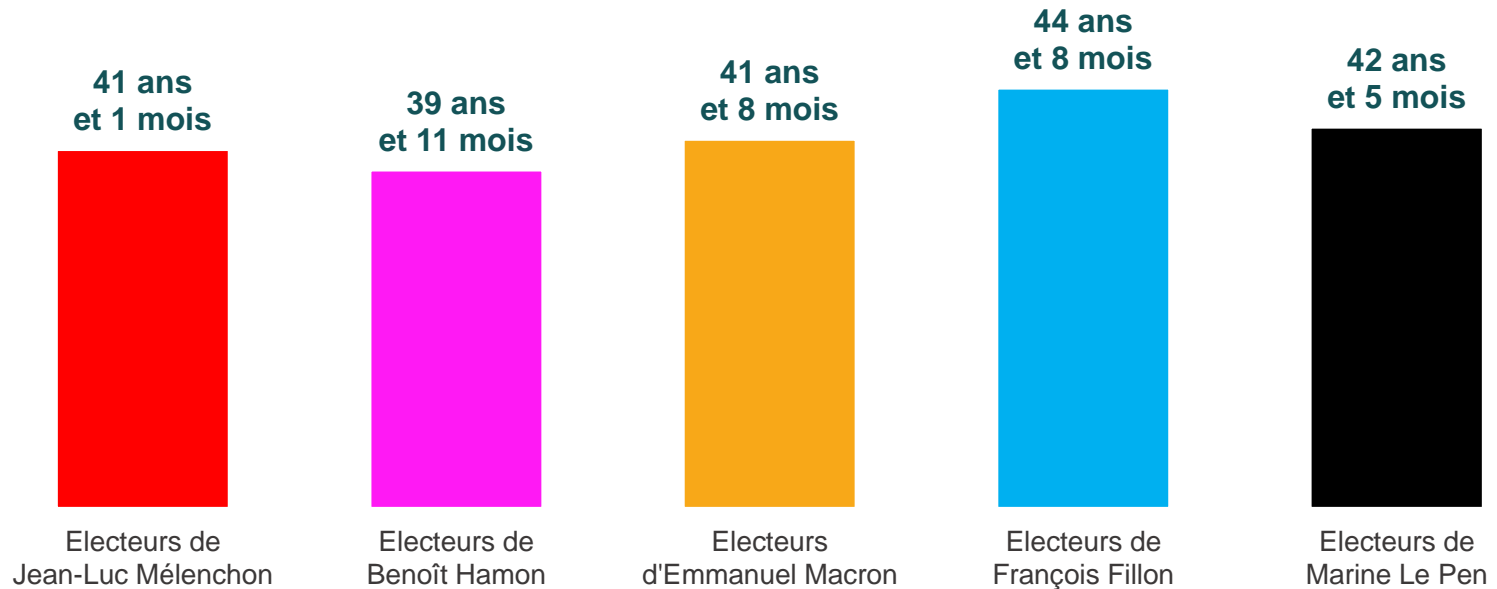
Age moyen :
41 ans et 11 mois

L'âge moyen déclaré du député idéal au moment de son élection est légèrement plus élevé pour les électeurs de François Fillon

Quel serait selon vous l'âge idéal d'un député au moment de son élection ?

- À tous -

Age moyen du député idéal selon les électors de 1^{er} tour à l'élection présidentielle



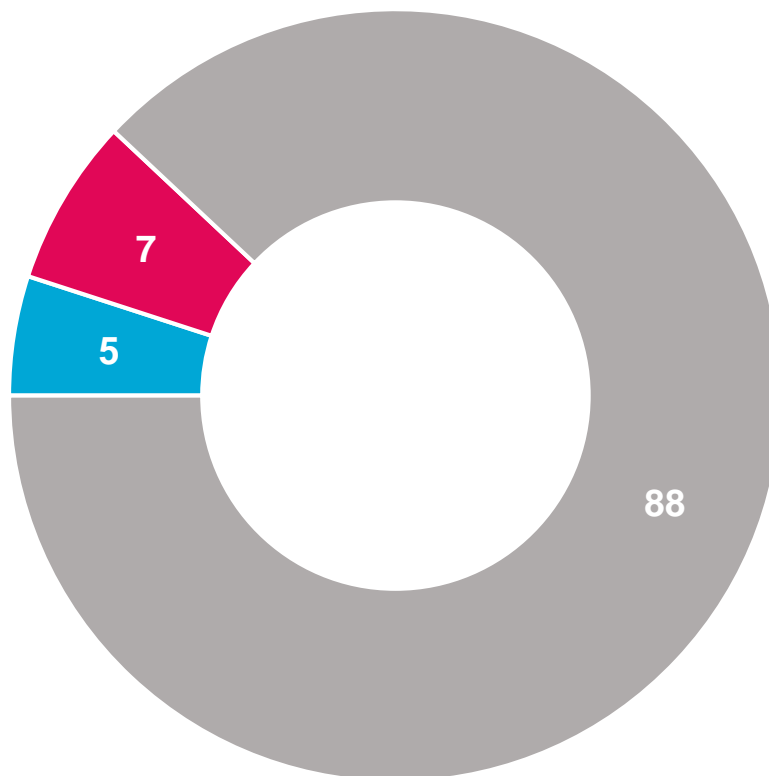
En revanche, pour la grande majorité des Français, cela n'a pas une grande importance que le député idéal soit un homme ou une femme

Selon vous, le député idéal serait-il un homme, une femme ou cela n'a pas d'importance ?

- À tous, en % -

Femmes : 10%
Electorat de M. Le Pen : 13%

Hommes : 7%
18-24 ans : 11%
Catégories populaires : 8%



50 ans et plus : 93%

■ Un homme ■ Une femme ■ Cela n'a pas d'importance

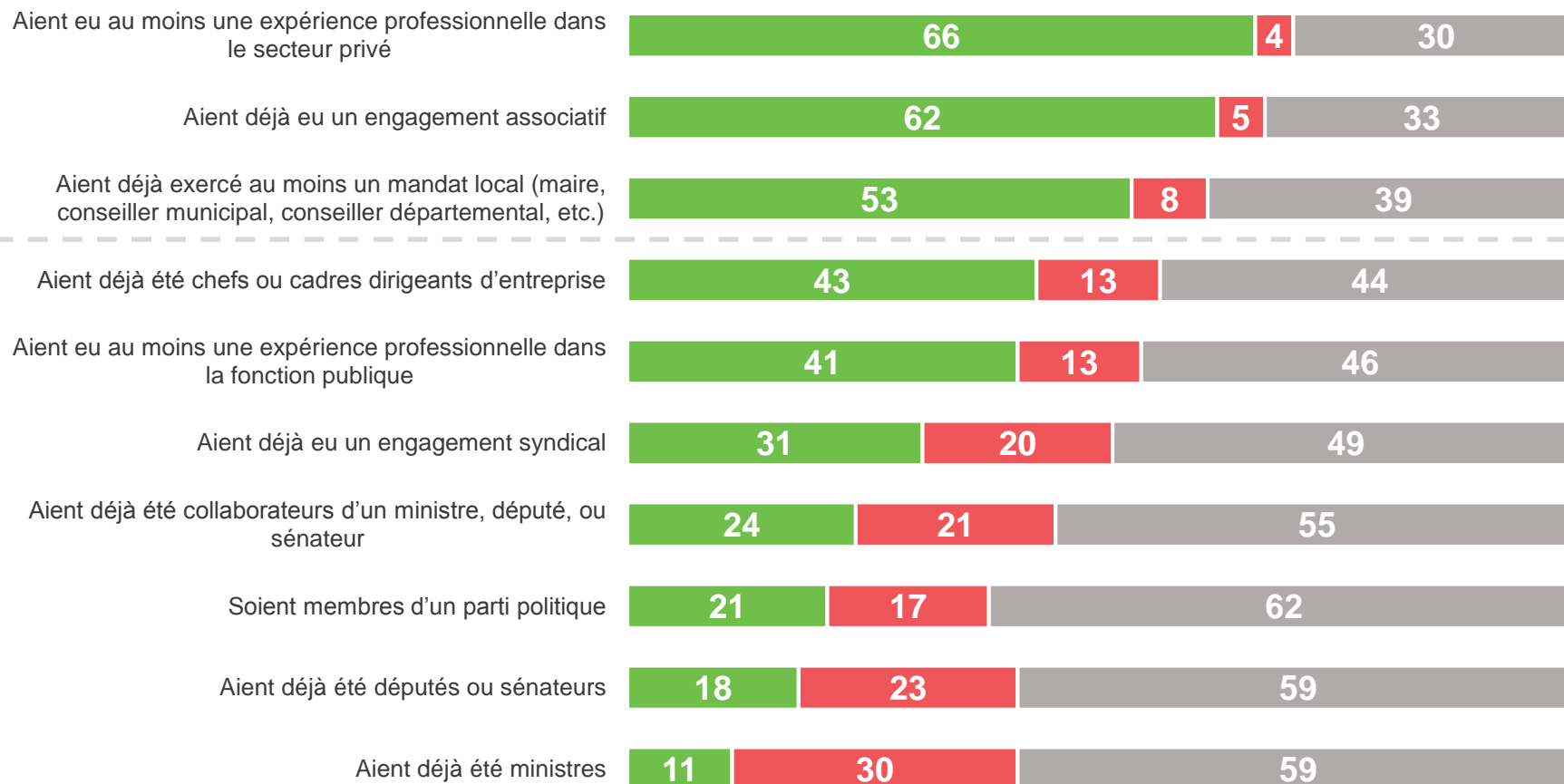
L'expérience antérieure du député idéal



Pour un député, les expériences antérieures les plus valorisées sont d'avoir travaillé dans le secteur privé, eu un engagement associatif ou exercé un mandat local

Diriez-vous que ce serait une bonne chose ou une mauvaise chose que les députés... ?

- À tous, en % -



■ Une bonne chose

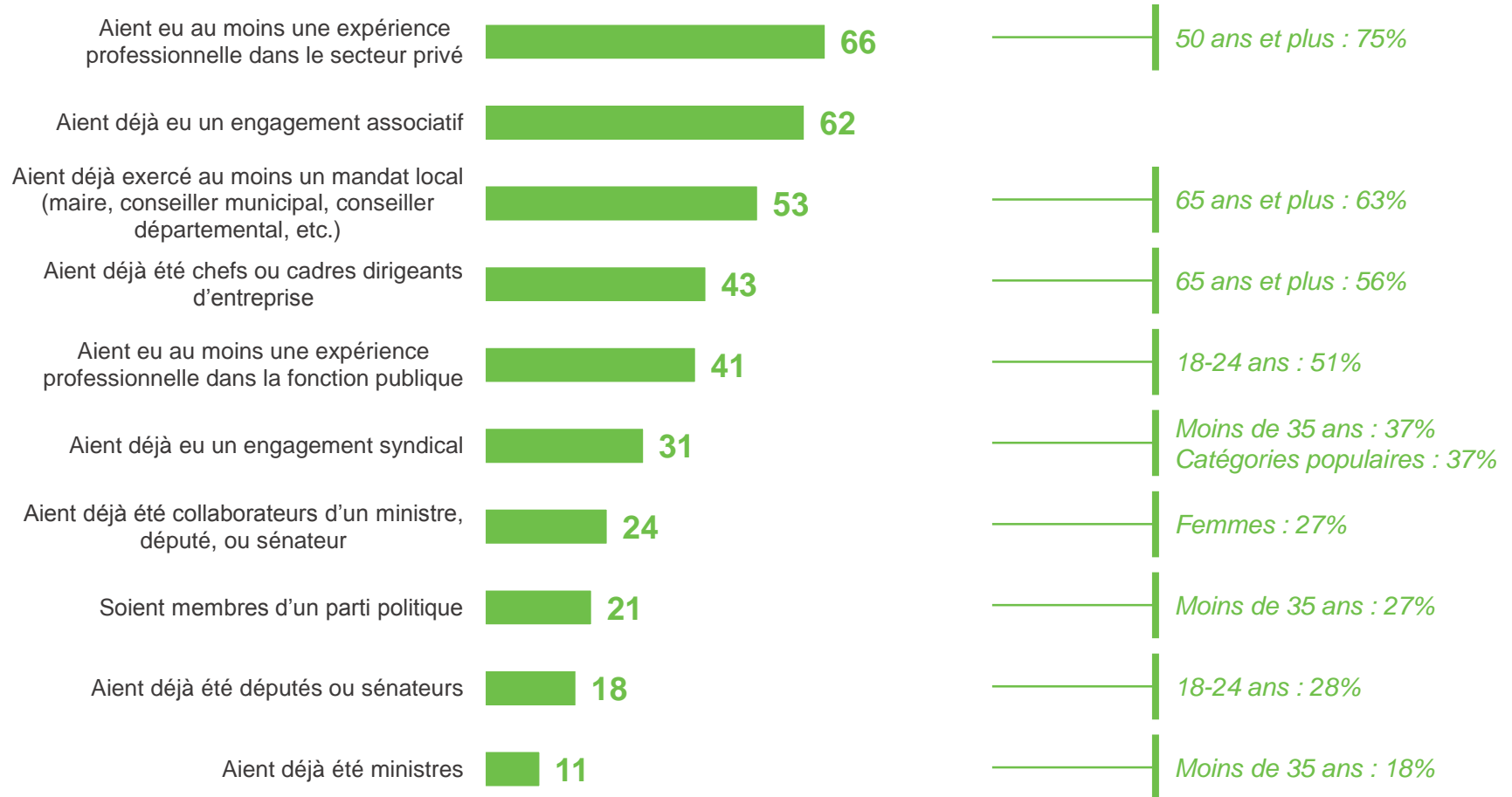
■ Une mauvaise chose

■ Cela n'a pas d'importance / NSP

Les expériences du monde de l'entreprise et les mandats locaux sont surtout valorisés par les personnes les plus âgées

Diriez-vous que ce serait une bonne chose ou une mauvaise chose que les députés... ?

- À tous, en % de réponses « Une bonne chose » -



L'expérience dans le secteur privé est particulièrement valorisée par les électeurs d'Emmanuel Macron et François Fillon

Diriez-vous que ce serait une bonne chose ou une mauvaise chose que les députés... ?

- À tous, en % de réponses « Une bonne chose » -

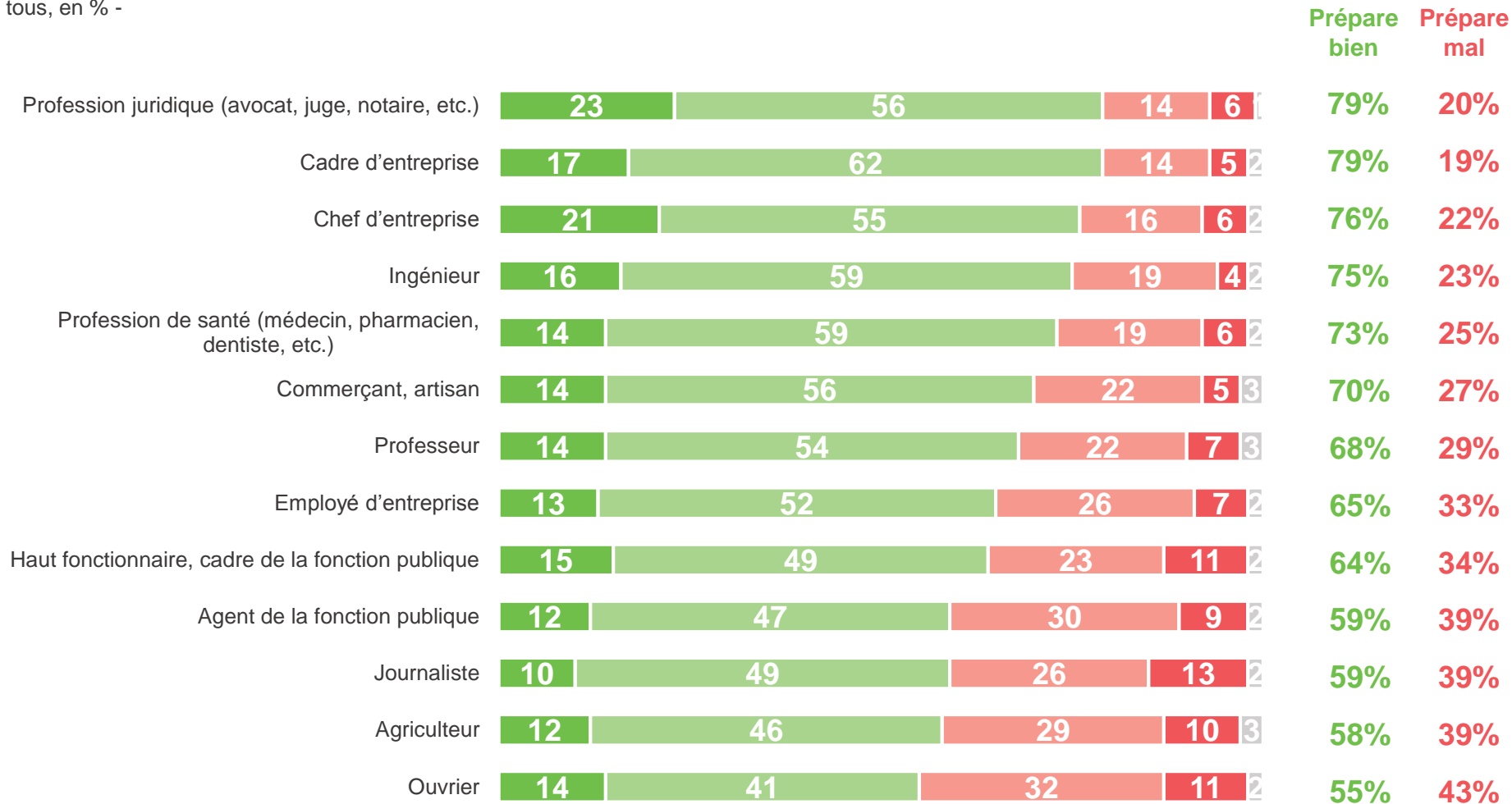
Electorats de 1er tour à l'élection présidentielle

	ENSEMBLE	Electeurs de Jean-Luc Mélenchon	Electeurs de Benoît Hamon	Electeurs d'Emmanuel Macron	Electeurs de François Fillon	Electeurs de Marine Le Pen
Aient eu au moins une expérience professionnelle dans le secteur privé	66	60	57	76	83	59
Aient déjà eu un engagement associatif	62	77	72	71	54	44
Aient déjà exercé au moins un mandat local	53	53	53	53	66	50
Aient déjà été chefs ou cadres dirigeants d'entreprise	43	26	26	55	70	38
Aient eu au moins une expérience professionnelle dans la fonction publique	41	47	41	45	38	40
Aient déjà eu un engagement syndical	31	55	40	30	10	28
Aient déjà été collaborateurs d'un ministre, député, ou sénateur	24	19	27	28	35	22
Soient déjà membre d'un parti politique	21	19	24	23	31	23
Aient déjà été députés ou sénateurs	18	14	23	17	23	24
Aient déjà été ministres	11	8	12	13	13	12

Baucoup de professions sont considérées comme de bonnes préparations à la fonction de député, à commencer par les métiers juridiques et les fonctions managériales en entreprise

Pour chacune des professions suivantes, veuillez indiquer dans quelle mesure, selon vous, elle prépare bien ou pas à l'exercice de la fonction de député.

- À tous, en % -



■ Prépare très bien
■ Prépare très mal

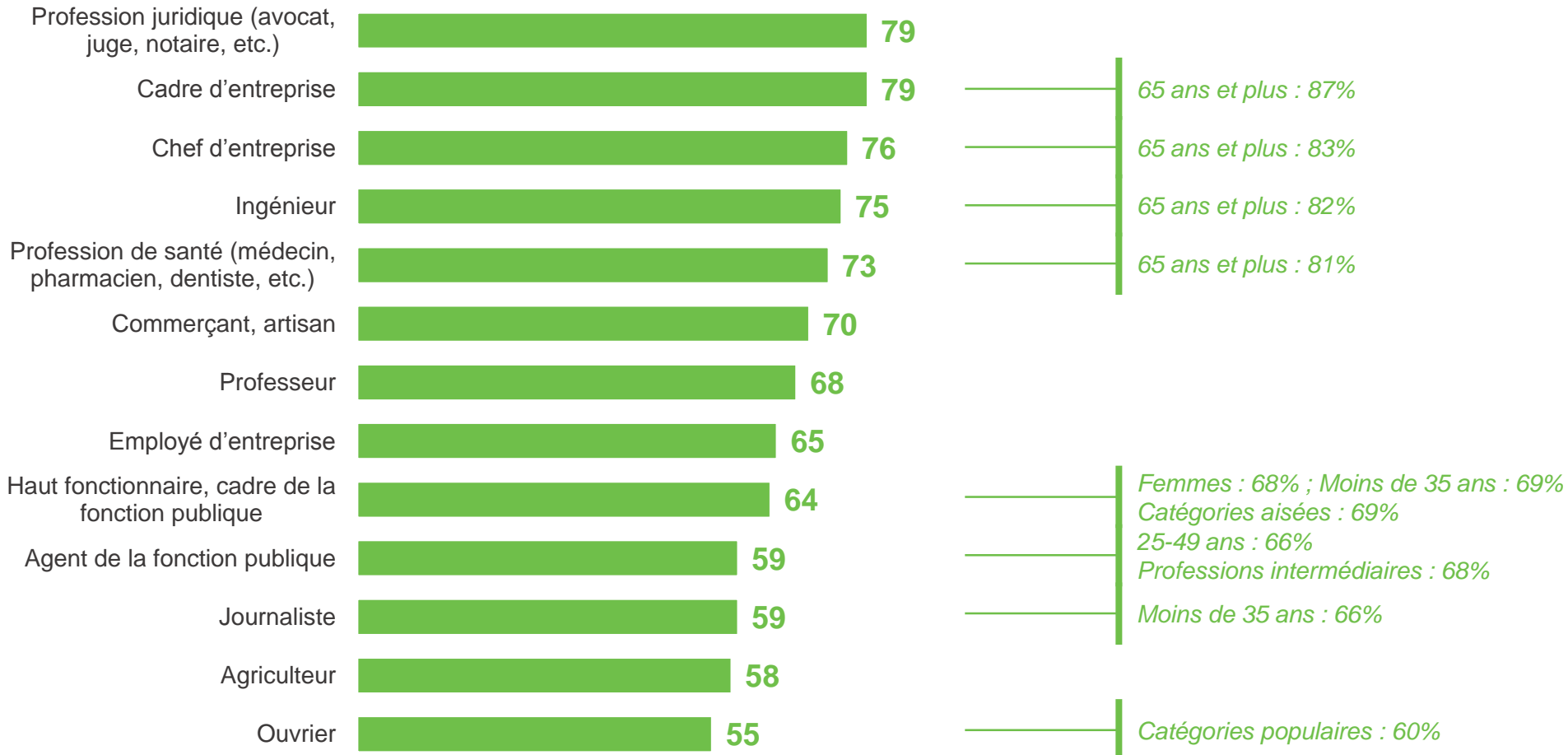
■ Prépare plutôt bien
■ Ne se prononce pas

■ Prépare plutôt mal

Pour les personnes les plus âgées, les fonctions dirigeantes de l'entreprise préparent particulièrement bien à l'exercice du mandat de député

Pour chacune des professions suivantes, veuillez indiquer dans quelle mesure, selon vous, elle prépare bien ou pas à l'exercice de la fonction de député.

- À tous, en % de réponses « **Prépare bien** » -



Les professions juridiques et fonctions managériales d'entreprise sont particulièrement valorisées par l'électorat d'E. Macron et F. Fillon

Pour chacune des professions suivantes, veuillez indiquer dans quelle mesure, selon vous, elle prépare bien ou pas à l'exercice de la fonction de député.

- À tous, en % de réponses « **Prépare bien** » -

Electorats de 1er tour à l'élection présidentielle

	ENSEMBLE	Electeurs de Jean-Luc Mélenchon	Electeurs de Benoît Hamon	Electeurs d'Emmanuel Macron	Electeurs de François Fillon	Electeurs de Marine Le Pen
Profession juridique	79	78	81	89	81	72
Cadre d'entreprise	79	73	73	86	93	76
Chef d'entreprise	76	69	68	88	92	75
Ingénieur	75	77	65	82	83	69
Profession de santé	73	79	69	76	74	70
Commerçant, artisan	70	76	54	69	71	75
Professeur	68	82	69	74	56	64
Employé d'entreprise	65	74	59	64	51	73
Haut fonctionnaire, cadre de la fonction publique	64	60	65	78	64	59
Agent de la fonction publique	59	75	61	65	39	60
Journaliste	59	72	68	66	41	48
Agriculteur	58	68	49	53	55	66
Ouvrier	55	66	50	52	38	67

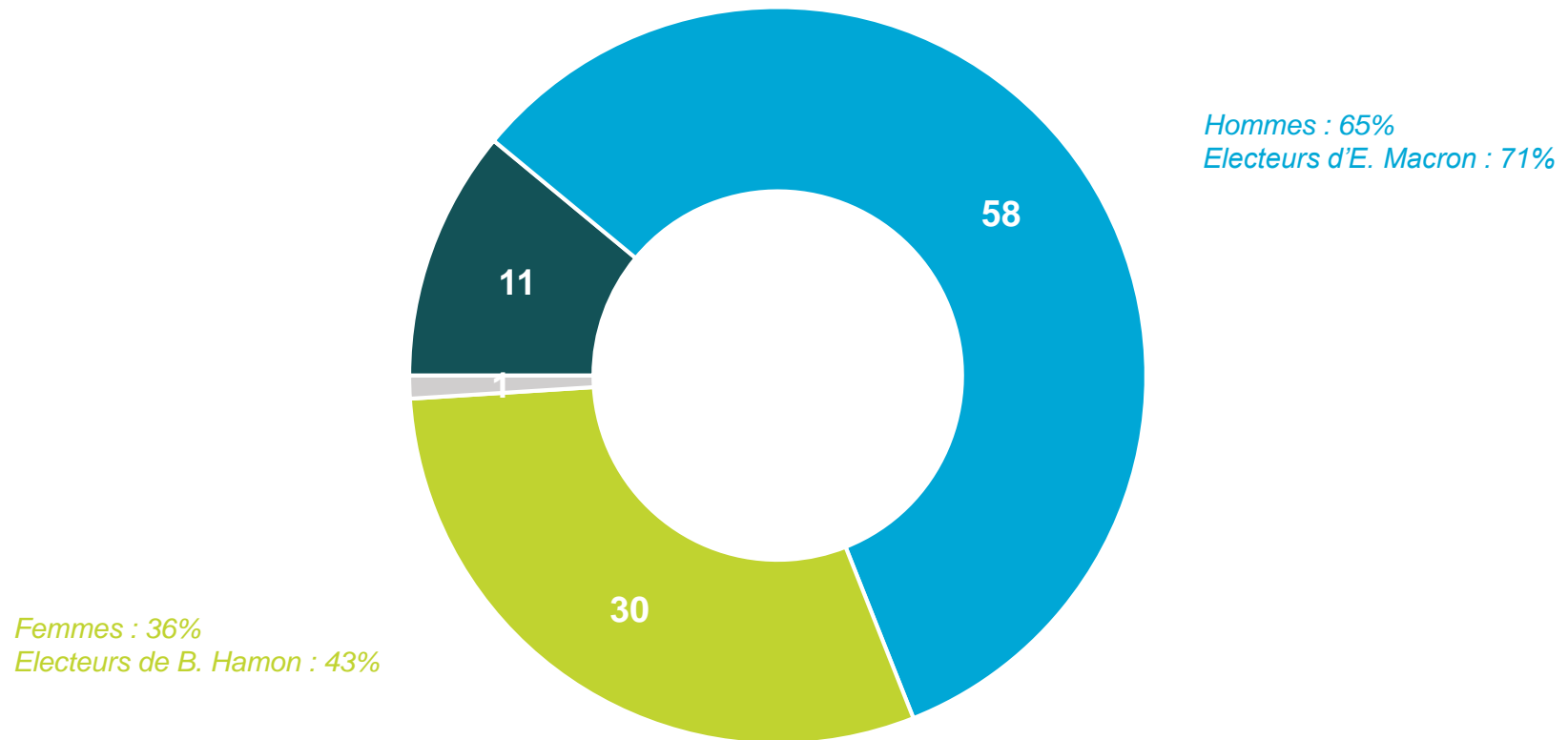
Le visage de l'Assemblée nationale idéale



Pour la majorité des Français, il devrait idéalement y avoir plus de nouveaux députés que de députés sortants dans la nouvelle Assemblée nationale

Selon vous, dans la nouvelle Assemblée nationale qui sera élue en juin prochain, devrait-il y avoir idéalement... ?

- À tous, en % -

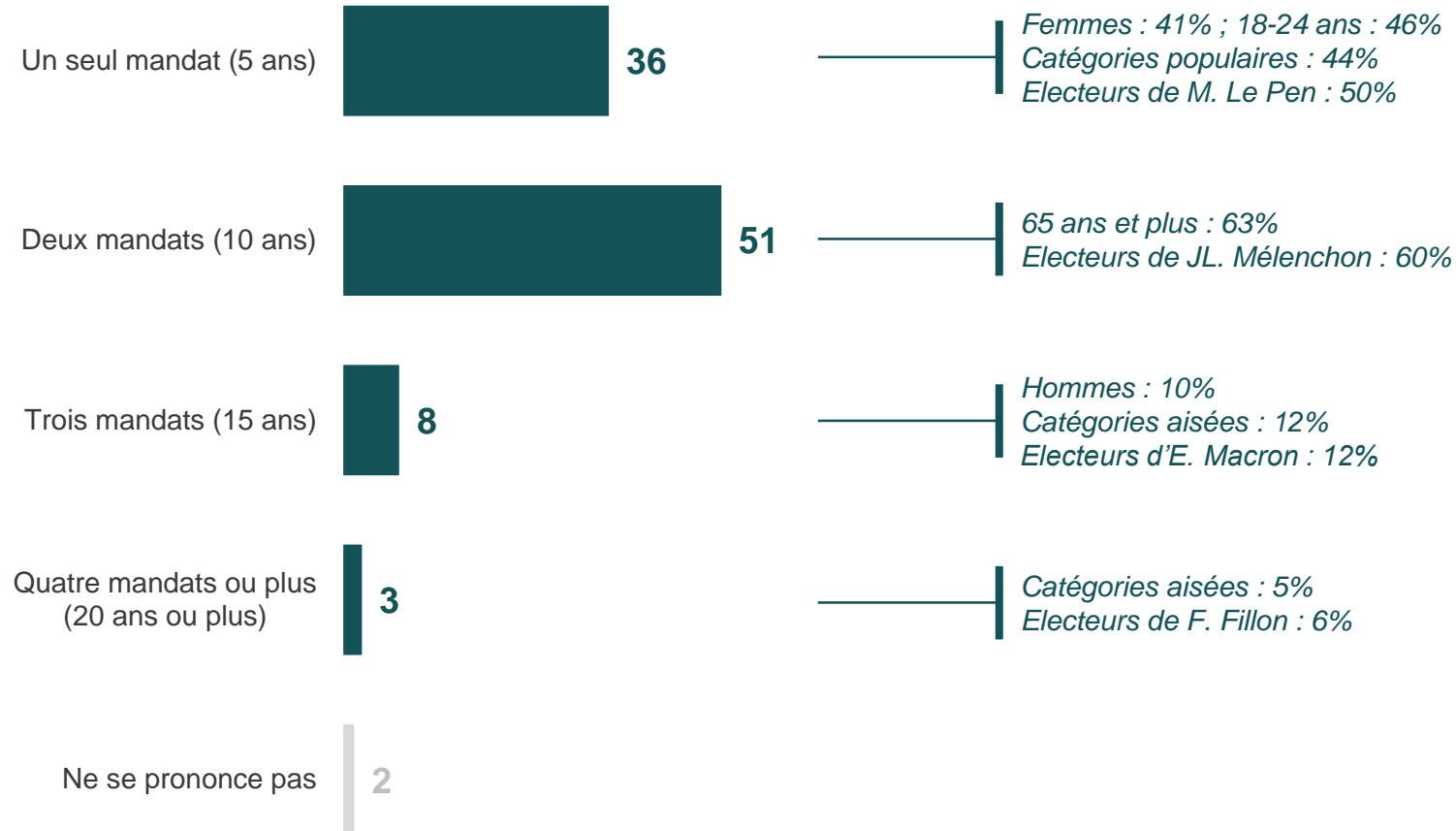


- Plus de députés sortants que de nouveaux députés
- Plus de nouveaux députés que de députés sortants
- Autant de nouveaux députés que de députés sortants
- Ne se prononce pas

Pour une grande majorité de Français, les députés ne devraient idéalement pas exercer plus de deux mandats

Quel est selon vous le nombre de mandats que devrait exercer idéalement un député ?

- À tous, en % -



Les trois quarts des Français estiment que, dans l'idéal, l'Assemblée nationale devrait comprendre moins de députés qu'aujourd'hui

L'Assemblée nationale comprend aujourd'hui 577 députés. Idéalement, selon vous, devrait-il y avoir beaucoup plus, un peu plus, autant, un peu moins ou beaucoup moins de députés qu'aujourd'hui au sein de cette Assemblée nationale ?

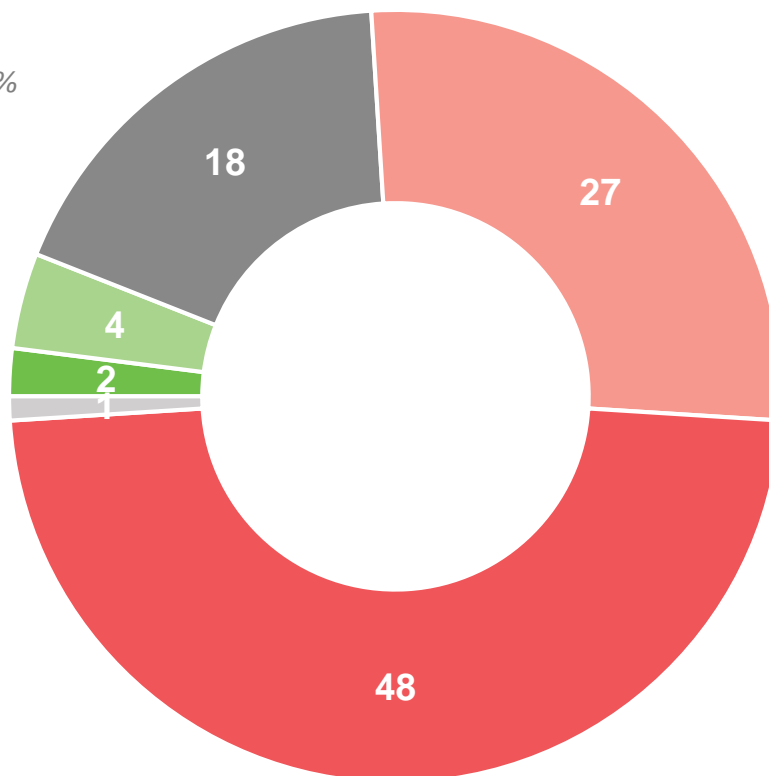
- À tous, en % -

Autant qu'aujourd'hui : 18%

Femmes : 21%
25-49 ans : 25%

Plus qu'aujourd'hui : 6%

Moins de 35 ans : 14%
Catégories populaires : 8%
Electeurs de J.L. Mélenchon : 9%



Moins qu'aujourd'hui : 75%

Hommes : 78%
50 ans et plus : 86%
Electeurs de F. Fillon : 90%

Contacts

Merci de noter que toute **diffusion de ces résultats** doit être accompagnée des éléments techniques suivants :
le **nom de l'institut**, le **nom du commanditaire de l'étude**,
la **méthode d'enquête**, les **dates de réalisation** et la **taille de l'échantillon**.

Suivez l'actualité de Harris Interactive sur :



www.harris-interactive.com



[Facebook](https://www.facebook.com/harrisinteractive)



[Twitter](https://twitter.com/harrisinteractive)



[LinkedIn](https://www.linkedin.com/company/harrisinteractive)

Contacts Harris Interactive en France :

Jean-Daniel Lévy – Directeur du Département Politique & Opinion - 01 44 87 60 30 - jdlevy@harrisinteractive.fr

Laurence Lavernhe – Responsable de la communication - 01 44 87 60 94 - 01 44 87 60 30 - llavernhe@harrisinteractive.fr

ahead of what's next