

Une étude



pour



# Sondage flash RMC / Atlantico / Harris Interactive

## Comment le début de la campagne de 2<sup>nd</sup> tour d'Emmanuel Macron et de Marine Le Pen est-il perçu ?

Avril 2017

---

Jean-Daniel Lévy, Directeur du Département Politique – Opinion

Pierre-Hadrien Bartoli, Chargé d'études Senior au Département Politique – Opinion

# Sommaire

**Méthodologie d'enquête**

**P.3**

**Que retenir de cette étude ?**

**P.5**

**Résultats de l'étude**

**P.7**



# Méthodologie d'enquête



Enquête réalisée **en ligne** le **25 avril 2017**.



Échantillon de **1 030** personnes, représentatif des Français âgés de 18 ans et plus.



Méthode des quotas et redressement appliqués aux variables suivantes : **sexe, âge, catégorie socioprofessionnelle et région de l'interviewé(e)**.



Aide à la lecture des résultats détaillés :

- Les chiffres présentés sont exprimés en pourcentage.
- La notice de cette étude est consultable sur le site de la commission des sondages.

# Intervalle de confiance

L'intervalle de confiance (parfois appelé « marge d'erreur ») permet de déterminer la confiance qui peut être attribuée à une valeur, en prenant en compte la valeur observée et la taille de l'échantillon. Si le calcul de l'intervalle de confiance concerne les sondages réalisés avec la méthode aléatoire, il est communément admis qu'il est proche pour les sondages réalisés avec la méthode des quotas.

Taille de l'échantillon	5% ou 95%	10% ou 90%	20% ou 80%	30% ou 70%	40% ou 60%	50%
100 interviews	4,4	6,0	8,0	9,2	9,8	10
200 interviews	3,1	4,3	5,7	6,5	6,9	7,1
300 interviews	2,5	3,5	4,6	5,3	5,7	5,8
400 interviews	2,2	3,0	4,0	4,6	4,9	5,0
500 interviews	2,0	2,7	3,6	4,1	4,4	4,5
600 interviews	1,8	2,4	3,3	3,8	4,0	4,1
800 interviews	1,5	2,1	2,8	3,2	3,4	3,5
1 000 interviews	1,4	1,8	2,5	2,9	3,0	3,1
2 000 interviews	1,0	1,3	1,8	2,1	2,2	2,3
3 000 interviews	0,8	1,1	1,5	1,7	1,8	1,8
4 000 interviews	0,7	0,9	1,3	1,5	1,6	1,6

**Note de lecture :** dans le cas d'un échantillon de 1 000 personnes, si le pourcentage mesuré est de 10%, la marge d'erreur est égale à 1,8. Il y a donc 95% de chance que le pourcentage réel soit compris entre 8,2% et 11,8% (plus ou moins 1,8 point).

**Que retenir de cette étude ?**



Quels **enseignements** retirer de ce sondage réalisé deux jours après le premier tour de l'élection présidentielle?

### *Que peut-on en retenir ?*

Ce début de campagne d'entre deux tours a été marqué par un certain nombre de questionnements. Retenons en trois :

- 1. Cette campagne a-t-elle été bien entamée par les deux finalistes ?** Invités à répondre comme des observateurs extérieurs, **52% des Français répondent par la négative** lorsqu'ils pensent à celle **d'Emmanuel Macron** tandis que **61% considèrent que celle de Marine Le Pen a bien commencé**. Dans le détail, les électors de premier tour de chacun des candidats apportent un jugement positif sur la campagne de « leur » candidat. Reste que les électeurs de Marine Le Pen (réponse positive à hauteur de 92%) apparaissent plus contents de l'entame de campagne de leur candidate que ceux d'Emmanuel Macron concernant le leur (74%) ;
- 2. 43% des Français considèrent qu'Emmanuel Macron a eu tort de célébrer son résultat au restaurant « La Rotonde »**, 22% raison et 35% ne portent pas de jugement. On le voit, on ne note pas d'hallali à l'égard du candidat En Marche. 47% de ses électeurs de premier tour indiquant même qu'il a eu raison de procéder de la sorte et – mis à part les électeurs de François Fillon et Marine Le Pen – aucune majorité ne se dégage pour incriminer cette modalité de célébration. C'est, à gauche, plus l'absence d'avis qui l'emporte ;
- 3. Le candidat Insoumis n'a pas pris position ce dimanche pour le deuxième tour.** Ayant demandé à ses militants leur avis, il a suscité quelques interrogations. Pas chez les **Français** qui, pour **47%** d'entre eux, **considèrent qu'il a eu raison de procéder de la sorte**. C'est d'autant plus vrai chez **ses électeurs de premier tour (70%)**.

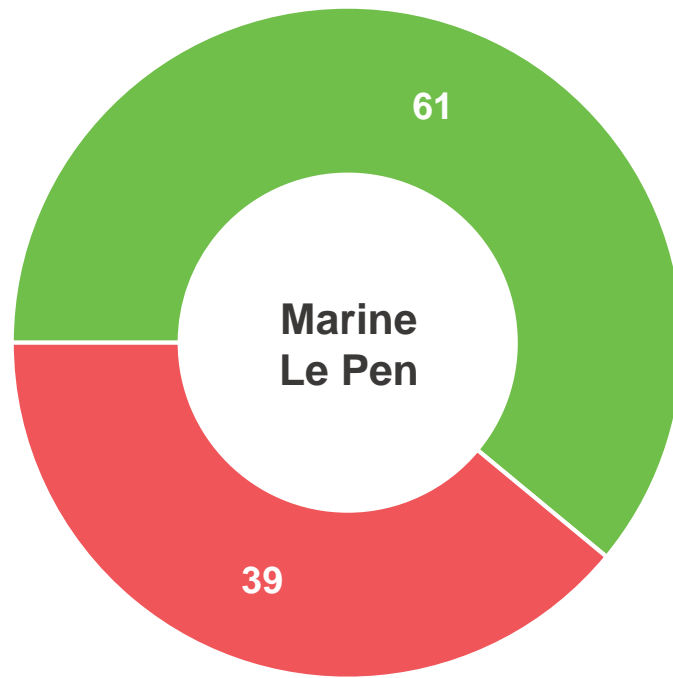
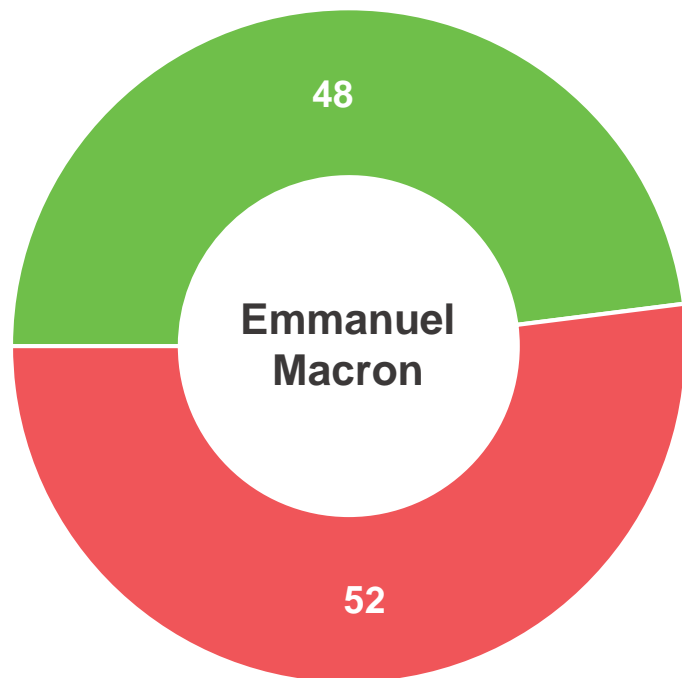
# Résultats de l'étude



## 61% des Français estiment que Marine Le Pen a réussi son début de campagne d'entre-deux-tours, contre 48% pour celui d'Emmanuel Macron

Pensez-vous qu'Emmanuel Macron / Marine Le Pen a plutôt réussi ou plutôt raté son début de campagne de second tour de l'élection présidentielle ?

- À tous, en % -



- ...a plutôt réussi son début de campagne de second tour
- ...a plutôt raté son début de campagne de second tour



## Dans le détail, les trois quart des électeurs d'Emmanuel Macron au 1<sup>er</sup> tour considèrent que ce dernier a réussi son début de campagne de second tour

Pensez-vous qu'**Emmanuel Macron / Marine Le Pen** a plutôt réussi ou plutôt raté son début de campagne de second tour de l'élection présidentielle ?

- À tous, en % -

### Emmanuel Macron

	Ensemble	Électorats de 1 <sup>er</sup> tour				
		Electeurs de Jean-Luc Mélenchon	Electeurs de Benoît Hamon	Electeurs d'Emmanuel Macron	Electeurs de François Fillon	Electeurs de Marine Le Pen
...a plutôt réussi son début de campagne de second tour	48	44	51	74	40	28
...a plutôt raté son début de campagne de second tour	52	56	49	26	60	72

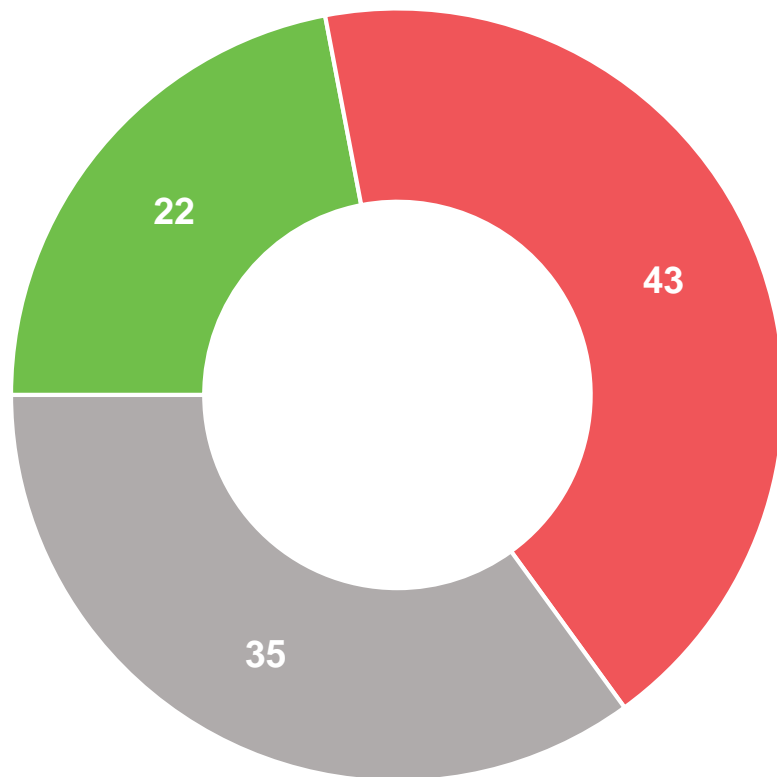
### Marine Le Pen

	Ensemble	Électorats de 1 <sup>er</sup> tour				
		Electeurs de Jean-Luc Mélenchon	Electeurs de Benoît Hamon	Electeurs d'Emmanuel Macron	Electeurs de François Fillon	Electeurs de Marine Le Pen
...a plutôt réussi son début de campagne de second tour	61	52	51	45	68	92
...a plutôt raté son début de campagne de second tour	39	48	49	55	32	8

## 43% des Français indiquent qu'Emmanuel Macron a eu tort de célébrer ses résultats au 1<sup>er</sup> tour dans le restaurant « La Rotonde », contre 22% estimant qu'il a eu raison et 35% qui n'ont pas d'avis

Vous savez qu'Emmanuel Macron a célébré son résultat au premier tour de l'élection présidentielle dans un restaurant « la Rotonde ». Pensez-vous... ?

- À tous, en % -



- Qu'il a eu raison de le célébrer comme cela
- Qu'il a eu tort de le célébrer comme cela
- Vous n'avez pas d'avis sur la question

## La grande majorité des électeurs de 1<sup>er</sup> tour d'Emmanuel Macron soutiennent ou comprennent le comportement d'Emmanuel Macron, seuls 15% le critiquent

Vous savez qu'Emmanuel Macron a célébré son résultat au premier tour de l'élection présidentielle dans un restaurant « la Rotonde ». Pensez-vous... ?

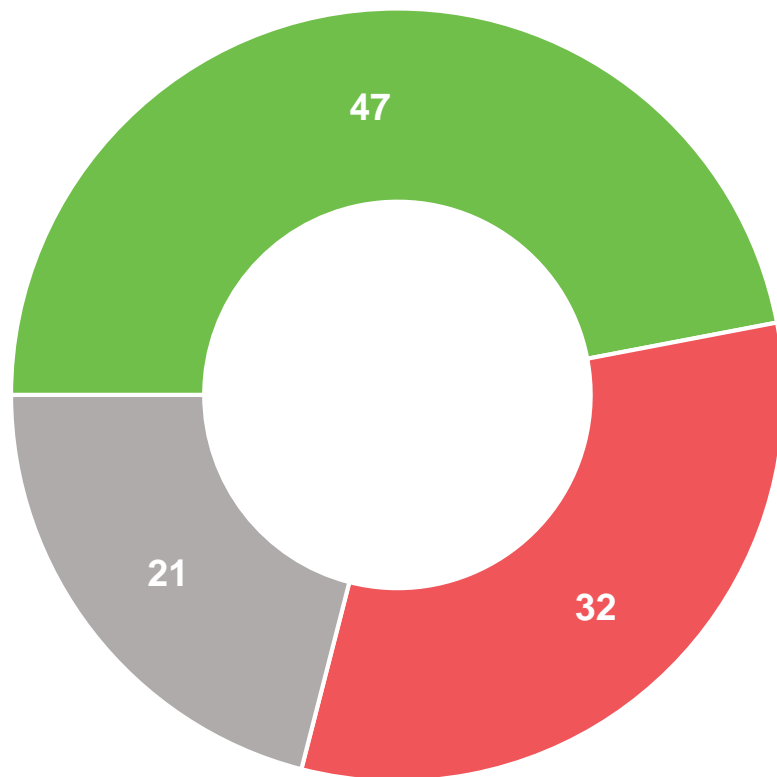
- À tous, en % -

	Ensemble	Électorats de 1 <sup>er</sup> tour				
		Electeurs de Jean-Luc Mélenchon	Electeurs de Benoît Hamon	Electeurs d'Emmanuel Macron	Electeurs de François Fillon	Electeurs de Marine Le Pen
Qu'il a eu raison de le célébrer comme cela	22	14	16	47	16	9
Qu'il a eu tort de le célébrer comme cela	43	49	40	15	57	62
Vous n'avez pas d'avis sur la question	35	37	44	38	27	29

## L'annonce de Jean-Luc Mélenchon de ne pas donner de consigne de vote pour le 2<sup>nd</sup> tour au soir du 1<sup>er</sup> est approuvée par 47% des Français estimant qu'il a eu raison de consulter d'abord ses soutiens

Que pensez-vous de la décision de Jean-Luc Mélenchon de ne pas prendre position dans le cadre du second tour ?

- À tous, en % -



- Il a eu raison de consulter d'abord les militants
- Il aurait dû donner sa propre recommandation
- Vous n'avez pas d'avis sur la question

## 70% des électeurs de 1<sup>er</sup> tour de Jean-Luc Mélenchon soutiennent la décision de leur candidat de consulter ses soutiens avant de donner une consigne de vote pour le 2<sup>nd</sup> tour

Que pensez-vous de la décision de Jean-Luc Mélenchon de ne pas prendre position dans le cadre du second tour ?

- À tous, en % -

	Ensemble	Électorats de 1 <sup>er</sup> tour				
		Electeurs de Jean-Luc Mélenchon	Electeurs de Benoît Hamon	Electeurs d'Emmanuel Macron	Electeurs de François Fillon	Electeurs de Marine Le Pen
Il a eu raison de consulter d'abord les militants	47	70	50	16	52	66
Il aurait dû donner sa propre recommandation	32	19	34	63	26	12
Vous n'avez pas d'avis sur la question	21	11	16	21	22	22