

Une étude



pour



Vague 2

Les candidats à l'élection présidentielle et l'emploi

Quel candidat à l'élection présidentielle serait le plus capable de répondre aux enjeux liés à l'emploi ? Quelles sont les attentes des Français ?

Avril 2017

Jean-Daniel Lévy, Directeur du Département Politique – Opinion

Gaspard Lancrey-Javal, Chef de groupe au Département Politique – Opinion

Justine Ducroz, Chargée d'études au Département Politique – Opinion

Sommaire

Méthodologie d'enquête

P.3

**Les candidats à l'élection présidentielle et
la thématique de l'emploi**

P.5

La lutte contre le chômage

P.12



Méthodologie d'enquête



Enquête réalisée **en ligne** du **05 avril** au **07 avril** 2017.



Échantillon de **1 014** personnes représentatif des Français âgés de 18 ans et plus.



Méthode des quotas et redressement appliqués aux variables suivantes : **sexe, âge, catégorie socioprofessionnelle et région de l'interviewé(e).**



Aide à la lecture des résultats détaillés :

- Les chiffres présentés sont exprimés en pourcentage.
- Les chiffres en italique sont ceux qui apparaissent significativement au-dessus de la moyenne.
- Les **évolutions** sont calculées à partir de la vague 1 de l'enquête - Sondage réalisé en ligne du 28 février au 02 mars 2017, auprès d'un échantillon de 1 014 personnes représentatif des Français âgés de 18 ans et plus. Méthode des quotas et redressement appliqués aux variables suivantes : sexe, âge, catégorie socioprofessionnelle et région de l'interviewé(e).

Intervalle de confiance

L'intervalle de confiance (parfois appelé « marge d'erreur ») permet de déterminer la confiance qui peut être attribuée à une valeur, en prenant en compte la valeur observée et la taille de l'échantillon. Si le calcul de l'intervalle de confiance concerne les sondages réalisés avec la méthode aléatoire, il est communément admis qu'il est proche pour les sondages réalisés avec la méthode des quotas.

Taille de l'échantillon	5% ou 95%	10% ou 90%	20% ou 80%	30% ou 70%	40% ou 60%	50%
100 interviews	4,4	6,0	8,0	9,2	9,8	10
200 interviews	3,1	4,3	5,7	6,5	6,9	7,1
300 interviews	2,5	3,5	4,6	5,3	5,7	5,8
400 interviews	2,2	3,0	4,0	4,6	4,9	5,0
500 interviews	2,0	2,7	3,6	4,1	4,4	4,5
600 interviews	1,8	2,4	3,3	3,8	4,0	4,1
800 interviews	1,5	2,1	2,8	3,2	3,4	3,5
1 000 interviews	1,4	1,8	2,5	2,9	3,0	3,1
2 000 interviews	1,0	1,3	1,8	2,1	2,2	2,3
3 000 interviews	0,8	1,1	1,5	1,7	1,8	1,8
4 000 interviews	0,7	0,9	1,3	1,5	1,6	1,6
6 000 interviews	0,6	0,8	1,1	1,3	1,4	1,4

Note de lecture : dans le cas d'un échantillon de 1 000 personnes, si le pourcentage mesuré est de 10%, la marge d'erreur est égale à 1,8. Il y a donc 95% de chance que le pourcentage réel soit compris entre 8,2% et 11,8% (plus ou moins 1,8 points).

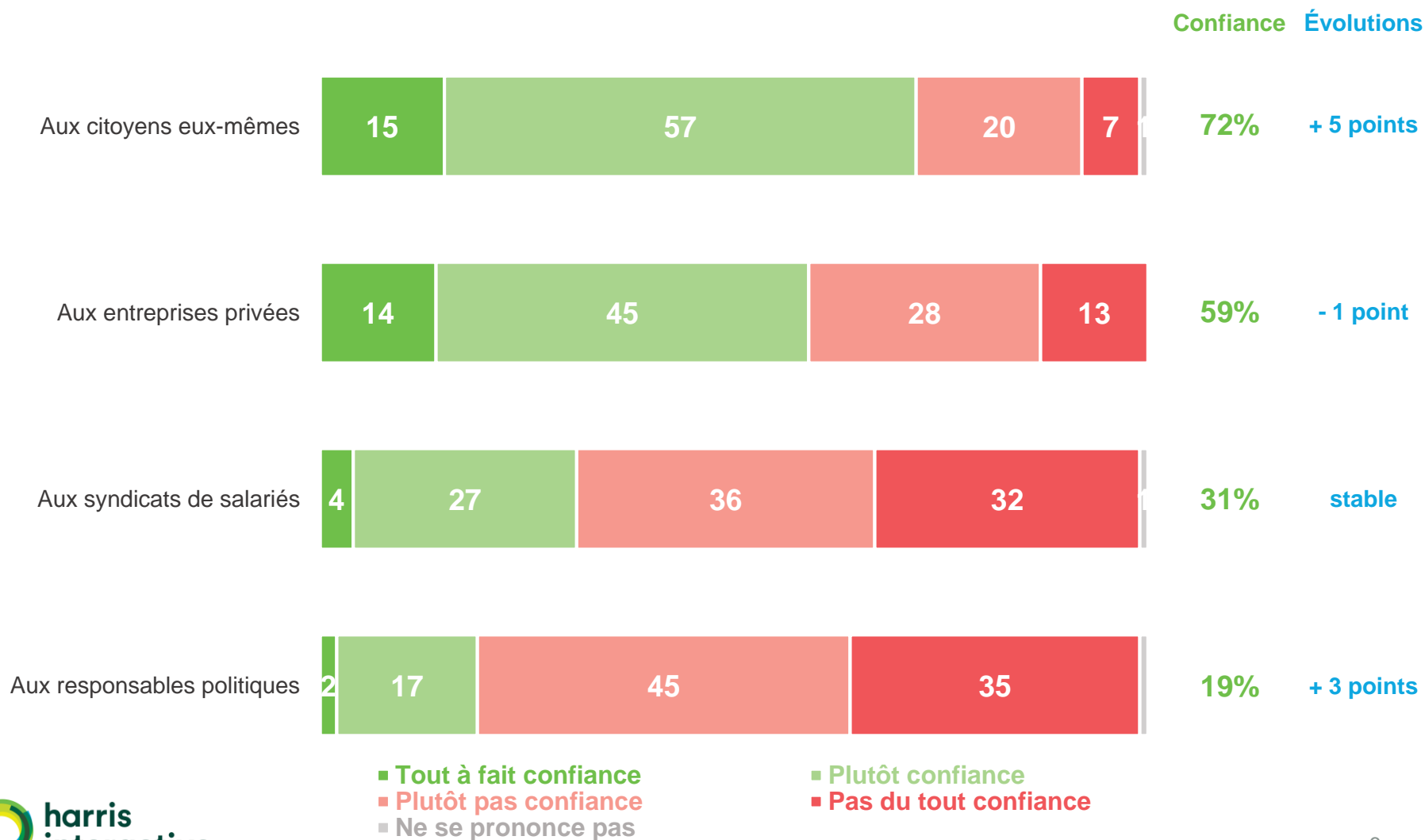
Les candidats à l'élection présidentielle et la thématique de l'emploi



Près des 3/4 des Français déclarent faire confiance aux citoyens pour réduire le chômage en France (+5 points)

De façon générale, pour réduire le chômage en France, faites-vous confiance ou pas confiance... ?

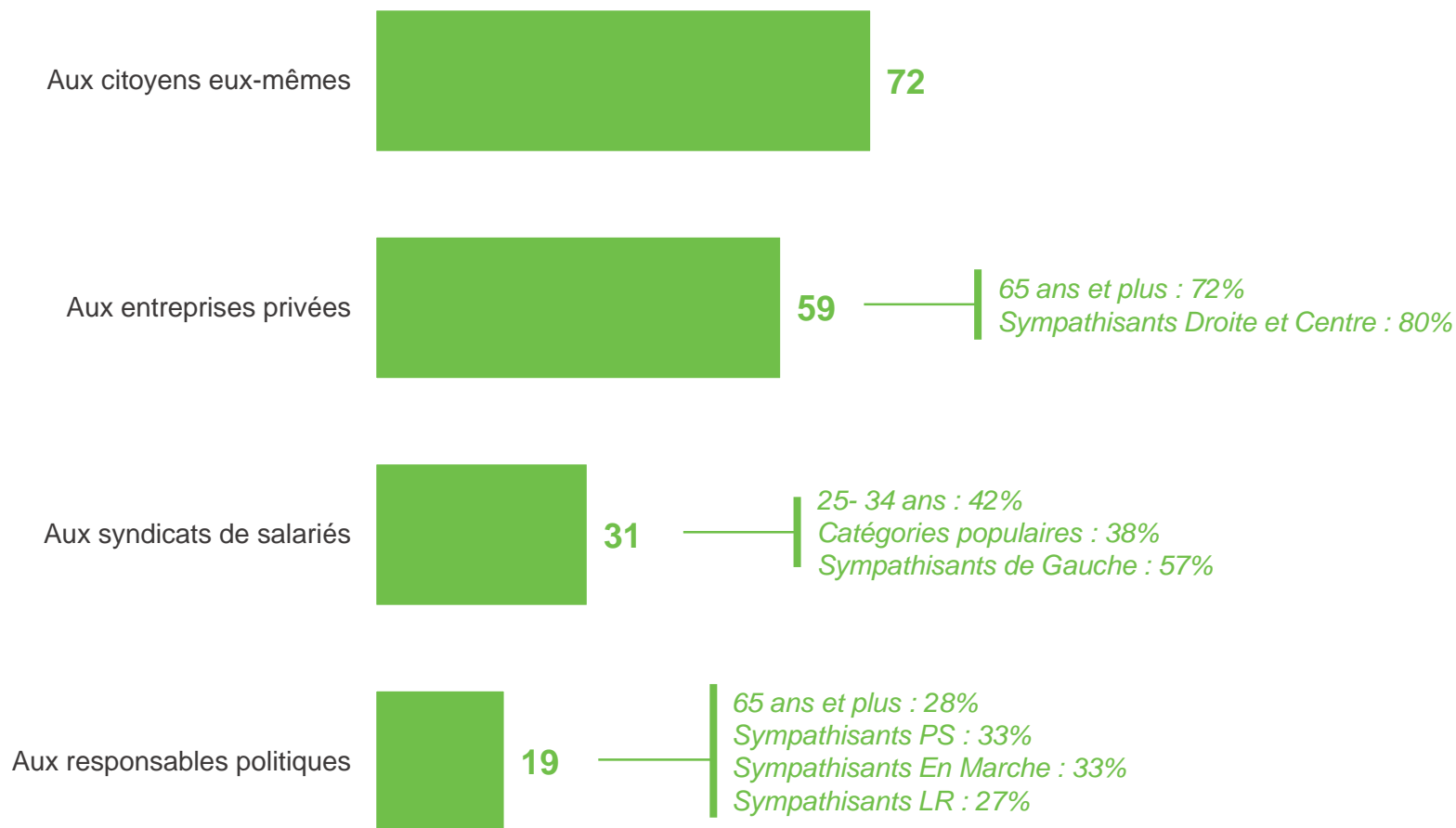
- À tous, en % -



Les seniors font davantage confiance aux entreprises privées pour réduire le chômage que la moyenne (72% contre 59%)

De façon générale, pour réduire le chômage en France, faites-vous confiance ou pas confiance... ?

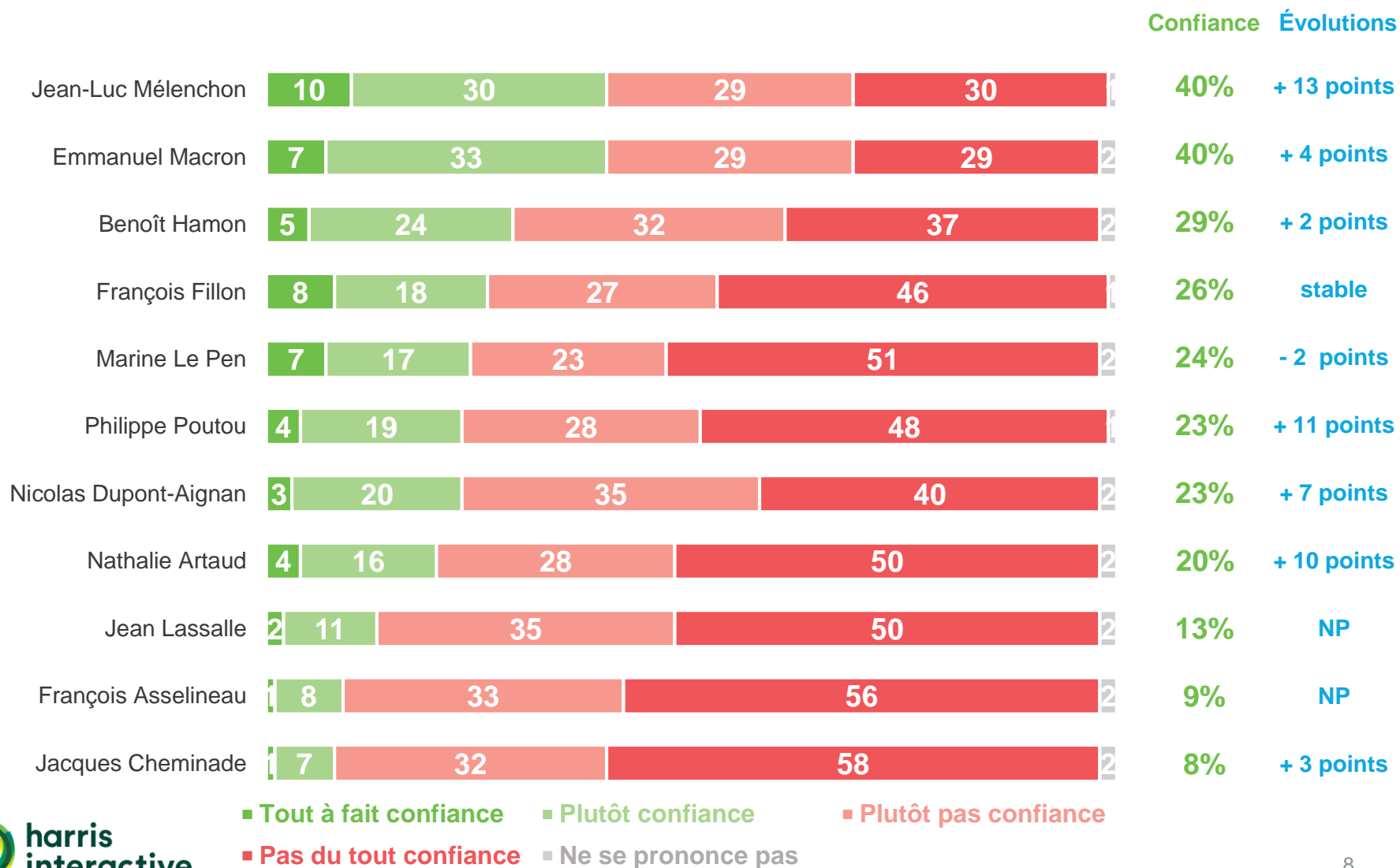
- À tous, en % de réponses « Confiance » -



Jean-Luc Mélenchon (+13 points) et Emmanuel Macron (+4 points) sont les deux personnalités auxquelles les Français font le plus confiance pour réduire le chômage

Plus précisément, pour réduire le chômage en France, faites-vous confiance ou pas confiance à chacune des personnalités suivantes ?

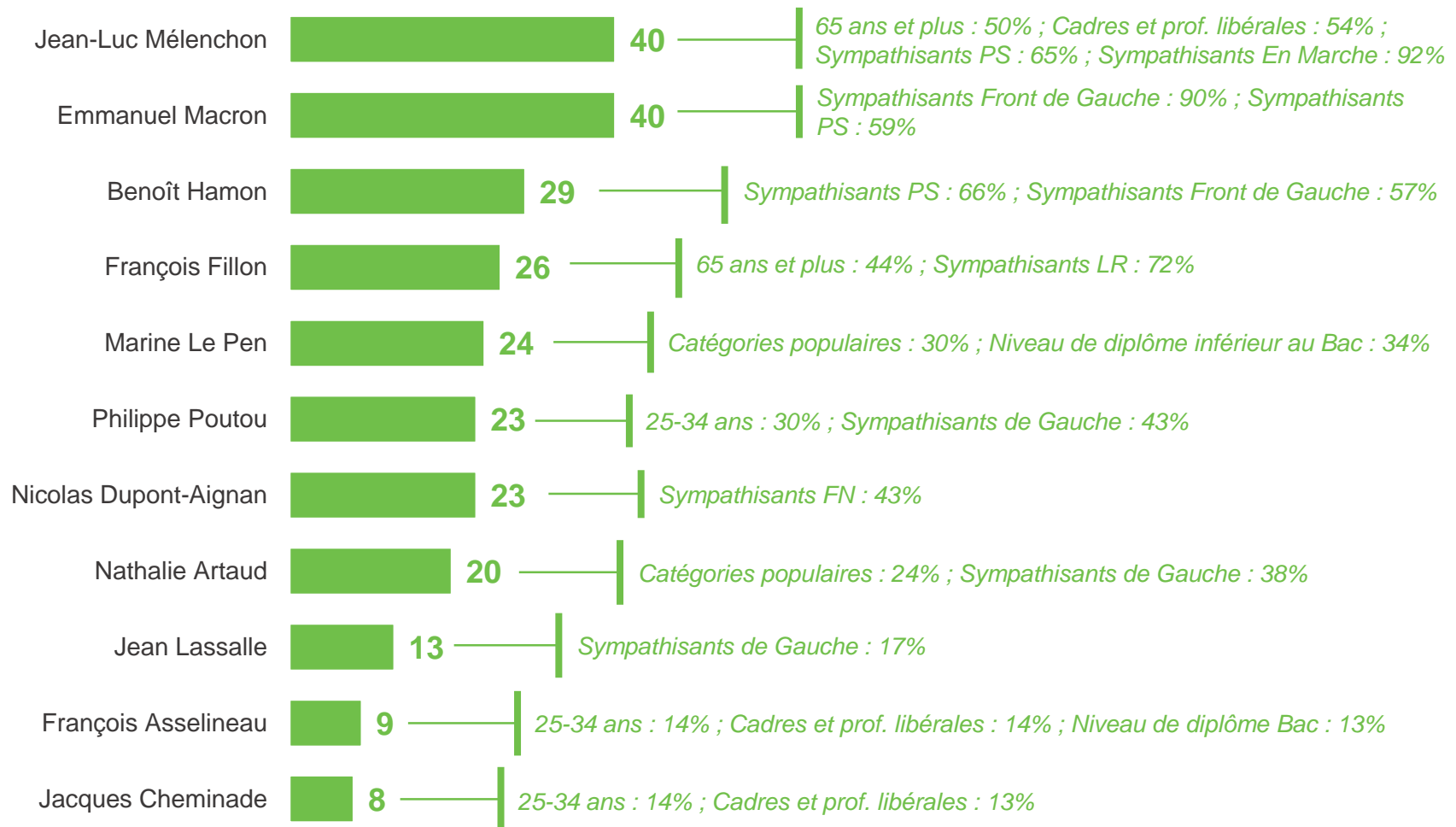
- À tous, en % -



Les sympathisants PS sont plus nombreux que la moyenne à déclarer faire confiance à Emmanuel Macron

Plus précisément, pour réduire le chômage en France, faites-vous confiance ou pas confiance à chacune des personnalités suivantes ?

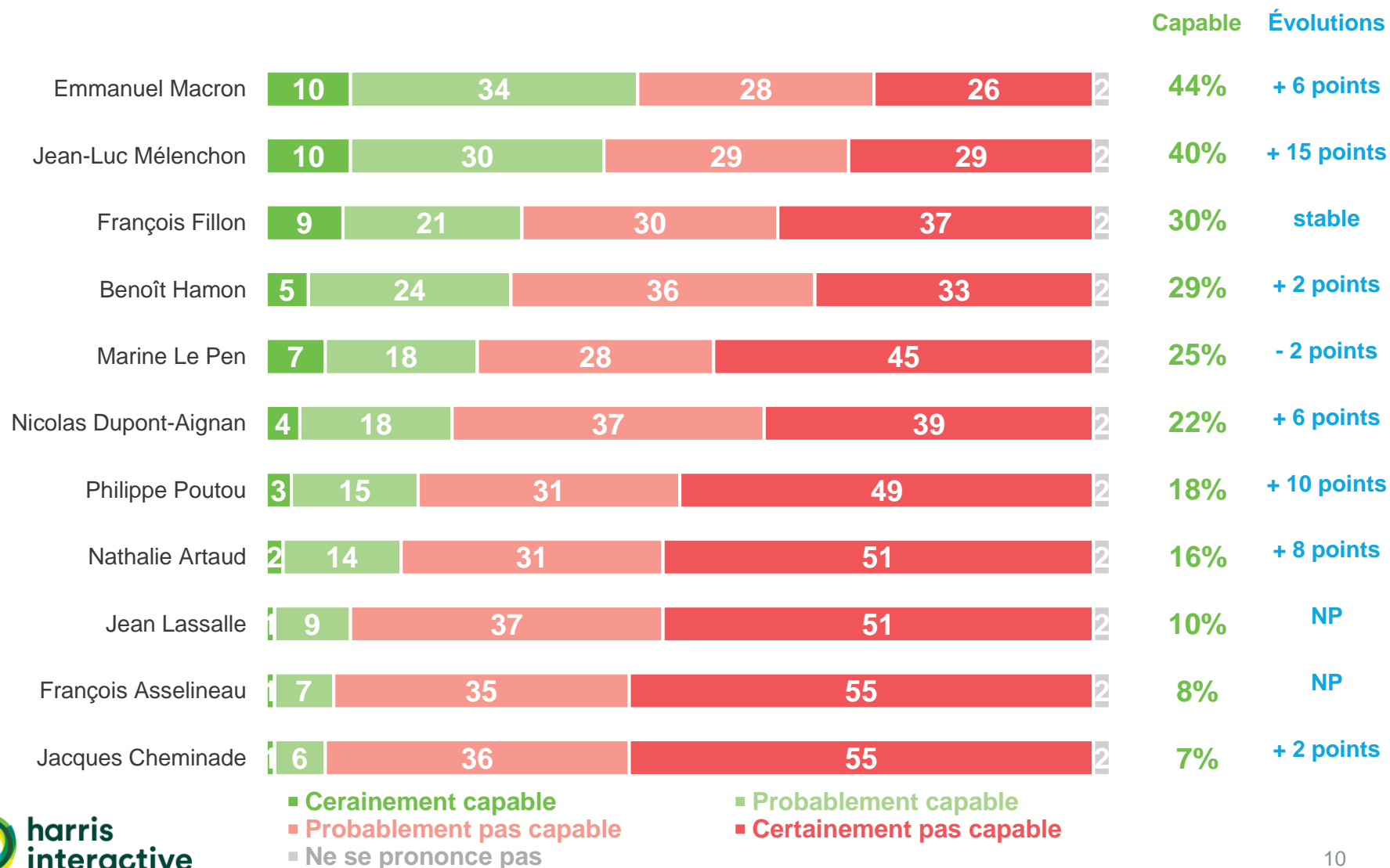
- À tous, en % de réponses « Confiance » -



Si Emmanuel Macron reste la personnalité jugée la plus capable par les Français, Jean-Luc Mélenchon est celui qui bénéficie de la plus grande progression (+15 points /mars)

Et pour chacune de ces personnalités, serait-elle selon vous capable ou pas capable de réduire le chômage en France si elle était élue Présidente de la République ?

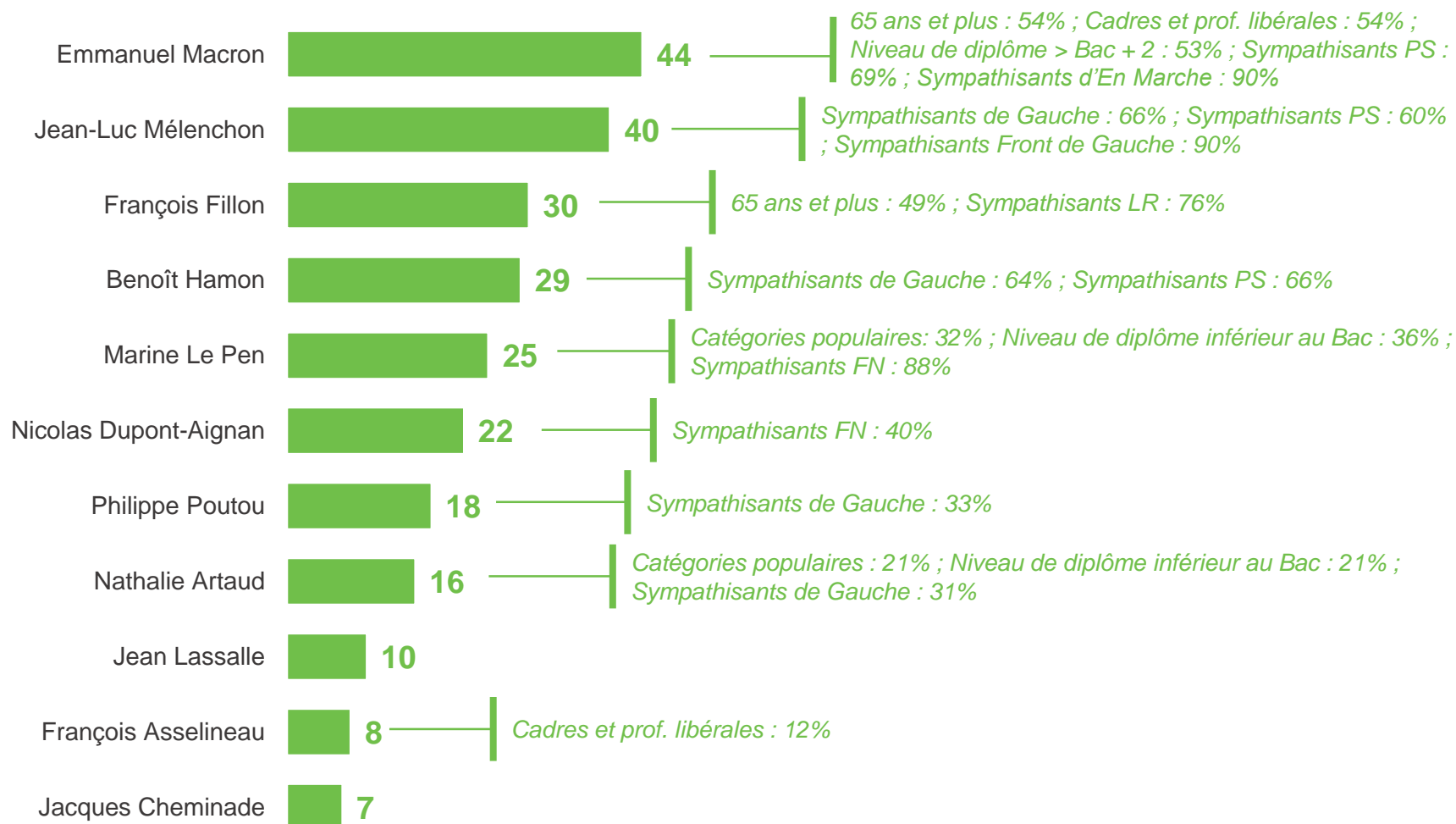
- À tous, en % -



Les sympathisants PS se montrent plus enclins à juger Emmanuel Macron capable de faire des propositions pour réduire le chômage (69%) par rapport à Benoît Hamon (66%) ou Jean-Luc Mélenchon (60%)

Et pour chacune de ces personnalités, serait-elle selon vous capable ou pas capable de réduire le chômage en France si elle était élue Présidente de la République ?

- À tous, en % de réponses « Capable » -



La lutte contre le chômage

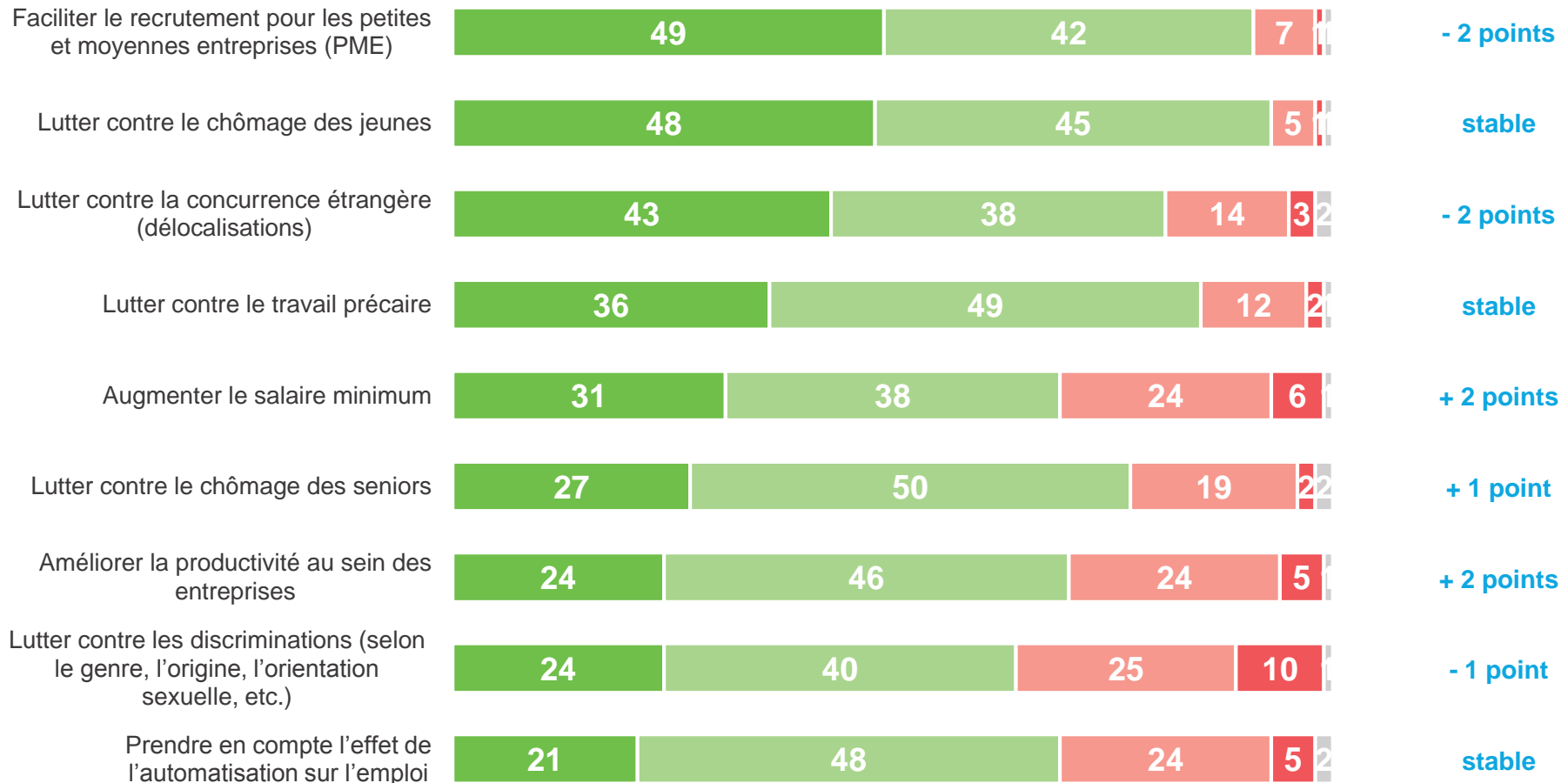


La lutte contre le chômage des jeunes et le recrutement pour la PME sont toujours identifiés par un Français sur deux comme des objectifs « tout à fait prioritaires »

Selon vous, chacun des objectifs suivants devrait-il être prioritaire ou pas prioritaire dans la lutte contre le chômage en France ?

- À tous, en % -

Évolutions « tout à fait prioritaire »



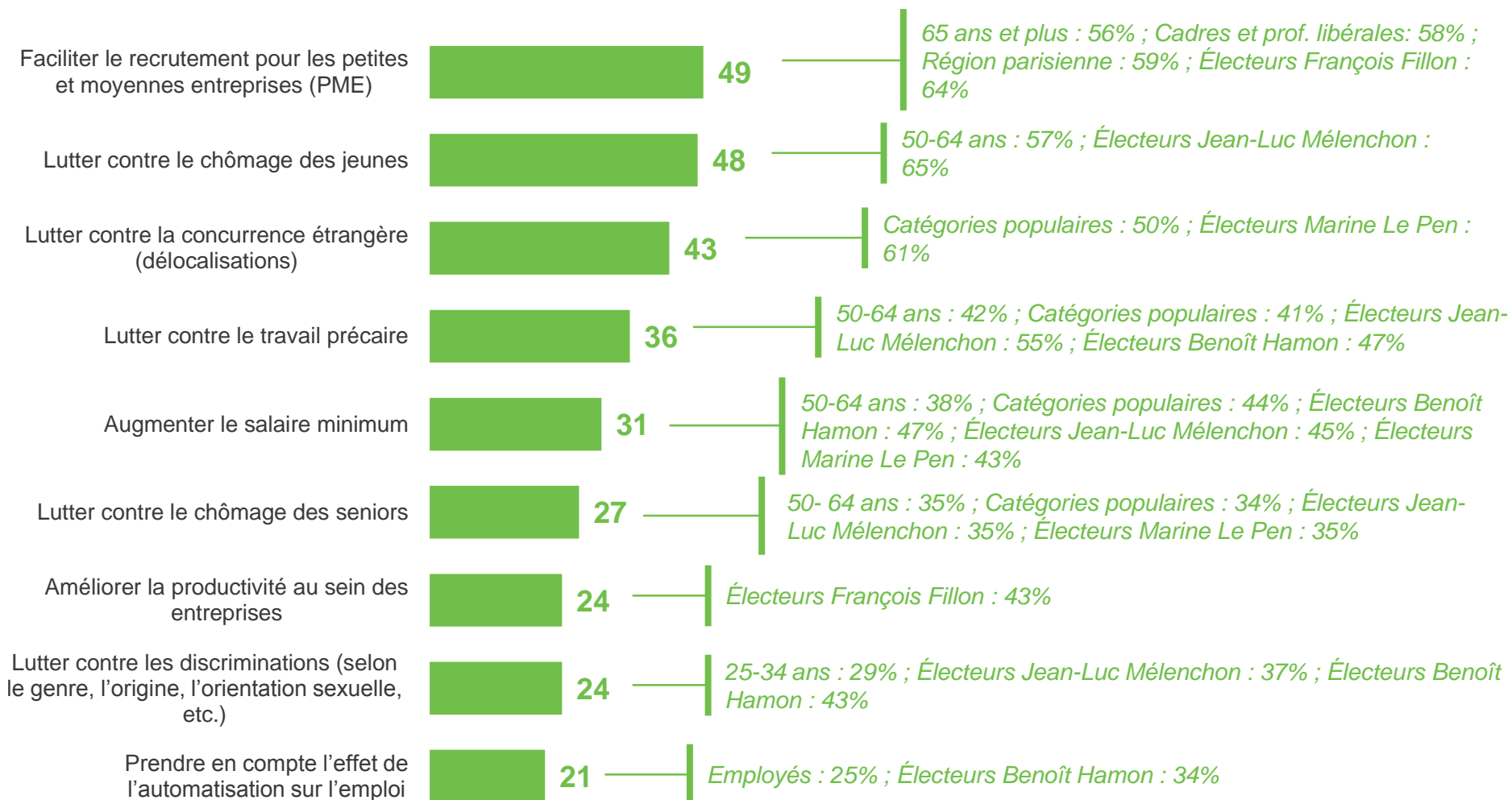
■ Tout à fait prioritaire
 ■ Plutôt pas prioritaire
 ■ Ne se prononce pas

■ Plutôt prioritaire
 ■ Pas du tout prioritaire

Les électeurs de droite privilégient les recrutements des PME, ceux de gauche la lutte contre le chômage des jeunes, ceux du FN la lutte contre les délocalisations

Selon vous, chacun des objectifs suivants devrait-il être prioritaire ou pas prioritaire dans la lutte contre le chômage en France ?

- À tous, en % de réponses « **Tout à fait prioritaire** » -



La précarisation du monde du travail serait la principale cause du chômage selon les Français, davantage pour les catégories populaires (46%)

Voici plusieurs raisons parfois avancées pour expliquer le chômage en France. Parmi cette liste, quelles sont selon vous les 2 causes principales du chômage en France ? – Réponses données à l'aide d'une liste, deux réponses possibles

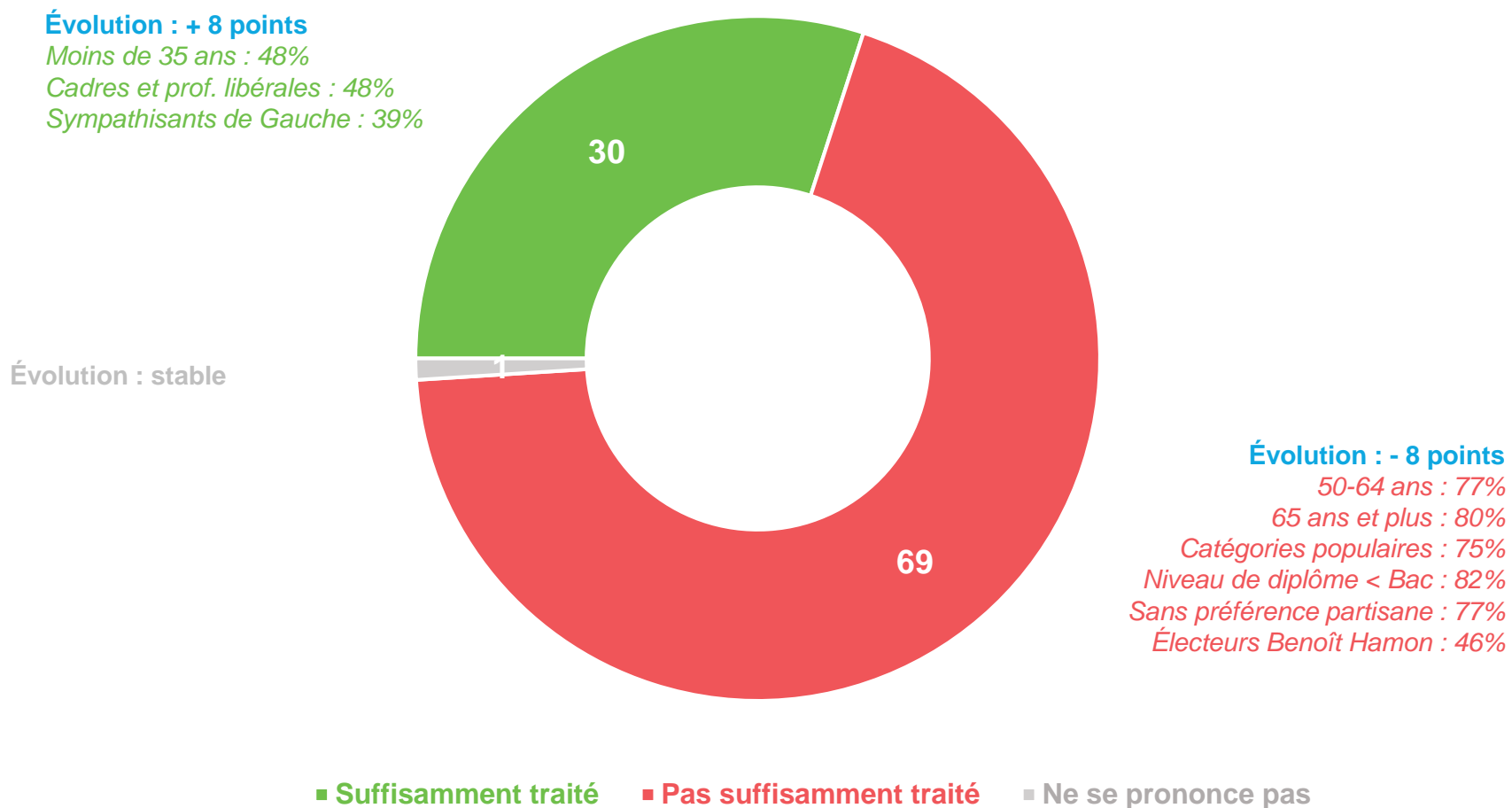
- À tous, en % -



À deux semaines du 1^{er} tour de l'élection présidentielle, plus des deux tiers des Français estiment que le sujet de l'emploi n'est pas suffisamment traité

De façon générale, avez-vous le sentiment que le sujet de l'emploi est suffisamment ou pas suffisamment traité dans le cadre de la campagne pour l'élection présidentielle de 2017 ?

- À tous, en % -



Contacts

Merci de noter que toute **diffusion de ces résultats** doit être accompagnée des éléments techniques suivants :
le **nom de l'institut**, le **nom du commanditaire de l'étude**,
la **méthode d'enquête**, les **dates de réalisation** et la **taille de l'échantillon**.

Suivez l'actualité de Harris Interactive sur :



www.harris-interactive.com



[Facebook](https://www.facebook.com/harrisinteractive)



[Twitter](https://twitter.com/harrisinteractive)



[LinkedIn](https://www.linkedin.com/company/harrisinteractive)

Contacts Harris Interactive en France :

Jean-Daniel Lévy – Directeur du Département Politique & Opinion - 01 44 87 60 30 - jdlevy@harrisinteractive.fr

Laurence Lavernhe – Responsable de la communication - 01 44 87 60 94 - 01 44 87 60 30 - llavernhe@harrisinteractive.fr

ahead of what's next