

Une étude



pour



« L'Émission Politique », invité : François Fillon

Quel regard portent les Français invités à regarder l'émission sur François Fillon ?

Mars 2017

Jean-Daniel Lévy, Directeur du Département Politique – Opinion

Magalie Gérard, Directrice de clientèle au Département Politique – Opinion

Gaspard Lancrey-Javal, Chef de groupe au Département Politique – Opinion

Maud Huguet, Chargée d'études au Département Politique – Opinion

Méthodologie d'enquête



Enquête réalisée **en ligne** à l'issue de « L'Emission Politique », le **23 mars 2017**



Harris Interactive a invité un échantillon de **1 219** personnes, représentatif de la population française, à exprimer son opinion à l'égard de François Fillon à l'issue de « L'Emission Politique ».



Méthode des quotas et redressement appliqués aux variables suivantes :
sexe, âge, catégorie socioprofessionnelle et région de l'interviewé(e).



Aide à la lecture des résultats détaillés :

- Les termes « Français », « téléspectateurs » renvoient aux « Français ayant été invités à regarder l'émission »
- Les chiffres présentés sont exprimés en pourcentage.
- Les comparatifs sont issus des résultats des sondages lors des précédentes « Emission politique » :
 - Emission du 27 octobre 2016 pour François Fillon pour son 1^{er} passage dans l'émission (avant sa victoire à la Primaire)
 - Emission du 9 février 2017 pour Marine Le Pen
 - Emission du 23 février 2017 pour Jean-Luc Mélenchon
 - Emission du 9 mars 2017 pour Benoît Hamon

La prestation de François Fillon à « L'Emission Politique » a convaincu 28% des Français invités à regarder l'émission

Avez-vous été convaincu(e) ou pas convaincu(e) par François Fillon, dans le cadre de cette émission ?

- À tous, en % de réponses « convaincus » -



28%

Convaincus à l'issue de

**L'EMISSION
POLITIQUE**

Rappel d'octobre 2016 : 38%

François Fillon

Sympathisants de Droite et du Centre: 66% (+6 points / oct. 2016)

Sympathisants LR : 74% (+13 points / oct. 2016)



37%

 Convaincus
à l'issue de l'émission

Sympathisants de Gauche : 57%
Sympathisants du Front de Gauche : 90%
Sympathisants PS : 44%

Jean-Luc Mélenchon



39%

 Convaincus
à l'issue de l'émission

Sympathisants de Gauche : 66%
Sympathisants PS : 62%

Benoît Hamon



41%

 Convaincus
à l'issue de l'émission

Sympathisants FN : 97%
Sympathisants de Droite et du Centre : 49%
Sympathisants de Gauche : 18%

Marine Le Pen



Les traits d'images de François Fillon



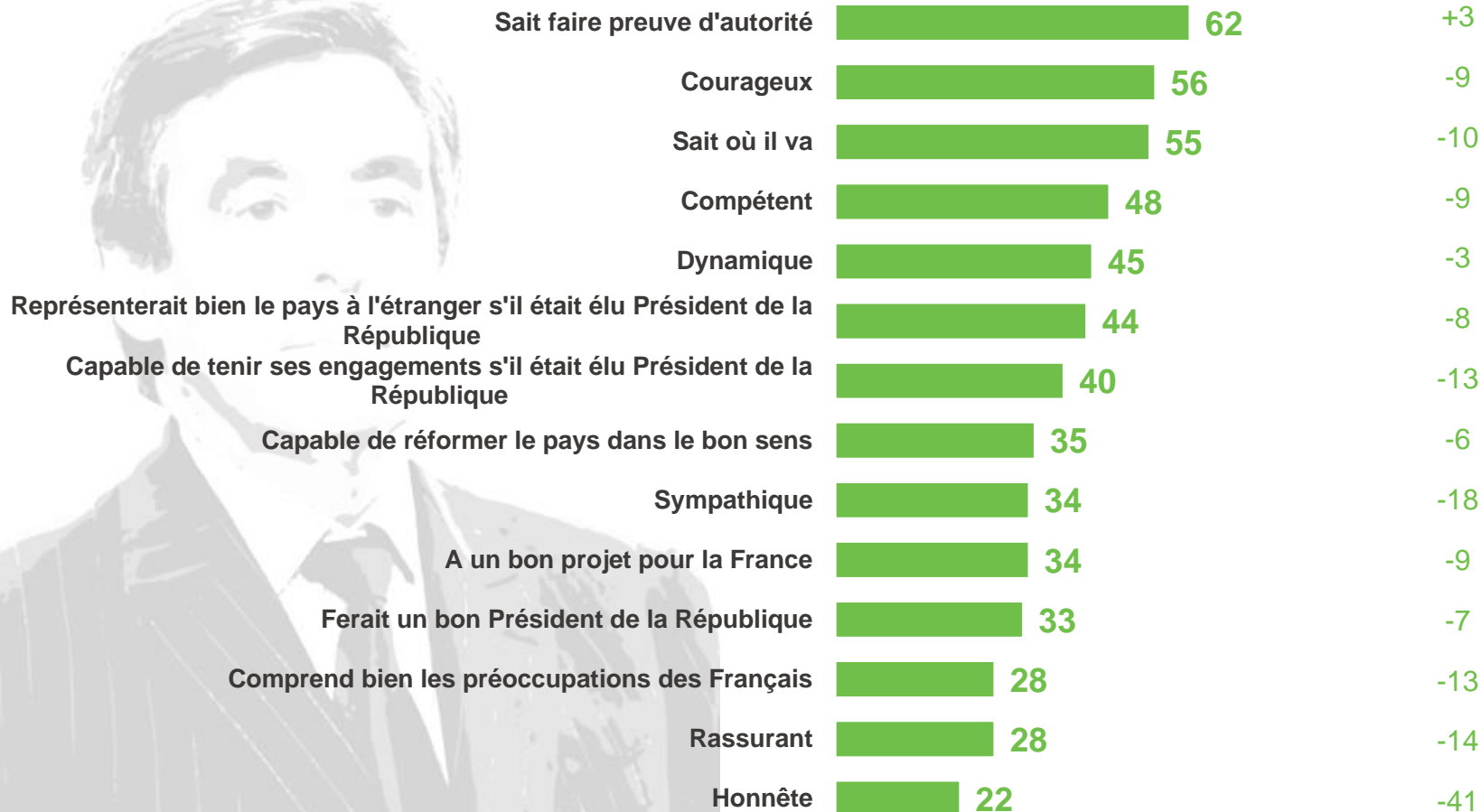
**L'EMISSION
POLITIQUE**

Les qualificatifs attribués à François Fillon par les Français invités à regarder « L'Emission Politique »

Pour chacun des qualificatifs suivants, estimez-vous qu'il correspond très bien, assez bien, assez mal ou très mal à François Fillon ?

- À tous, en % de réponses « Correspond bien » -

Évolutions
27 oct. 2016

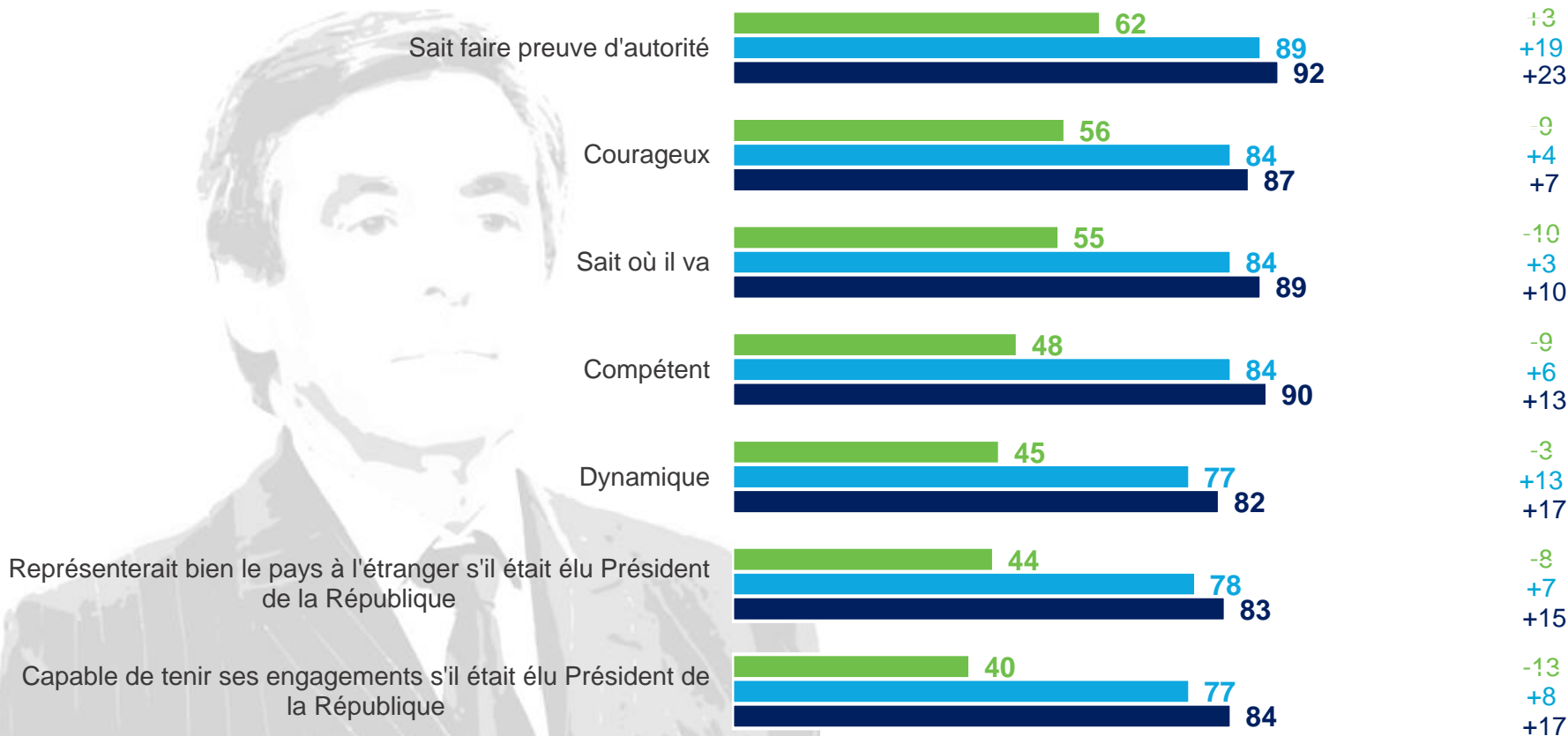


Les qualificatifs attribués à François Fillon par les sympathisants de Droite invités à regarder « L'Emission Politique » (1/2)

Pour chacun des qualificatifs suivants, estimez-vous qu'il correspond très bien, assez bien, assez mal ou très mal à François Fillon ?

- À tous, en % de réponses « Correspond bien » -

Évolutions
27 oct. 2016

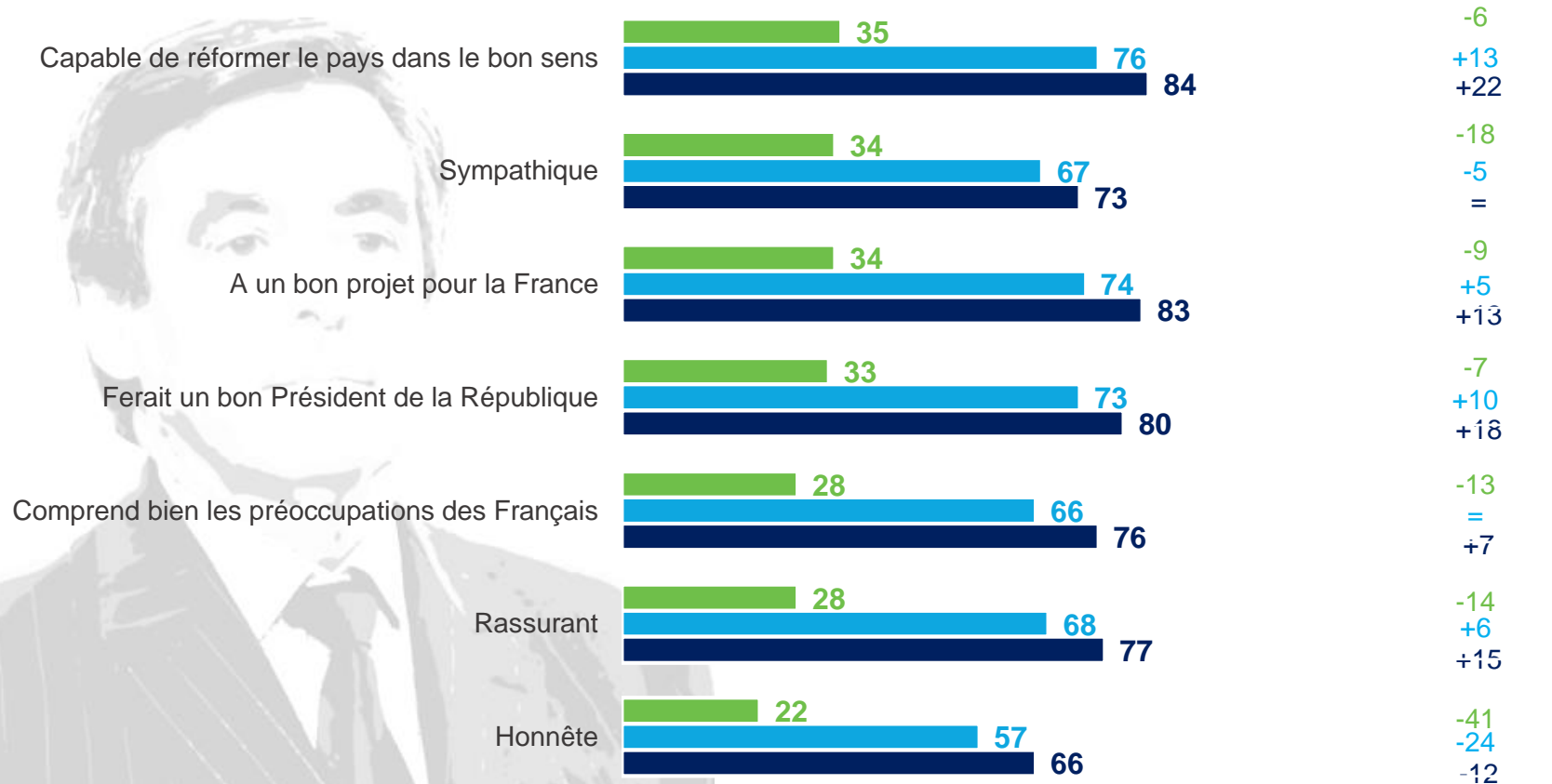


- Ensemble des Français
- Sympathisants de la Droite et du Centre
- Sympathisants Les Républicains

Les qualificatifs attribués à François Fillon par les sympathisants de Droite invités à regarder « L'Emission Politique » (2/2)

Pour chacun des qualificatifs suivants, estimez-vous qu'il correspond très bien, assez bien, assez mal ou très mal à François Fillon ?

- À tous, en % de réponses « Correspond bien » -



- Ensemble des Français
- Sympathisants de la Droite et du Centre
- Sympathisants Les Républicains



Les souhaits de présence au 2nd tour et d'élection à la Présidentielle de 2017



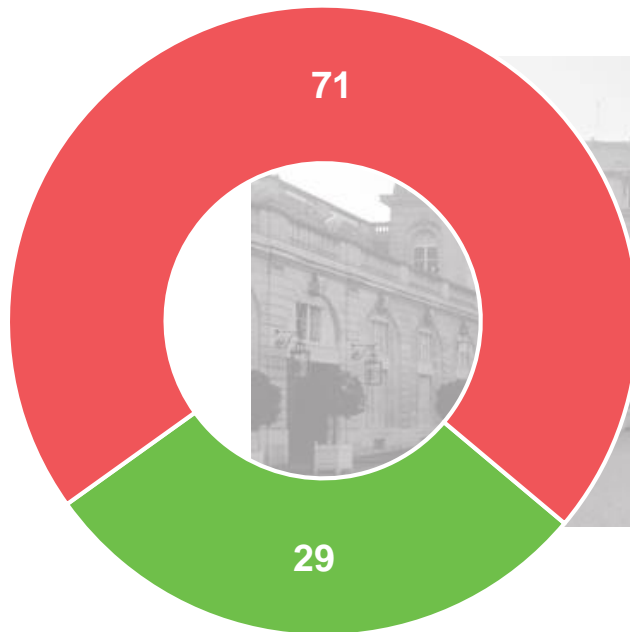
**L'EMISSION
POLITIQUE**

Le souhait que François Fillon soit présent au second tour de l'élection présidentielle et qu'il soit élu Président de la République

Souhaitez-vous que François Fillon... ?

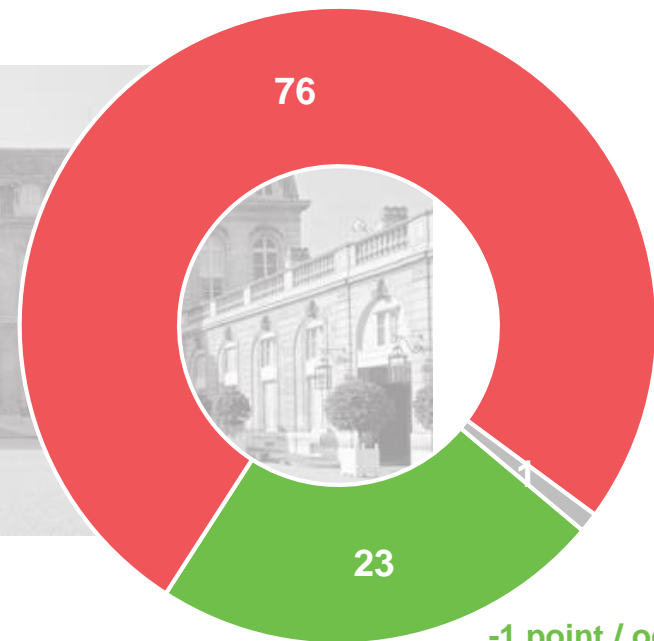
- À tous, en % -

Soit présent au second tour de l'élection présidentielle de 2017



Sympathisants de Droite et du Centre : 66%
Sympathisants LR : 76%

Soit élu Président de la République à l'issue de l'élection présidentielle de 2017



-1 point / oct. 2016

Sympathisants de Droite et du Centre : 63% (+24 points / oct. 2016)
Sympathisants LR : 72% (+35 points / oct. 2016)

■ Oui

■ Non

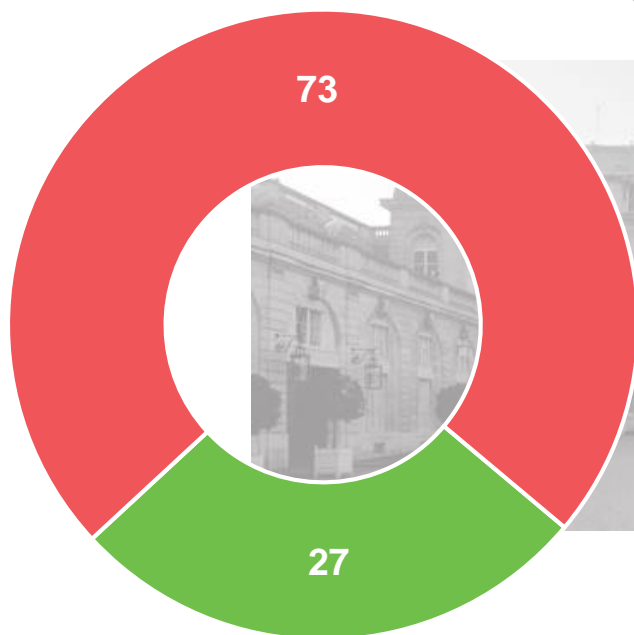
■ Ne se prononce pas

Le pronostic concernant François Fillon à l'élection présidentielle

Pensez-vous que François Fillon ... ?

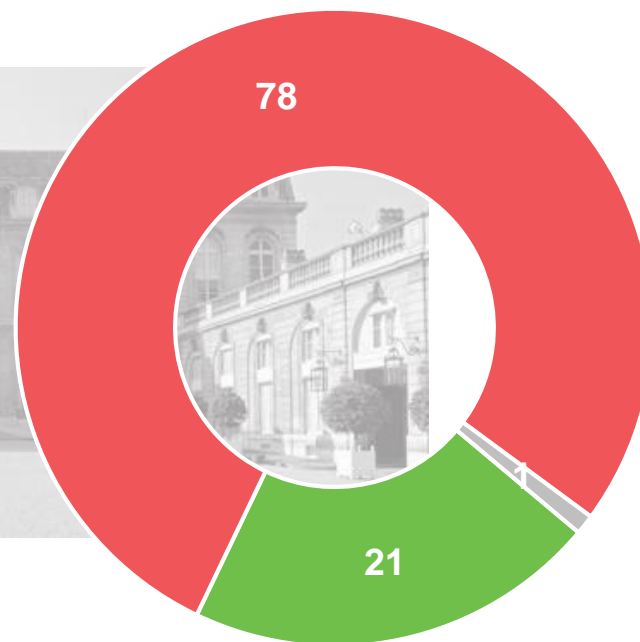
- À tous, en % -

Sera présent au second tour de l'élection présidentielle de 2017



Sympathisants de Droite et du Centre : 58%
Sympathisants LR : 68%

Sera élu Président de la République à l'issue de l'élection présidentielle de 2017



Sympathisants de Droite et du Centre : 53%
Sympathisants LR : 64%

■ Oui

■ Non

■ Ne se prononce pas

Contacts

Merci de noter que toute **diffusion de ces résultats** doit être accompagnée des éléments techniques suivants :
le **nom de l'institut**, le **nom du commanditaire de l'étude**,
la **méthode d'enquête**, les **dates de réalisation** et la **taille de l'échantillon**.

Suivez l'actualité de Harris Interactive sur :



www.harris-interactive.com



[Facebook](#)



[Twitter](#)



[LinkedIn](#)

Contacts Harris Interactive en France :

Jean-Daniel Lévy – Directeur du Département Politique & Opinion - 01 44 87 60 30 - jdlevy@harrisinteractive.fr

Laurence Lavernhe – Responsable de la communication - 01 44 87 60 94 - 01 44 87 60 30 - llavernhe@harrisinteractive.fr

ahead of what's next