

Une étude



pour



Sondage flash RMC / Atlantico / Harris Interactive

Les Français souhaitent-ils que François Fillon maintienne sa candidature ?

S'il ne devait pas le faire, qui pour lui succéder ? Dans ce contexte, comment les Français évaluent-ils les chances du candidat issu des Républicains, quel qu'il soit, de remporter l'élection présidentielle ?

Janvier 2017

Jean-Daniel Lévy, Directeur du Département Politique – Opinion

Pierre-Hadrien Bartoli, Chargé d'études senior au Département Politique – Opinion

Sommaire

Méthodologie d'enquête

P.3

Que retenir de cette étude ?

P.5

Résultats de l'étude

P.7



Méthodologie d'enquête



Enquête réalisée **en ligne** le **1^{er} février 2017**.



Échantillon de **946** personnes, représentatif des Français âgés de 18 ans et plus.



Méthode des quotas et redressement appliqués aux variables suivantes : **sexe, âge, catégorie socioprofessionnelle et région de l'interviewé(e)**.



Aide à la lecture des résultats détaillés :

- Les chiffres présentés sont exprimés en pourcentage.
- Les chiffres en italique sont ceux qui apparaissent significativement au-dessus de la moyenne.
- La notice de cette étude est consultable sur le site de la commission des sondages.

Intervalle de confiance

L'intervalle de confiance (parfois appelé « marge d'erreur ») permet de déterminer la confiance qui peut être attribuée à une valeur, en prenant en compte la valeur observée et la taille de l'échantillon. Si le calcul de l'intervalle de confiance concerne les sondages réalisés avec la méthode aléatoire, il est communément admis qu'il est proche pour les sondages réalisés avec la méthode des quotas.

Taille de l'échantillon	5% ou 95%	10% ou 90%	20% ou 80%	30% ou 70%	40% ou 60%	50%
100 interviews	4,4	6,0	8,0	9,2	9,8	10
200 interviews	3,1	4,3	5,7	6,5	6,9	7,1
300 interviews	2,5	3,5	4,6	5,3	5,7	5,8
400 interviews	2,2	3,0	4,0	4,6	4,9	5,0
500 interviews	2,0	2,7	3,6	4,1	4,4	4,5
600 interviews	1,8	2,4	3,3	3,8	4,0	4,1
800 interviews	1,5	2,1	2,8	3,2	3,4	3,5
1 000 interviews	1,4	1,8	2,5	2,9	3,0	3,1
2 000 interviews	1,0	1,3	1,8	2,1	2,2	2,3
3 000 interviews	0,8	1,1	1,5	1,7	1,8	1,8
4 000 interviews	0,7	0,9	1,3	1,5	1,6	1,6

Note de lecture : dans le cas d'un échantillon de 1 000 personnes, si le pourcentage mesuré est de 10%, la marge d'erreur est égale à 1,8. Il y a donc 95% de chance que le pourcentage réel soit compris entre 8,2% et 11,8% (plus ou moins 1,8 point).

Que retenir de cette étude ?



Quels **enseignements** retirer de ce sondage réalisé après que les Français aient pris connaissance des différents articles du Canard Enchaîné et alors que certaines personnalités politiques appellent à un retrait de la candidature de François Fillon ?

Que peut-on en retenir ?

- **31% des Français souhaitent que François Fillon maintienne sa candidature**, 69% privilégiant le remplacement par une autre personnalité ;
- Les sympathisants de la droite et du centre sont partagés (50% pour le maintien, la même proportion pour qu'il soit remplacé) et que ceux des **Républicains privilégient (à 58%) le maintien** ;
- Dans l'hypothèse d'un retrait, **Alain Juppé** (deuxième à la primaire de la droite et du centre) est la personnalité privilégiée pour le remplacer. Et ce que ce soit aux yeux des Français, des sympathisants de la droite et du centre, des proches des Républicains et a fortiori des proches de la droite et du centre souhaitant le remplacement de François Fillon par un autre candidat ;
- Invités à pronostiquer l'avenir, 29% des Français pensent que le candidat issu des Républicains pourra gagner la présidentielle si cette formation est représentée par François Fillon, 57% si ce devait être un autre candidat. Notons que **52% des proches de la droite et du centre pensent la victoire de François Fillon certaine ou probable et 60% des sympathisants Républicains.**

On voit donc que **le cœur de l'électorat de François Fillon est ébranlé mais que l'on n'assiste pas aujourd'hui à un effondrement du candidat**. François Fillon reste soutenu par une (légère) majorité de sympathisants Républicains et ceux-ci n'ont pas fait le deuil d'une victoire du candidat issu de la primaire à la présidentielle.

Résultats de l'étude



69% des Français souhaitent qu'une autre personnalité remplace François Fillon comme candidat à l'élection présidentielle, alors que les sympathisants de droite et du centre se montrent partagés et une courte majorité des proches de LR souhaitent qu'il continue sa campagne

Souhaitez-vous que François Fillon maintienne sa candidature à l'élection présidentielle de 2017 ou qu'une autre personnalité politique le remplace ?

- À l'ensemble des Français, en % -

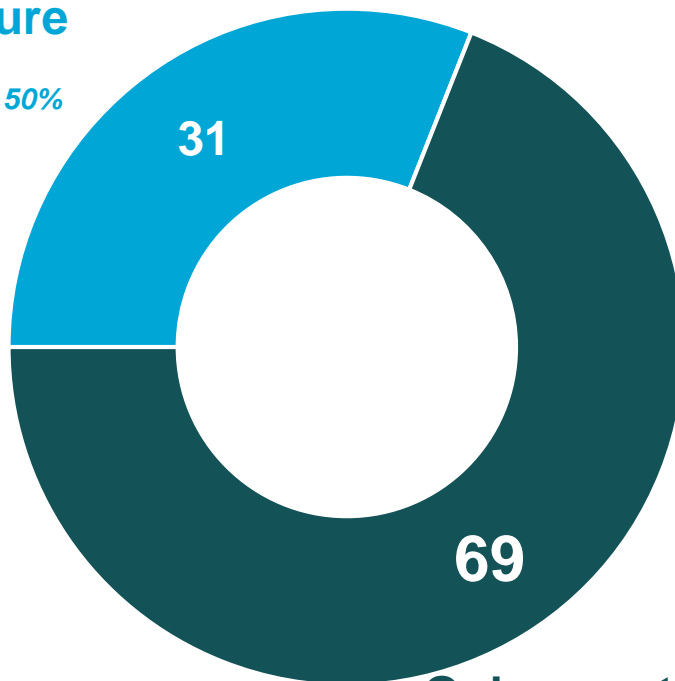
Que François Fillon maintienne sa candidature

Sympathisants PS : 21%

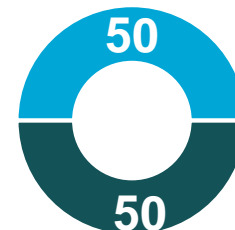
Sympathisants de droite et du centre : 50%

dont sympathisants LR : 58%

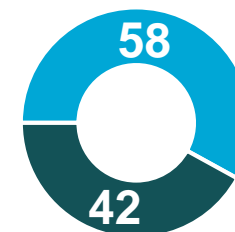
Sympathisants FN : 32%



Sympathisants de Droite & du centre



Sympathisants Les Républicains



Qu'une autre personnalité le remplace

Sympathisants PS : 79%

Sympathisants de droite et du centre : 50%

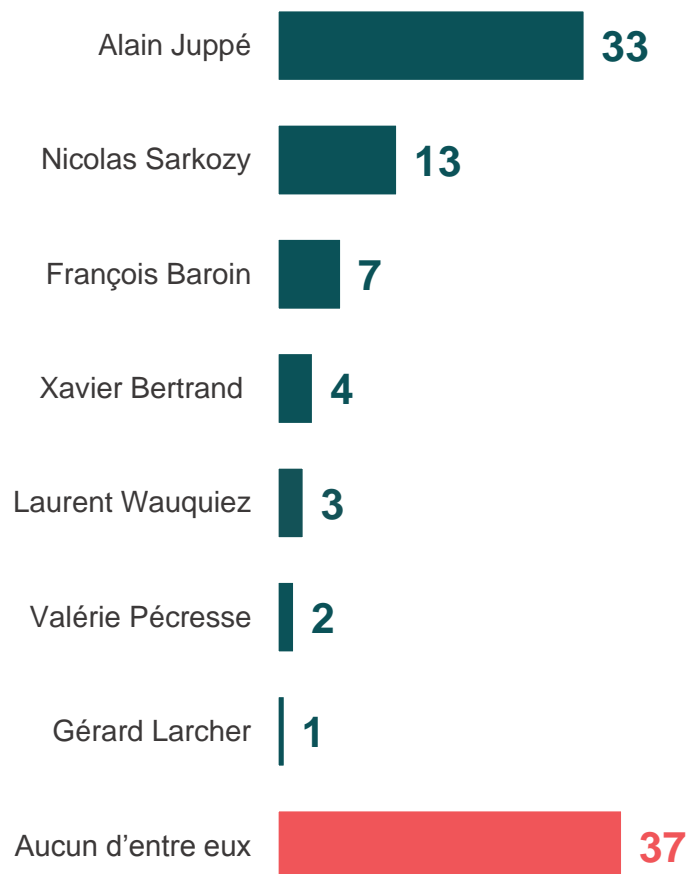
dont sympathisants LR : 42%

Sympathisants FN : 68%

Alain Juppé apparaît comme le candidat préféré par les Français pour remplacer François Fillon, s'il devait se retirer

Si François Fillon décidait de ne plus être candidat à l'élection présidentielle, lequel/laquelle des responsables politiques suivants devrait, selon vous, être le/la candidat(e) des Républicains à cette élection ? – Réponses données à l'aide d'une liste, **une seule réponse possible**

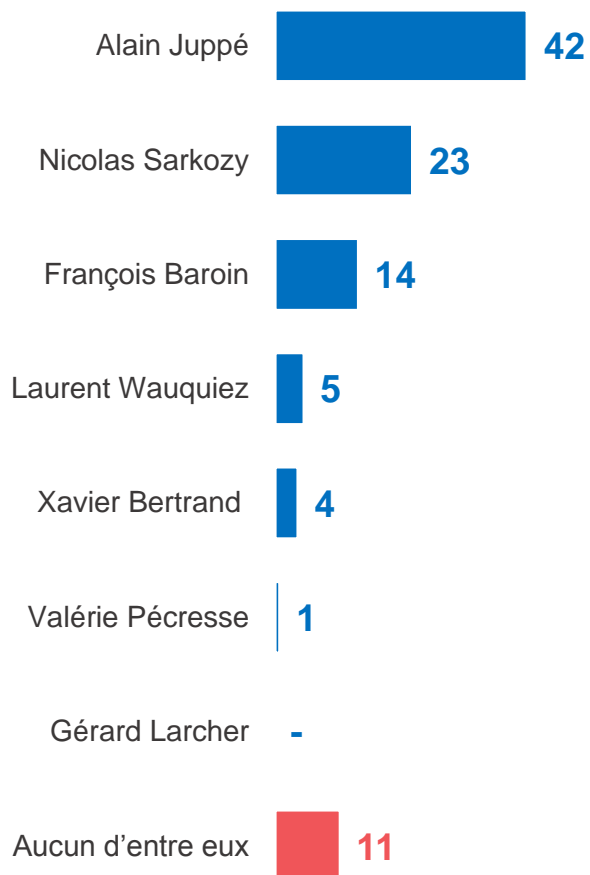
- À l'ensemble des Français, en % -



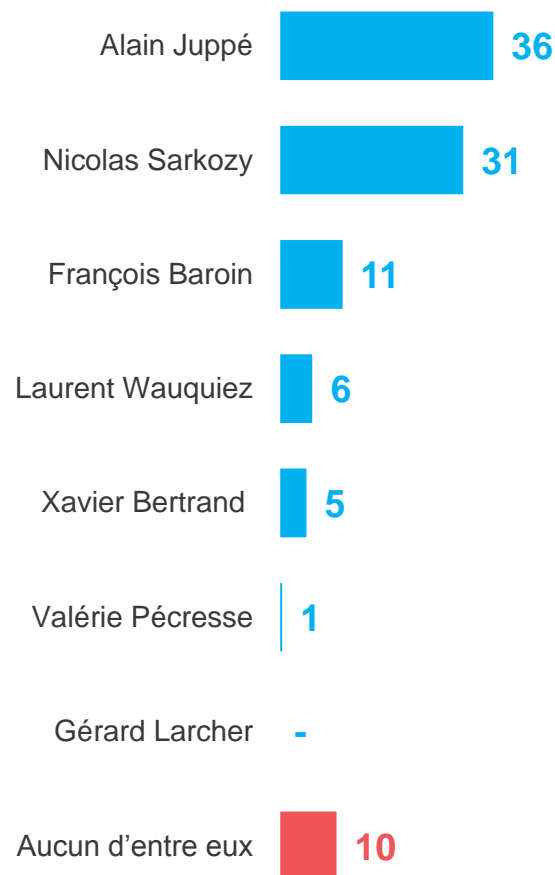
Préférence exprimée par les sympathisants de la droite et du centre et par ceux de LR pour remplacer François Fillon s'il n'était plus candidat

Si François Fillon décidait de ne plus être candidat à l'élection présidentielle, lequel/laquelle des responsables politiques suivants devrait, selon vous, être le/la candidat(e) des Républicains à cette élection ? – Réponses données à l'aide d'une liste, **une seule réponse possible**

- Aux sympathisants de **Droite et du centre**, en % -



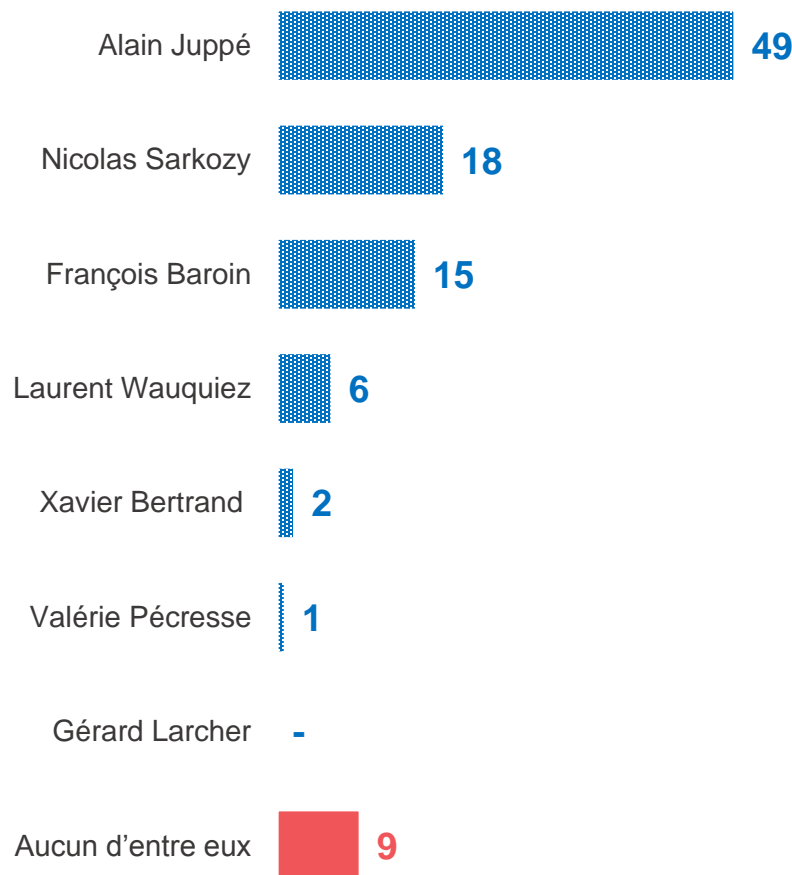
- Aux sympathisants de **Les Républicains**, en % -



Alain Juppé apparaît comme le candidat préféré par les sympathisants de droite et du centre souhaitant que François Fillon ne se présente pas

Si François Fillon décidait de ne plus être candidat à l'élection présidentielle, lequel/laquelle des responsables politiques suivants devrait, selon vous, être le/la candidat(e) des Républicains à cette élection ? – Réponses données à l'aide d'une liste, **une seule réponse possible**

- Aux **sympathisants de droite et du centre** souhaitant qu'une autre personnalité remplace François Fillon, en % -



29% des Français pensent que François Fillon remportera l'élection présidentielle, alors qu'ils sont 57% à estimer que son éventuel remplaçant ferait de même

Pensez-vous que le candidat issu des Républicains remportera certainement, probablement, probablement pas ou certainement pas l'élection présidentielle de 2017...

- À l'ensemble des Français, en % -



Les sympathisants de droite et du centre, et dans une moindre mesure les proches de LR, anticipent davantage la victoire d'un autre candidat LR que celle de l'ex-Premier ministre

Pensez-vous que le candidat issu des Républicains remportera certainement, probablement, probablement pas ou certainement pas l'élection présidentielle de 2017...

- Aux sympathisants de **Droite et du centre**, en % de réponses
« Certainement / Probablement » -



- Aux sympathisants de **Les Républicains**, en % de réponses
« Certainement / Probablement » -



Contacts

Merci de noter que toute **diffusion de ces résultats** doit être accompagnée des éléments techniques suivants :
le **nom de l'institut**, le **nom du commanditaire de l'étude**,
la **méthode d'enquête**, les **dates de réalisation** et la **taille de l'échantillon**.

Suivez l'actualité de Harris Interactive sur :



www.harris-interactive.com



[Facebook](https://www.facebook.com/harrisinteractive)



[Twitter](https://twitter.com/harrisinteractive)



[LinkedIn](https://www.linkedin.com/company/harrisinteractive)

Contacts Harris Interactive en France :

Jean-Daniel Lévy – Directeur du Département Politique & Opinion - 01 44 87 60 30 - jdlevy@harrisinteractive.fr

Laurence Lavernhe – Responsable de la communication - 01 44 87 60 94 - 01 44 87 60 30 - llavernhe@harrisinteractive.fr

ahead of what's next