

Une étude



pour



Enquête post débat d'entre-deux-tours

de la primaire organisée par le Parti socialiste et ses alliés

Les Français ont-ils été convaincus par les candidats ? Qu'ont-ils retenu des prises de parole des candidats ? Quels effets sur le souhait de victoire ?

Janvier 2017

Jean-Daniel Lévy, Directeur du Département Politique – Opinion

Pierre-Hadrien Bartoli, Chargé d'études senior au Département Politique – Opinion

Justine Ducroz, Chargée d'études au Département Politique – Opinion

Sommaire

Méthodologie d'enquête

P.3

Que retenir de cette étude ?

P.5

**Evaluation des candidats à l'issue du
débat de l'entre-deux-tours**

P.8

**Souhaits de victoire à la Primaire et
pronostics à la suite du débat de
l'entre-deux-tours**

P.15



Méthodologie d'enquête



Enquête réalisée **en ligne** du **25 janvier** (à la fin du débat) au **26 janvier 2017**.



Échantillon de **1 026** personnes ayant au moins entendu parler du débat issu d'un échantillon de **1 952** personnes représentatif des Français âgés de 18 ans et plus.



Méthode des quotas et redressement appliqués aux variables suivantes : **sexe, âge, catégorie socioprofessionnelle et région de l'interviewé(e)**.



Aide à la lecture des résultats détaillés :

- Les chiffres présentés sont exprimés en pourcentage.
- Les **évolutions** sont calculées par rapport aux résultats de l'enquête Harris Interactive pour Atlantico, réalisée du 19 au 20 janvier 2017 à la suite du 3^{ème} débat de la primaire du Parti socialiste et ses alliés auprès d'un échantillon de 2 030 personnes représentatif des Français âgés de 18 ans et plus.

Intervalle de confiance

L'intervalle de confiance (parfois appelé « marge d'erreur ») permet de déterminer la confiance qui peut être attribuée à une valeur, en prenant en compte la valeur observée et la taille de l'échantillon. Si le calcul de l'intervalle de confiance concerne les sondages réalisés avec la méthode aléatoire, il est communément admis qu'il est proche pour les sondages réalisés avec la méthode des quotas.

Taille de l'échantillon	5% ou 95%	10% ou 90%	20% ou 80%	30% ou 70%	40% ou 60%	50%
100 interviews	4,4	6,0	8,0	9,2	9,8	10
200 interviews	3,1	4,3	5,7	6,5	6,9	7,1
300 interviews	2,5	3,5	4,6	5,3	5,7	5,8
400 interviews	2,2	3,0	4,0	4,6	4,9	5,0
500 interviews	2,0	2,7	3,6	4,1	4,4	4,5
600 interviews	1,8	2,4	3,3	3,8	4,0	4,1
800 interviews	1,5	2,1	2,8	3,2	3,4	3,5
1 000 interviews	1,4	1,8	2,5	2,9	3,0	3,1
2 000 interviews	1,0	1,3	1,8	2,1	2,2	2,3
3 000 interviews	0,8	1,1	1,5	1,7	1,8	1,8
4 000 interviews	0,7	0,9	1,3	1,5	1,6	1,6

Note de lecture : dans le cas d'un échantillon de 1 000 personnes, si le pourcentage mesuré est de 10%, la marge d'erreur est égale à 1,8. Il y a donc 95% de chance que le pourcentage réel soit compris entre 8,2% et 11,8% (plus ou moins 1,8 point).

Que retenir de cette étude ?



A la demande d'**Atlantico.fr**, Harris Interactive a interrogé 1 026 personnes ayant au moins entendu parler du **débat de l'entre-deux-tours (quatrième débat) de la primaire organisée par le Parti socialiste et ses alliés**.

Précisons qu'ont été interrogés des téléspectateurs du débat, mais également des personnes s'étant forgé un avis en écoutant les commentaires et restitutions du débat.

Que peut-on en retenir ?

- Que suite au 1^{er} tour de la primaire et à l'issue du débat de l'entre-deux-tours, **Benoît Hamon est parvenu à convaincre 36% des Français ayant au moins entendu parler du débat**. On observe une progression significative de 9 points du candidat par rapport à sa prestation lors du 3^{ème} débat. **Manuel Valls quant à lui convainc 21%** des Français en ayant entendu parler (+1 point).
- D'un point de vue partisan, **Benoît Hamon apparaît comme étant le candidat ayant le plus convaincu à gauche**, qu'ils soient proches du Parti socialiste (63% convaincus) ou d'autres formations de gauche (55%). Son adversaire, Manuel Valls, a sensiblement moins convaincu, y compris parmi les sympathisants de gauche (30% contre 60% pour Benoît Hamon).
- Comme à l'issue des précédents débats, même à l'issue du 1^{er} tour de la primaire les Français identifient difficilement les propositions des deux candidats, en dehors du **revenu universel associé très largement à Benoît Hamon** et ayant constitué la proposition marquante de chacun des débats. Cependant, auprès des Français qu'ils ont respectivement convaincus, on peut observer une certaine dynamique : Benoît Hamon est identifié à une proposition claire (« le revenu universel »), alors que **l'ex-Premier ministre est davantage identifié dans une posture régaliennne, autour des thèmes de la « sécurité », du « travail », de la « laïcité »**. De plus il est qualifié par certains de « réaliste ».

- À l'issue de ce débat de l'entre-deux-tours et à la veille du 2nd tour du scrutin de la primaire du Parti socialiste et de ses alliés, **38% des Français ayant au moins entendu parler du débat déclarent souhaiter la victoire de Benoît Hamon**. La dynamique de ce dernier observée depuis quelques semaines semble se concrétiser face à un Manuel Valls dont la victoire n'est plus souhaitée que par 21% des Français. Aussi, la victoire de Benoît Hamon est bien davantage souhaitée par les sympathisants de gauche que celle de l'ex-Premier ministre : 60% contre 23%, ainsi que par les Français indiquant qu'ils participeraient au scrutin du 2nd tour (68% contre 25%). Notons qu'elle l'est également, et pour la première fois, auprès des sympathisants socialistes dont le souhait de victoire penche désormais davantage en faveur de Benoît Hamon (58%) que de Manuel Valls (30%).
- **Les Français ayant été exposés au débat envisagent majoritairement une victoire de Benoît Hamon (69%), 26% anticipent au contraire une victoire de Manuel Valls**. Ici encore, les Français se déclarant proches de la gauche envisagent bien davantage la victoire de Benoît Hamon que celle de Manuel Valls (73% contre 24%), ce qui constitue un changement majeur par rapport à la veille du 1^{er} tour, lorsque Manuel Valls était considéré comme le favori par les sympathisants de gauche (40%), devant Benoît Hamon (26%). Enfin, 92% des soutiens de l'ancien ministre de l'Éducation Nationale pronostiquent la victoire de « leur » candidat, alors que seuls 63% des Français souhaitant la victoire de Manuel Valls anticipent la victoire de l'ex-Premier ministre.

On le sait, une émission ne fait pas une élection. On le sait également **entre un souhait de victoire, une intention de vote et un comportement électoral il y a deux pas à franchir qui s'avèrent éloignés les uns des autres**.

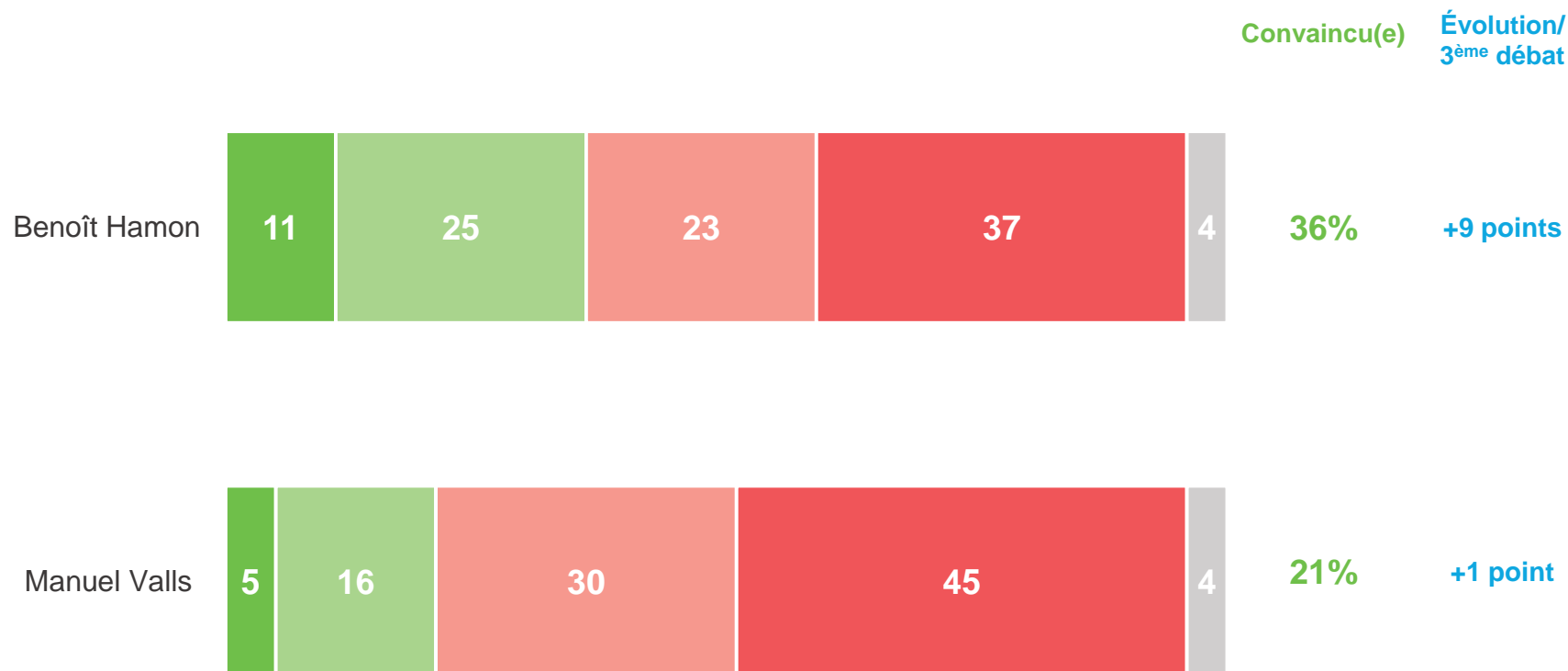
Evaluation des candidats à l'issue du débat de l'entre-deux-tours



Au cours du débat de l'entre-deux-tours de la primaire, Benoît Hamon a convaincu 36% des Français en ayant au moins entendu parler (+9 points par rapport au 3^{ème} débat), alors que Manuel Valls a convaincu 21% des Français exposés

Avez-vous été convaincu(e) ou pas convaincu(e) par chacun des candidats suivants dans le cadre de ce débat ?

- Aux Français ayant au moins entendu parler du débat, en % -



- Oui, tout à fait convaincu(e)
- Oui, plutôt convaincu(e)
- Non, plutôt pas convaincu(e)
- Non, pas du tout convaincu(e)
- Ne se prononce pas

Benoît Hamon apparaît comme étant le candidat ayant le plus convaincu les sympathisants de gauche (60%), qu'ils soient proches du PS (63%) ou d'autres formations de gauche (55%)

Avez-vous été convaincu(e) ou pas convaincu(e) par chacun des candidats suivants dans le cadre de ce débat ?

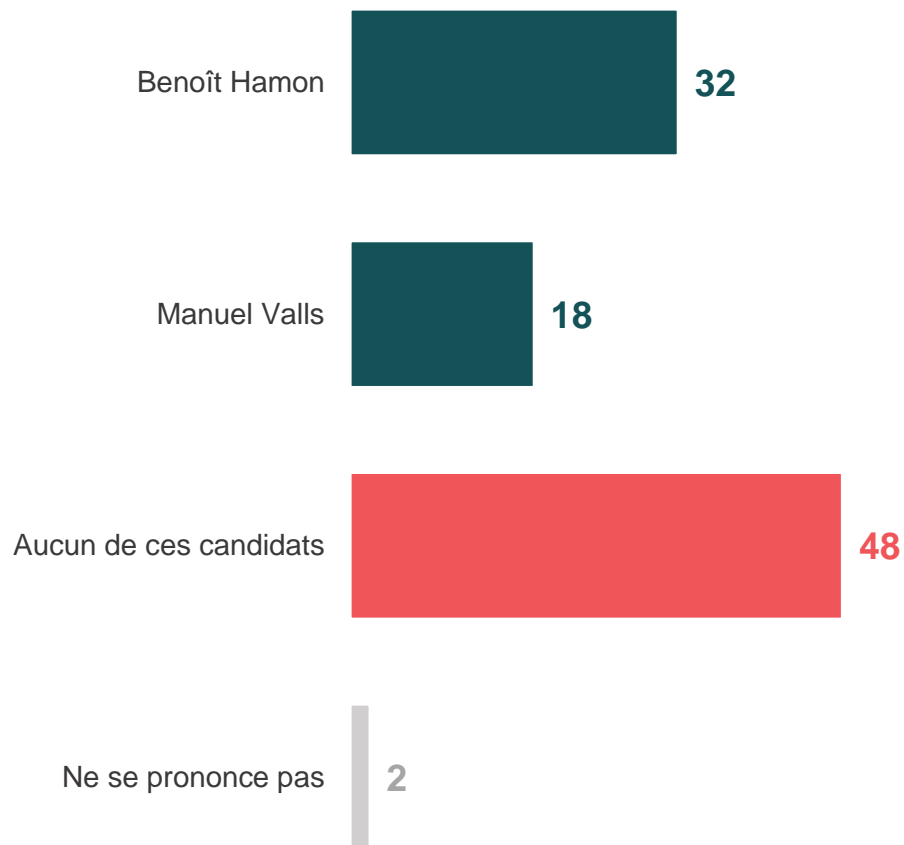
- Aux Français ayant au moins entendu parler du débat, en % de réponses « **Convaincu(e)** » -

	Ensemble	Proximité politique			Souhait de victoire		Certitude d'aller voter
	Français ayant au moins entendu parler du débat	Symp. de gauche	Symp. de gauche non socialistes	Symp. PS	Français souhaitant la victoire de Benoît Hamon	Français souhaitant la victoire de Manuel Valls	Français déclarant souhaiter participer au 2 nd tour de la primaire
Benoît Hamon	36	60	55	63	75	25	72
Manuel Valls	21	30	19	36	15	69	37

Près d'un tiers des Français ayant au moins entendu parler du débat ont trouvé que Benoît Hamon est le candidat qui les a le plus convaincus, 18% Manuel Valls, 48% n'ont été convaincus par aucun des deux candidats

Et plus précisément, lequel de ces candidats vous a le plus convaincu ? – Réponses données à l'aide d'une liste, **une seule réponse possible**

- Aux Français ayant au moins entendu parler du débat, en % -



52% des sympathisants PS ayant au moins entendu parler du débat estiment que Benoît Hamon a été le candidat qui les a le plus convaincus, 25% pour Manuel Valls

Et plus précisément, lequel de ces candidats vous a le plus convaincu ? – Réponses données à l'aide d'une liste, une seule réponse possible

- Aux Français ayant au moins entendu parler du débat, en % -

	Ensemble	Proximité politique			Souhait de victoire		Certitude d'aller voter
	Français ayant au moins entendu parler du débat	Symp. de gauche	Symp. de gauche non socialistes	Symp. PS	Français souhaitant la victoire de Benoît Hamon	Français souhaitant la victoire de Manuel Valls	Français déclarant souhaiter participer au 2 nd tour de la primaire
Benoît Hamon	32	54	58	52	79	4	63
Manuel Valls	18	19	6	25	3	71	27
Aucun de ces candidats	48	25	33	21	16	23	9

Comme à l'issue des précédents débats, peu d'annonces, de propositions ont été spontanément restituées par les Français ayant au moins entendu parler du débat, même si le revenu universel reste associé à Benoît Hamon et Manuel Valls à la laïcité

Quelles sont toutes les annonces, les propositions, les interventions et les attitudes que vous avez retenues de la participation de **Benoît Hamon / Manuel Valls** à ce débat ? – *Questions ouvertes, réponses spontanées*

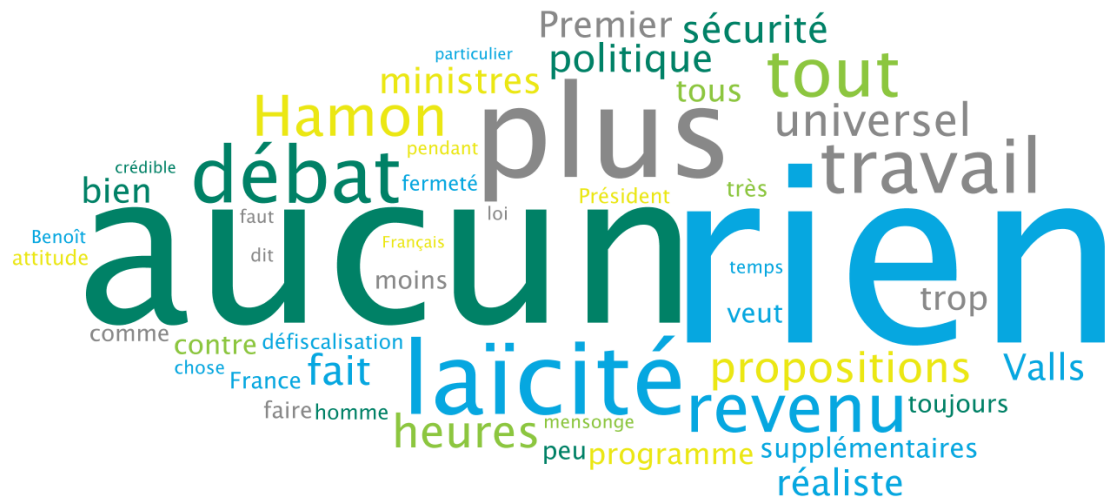
- Aux Français ayant au moins entendu parler du débat -



Benoît Hamon



Manuel Valls



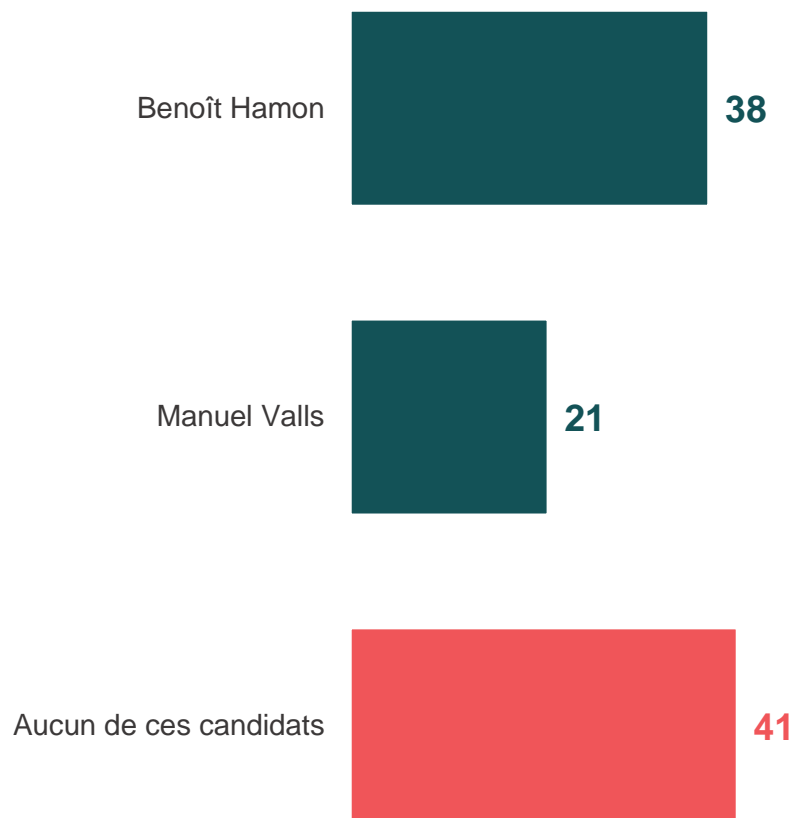
**Souhaits de victoire à la Primaire
et pronostics à la suite du débat
de l'entre-deux-tours**



38% des Français ayant au moins entendu parler du débat affirment souhaiter la victoire de Benoît Hamon, 21% celle de Manuel Valls

Parmi les candidats suivants, lequel souhaiteriez-vous voir désigné à l'issue de la primaire organisée par le Parti socialiste et ses alliés ? – Réponses données à l'aide d'une liste, une seule réponse possible

- Aux Français ayant au moins entendu parler du débat, en % -



La victoire de Benoît Hamon est souhaitée par une majorité de sympathisants de gauche : 58% des sympathisants PS et 64% des proches des autres formations de gauche

Parmi les candidats suivants, lequel souhaiteriez-vous voir désigné à l'issue de la primaire organisée par le Parti socialiste et ses alliés ? – Réponses données à l'aide d'une liste, une seule réponse possible

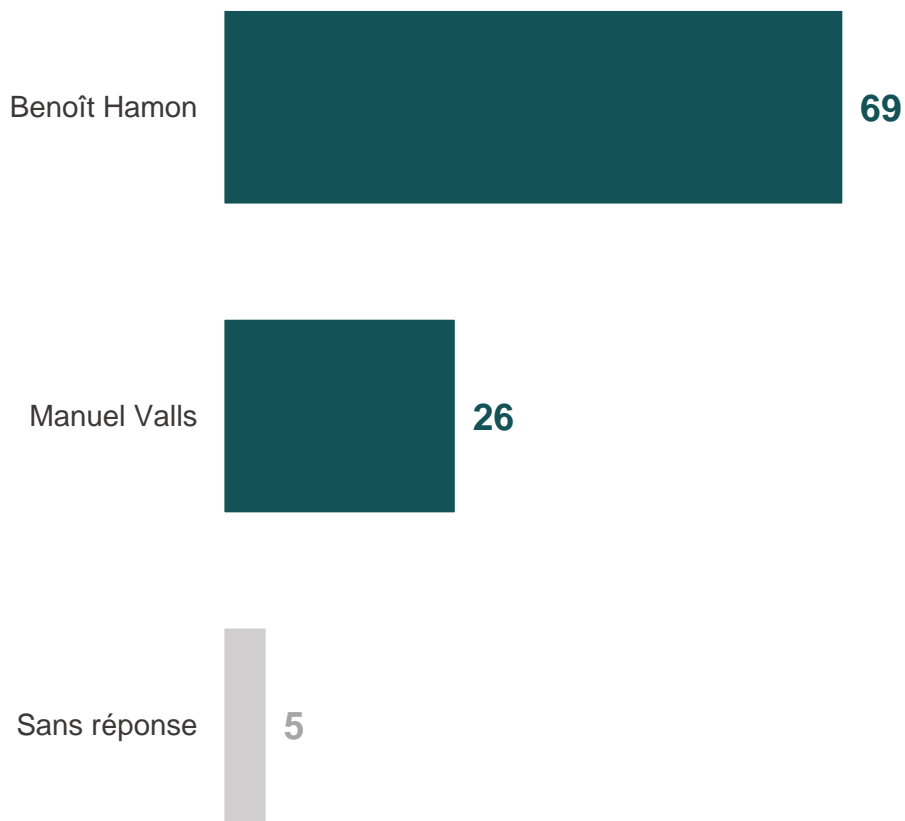
- Aux Français ayant au moins entendu parler du débat, en % -

	Ensemble	Proximité politique			Certitude d'aller voter
	Français ayant au moins entendu parler du débat	Symp. de gauche	Symp. de gauche non socialistes	Symp. PS	Français déclarant souhaiter participer au 2 nd tour de la primaire
Benoît Hamon	38	60	64	58	68
Manuel Valls	21	23	8	30	25
Aucun de ces candidats	41	17	28	12	7

69% des Français ayant entendu parler du débat estiment que Benoît Hamon remportera la primaire, 26% anticipent une victoire de Manuel Valls

Selon vous, quel candidat remportera la primaire organisée par le Parti socialiste et ses alliés ? – Réponses données à l'aide d'une liste, une seule réponse possible

- Aux Français ayant au moins entendu parler du débat, en % -



92% des soutiens de Benoît Hamon pronostiquent la victoire de « leur candidat », alors que seuls 63% des Français souhaitant la victoire de Manuel Valls anticipent la victoire de l'ex-Premier ministre

Selon vous, quel candidat remportera la primaire organisée par le Parti socialiste et ses alliés ? – Réponses données à l'aide d'une liste, une seule réponse possible

- Aux Français ayant au moins entendu parler du débat, en % -

	Ensemble	Proximité politique			Souhait de victoire		Certitude d'aller voter
	Français ayant au moins entendu parler du débat	Symp. de gauche	Symp. de gauche non socialistes	Symp. PS	Français souhaitant la victoire de Benoît Hamon	Français souhaitant la victoire de Manuel Valls	Français déclarant souhaiter participer au 2 nd tour de la primaire
Benoît Hamon	69	73	80	70	92	36	73
Manuel Valls	26	24	16	28	8	63	25

Contacts

Merci de noter que toute **diffusion de ces résultats** doit être accompagnée des éléments techniques suivants :
le **nom de l'institut**, le **nom du commanditaire de l'étude**,
la **méthode d'enquête**, les **dates de réalisation** et la **taille de l'échantillon**.

Suivez l'actualité de Harris Interactive sur :



www.harris-interactive.com



[Facebook](https://www.facebook.com/harrisinteractive)



[Twitter](https://twitter.com/harrisinteractive)



[LinkedIn](https://www.linkedin.com/company/harrisinteractive)

Contacts Harris Interactive en France :

Jean-Daniel Lévy – Directeur du Département Politique & Opinion - 01 44 87 60 30 - jdlevy@harrisinteractive.fr

Laurence Lavernhe – Responsable de la communication - 01 44 87 60 94 - 01 44 87 60 30 - llavernhe@harrisinteractive.fr

ahead of what's next