

Une étude



pour



# Préférences

pour la Primaire du Parti socialiste et de ses alliés

21 septembre 2016

---

Jean-Daniel Lévy, Directeur du Département Politique – Opinion

Marion Desreumaux, Directrice d'études au Département Politique – Opinion

Pierre-Hadrien Bartoli, Chargé d'études senior au Département Politique – Opinion

# Sommaire

**Méthodologie d'enquête**

**P.3**

**Récapitulatif des préférences**

**P.5**

**Préférences au 1er tour de la Primaire du  
Parti socialiste et de ses alliés –  
Hypothèses avec François Hollande**

**P.8**

**Préférences au 1er tour de la Primaire du  
Parti socialiste et de ses alliés –  
Hypothèses avec Manuel Valls**

**P.11**



# Méthodologie d'enquête



Enquête réalisée **en ligne** du **19** au **21 septembre 2016**.



Échantillon de **1 703** sympathisants de gauche inscrits sur les listes électorales, issus d'un échantillon de **6 813** personnes, représentatif des Français âgés de 18 ans et plus.



Méthode des quotas et redressement appliqués aux variables suivantes : **sexe, âge, catégorie socioprofessionnelle et région de l'interviewé(e)**.



Aide à la lecture des résultats :

- Les chiffres présentés sont exprimés en pourcentage.
- Les questions de préférences étaient précédées de la mention suivante : « Vous savez que le Parti socialiste et ses alliés vont organiser une primaire afin de désigner leur candidat à l'élection présidentielle. Pourront voter les Français qui le souhaitent. Il leur faudra être inscrits sur les listes électorales, et probablement payer la somme de 1€ et signer une déclaration d'attachement aux valeurs de la Gauche. »
- La notice de cette étude est consultable sur le site de la commission des sondages.

# Intervalle de confiance

L'intervalle de confiance (parfois appelé « marge d'erreur ») permet de déterminer la confiance qui peut être attribuée à une valeur, en prenant en compte la valeur observée et la taille de l'échantillon. Si le calcul de l'intervalle de confiance concerne les sondages réalisés avec la méthode aléatoire, il est communément admis qu'il est proche pour les sondages réalisés avec la méthode des quotas.

Taille de l'échantillon	5% ou 95%	10% ou 90%	20% ou 80%	30% ou 70%	40% ou 60%	50%
100 interviews	4,4	6,0	8,0	9,2	9,8	10
200 interviews	3,1	4,3	5,7	6,5	6,9	7,1
300 interviews	2,5	3,5	4,6	5,3	5,7	5,8
400 interviews	2,2	3,0	4,0	4,6	4,9	5,0
500 interviews	2,0	2,7	3,6	4,1	4,4	4,5
600 interviews	1,8	2,4	3,3	3,8	4,0	4,1
800 interviews	1,5	2,1	2,8	3,2	3,4	3,5
1 000 interviews	1,4	1,8	2,5	2,9	3,0	3,1
2 000 interviews	1,0	1,3	1,8	2,1	2,2	2,3
3 000 interviews	0,8	1,1	1,5	1,7	1,8	1,8
4 000 interviews	0,7	0,9	1,3	1,5	1,6	1,6
6 000 interviews	0,6	0,8	1,1	1,3	1,4	1,4

**Note de lecture** : dans le cas d'un échantillon de 3 000 personnes, si le pourcentage mesuré est de 10%, la marge d'erreur est égale à 1,1. Il y a donc 95% de chance que le pourcentage réel soit compris entre 8,9% et 11,1% (plus ou moins 1,1 point).

# Récapitulatif des préférences



# Récapitulatif des préférences auprès des sympathisants de gauche

- Aux sympathisants de gauche inscrits sur les listes électorales, en % -

## Sympathisants de gauche

### Hypothèses

	François <b>Hollande</b> avec Emmanuel <b>Macron</b>	François <b>Hollande</b> sans Emmanuel Macron	Manuel <b>Valls</b> avec Emmanuel <b>Macron</b>	Manuel <b>Valls</b> sans Emmanuel Macron
François Hollande	<b>20</b>	<b>24</b>	NP	NP
Manuel Valls	NP	NP	<b>16</b>	<b>22</b>
Emmanuel Macron	<b>18</b>	NP	<b>17</b>	NP
Arnaud Montebourg	<b>16</b>	<b>20</b>	<b>17</b>	<b>18</b>
Benoît Hamon	<b>11</b>	<b>12</b>	<b>11</b>	<b>12</b>
Gérard Filoche	4	4	4	5
Marie-Noëlle Lienemann	3	3	3	4
François de Rugy	1	2	2	2
Jean-Luc Bennahmias	1	1	1	1
Aucune	<b>26</b>	<b>34</b>	<b>29</b>	<b>36</b>

# Récapitulatif des préférences auprès des sympathisants socialistes

- Aux sympathisants socialistes inscrits sur les listes électorales, en % -

## Sympathisants socialistes

### Hypothèses

	François <b>Hollande</b> avec Emmanuel <b>Macron</b>	François <b>Hollande</b> sans Emmanuel Macron	Manuel <b>Valls</b> avec Emmanuel <b>Macron</b>	Manuel <b>Valls</b> sans Emmanuel Macron
François Hollande	<b>31</b>	<b>36</b>	NP	NP
Emmanuel Macron	<b>23</b>	NP	<b>23</b>	NP
Manuel Valls	NP	NP	<b>22</b>	<b>30</b>
Arnaud Montebourg	<b>12</b>	<b>18</b>	<b>15</b>	<b>18</b>
Benoît Hamon	<b>9</b>	<b>10</b>	<b>9</b>	<b>10</b>
Marie-Noëlle Lienemann	2	3	2	3
Gérard Filoche	1	1	1	2
François de Rugy	1	1	1	1
Jean-Luc Bennahmias	<1	<1	<1	<1
Aucune	<b>21</b>	<b>31</b>	<b>27</b>	<b>36</b>

**Préférences au 1<sup>er</sup> tour de la  
Primaire du Parti socialiste et  
de ses alliés – Hypothèses avec  
François Hollande**



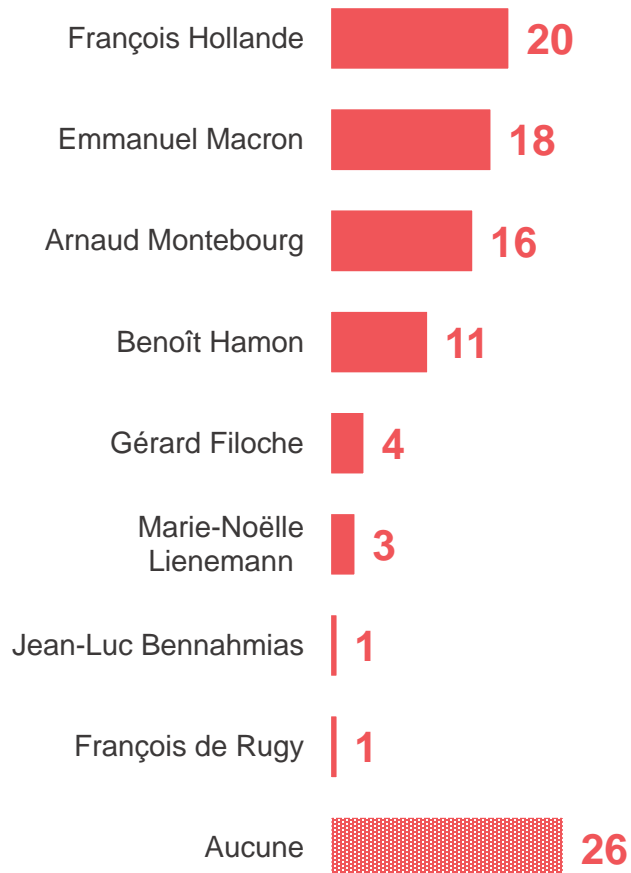


# Préférences au 1er tour de la Primaire du Parti socialiste et de ses alliés – Hypothèse François Hollande avec Emmanuel Macron

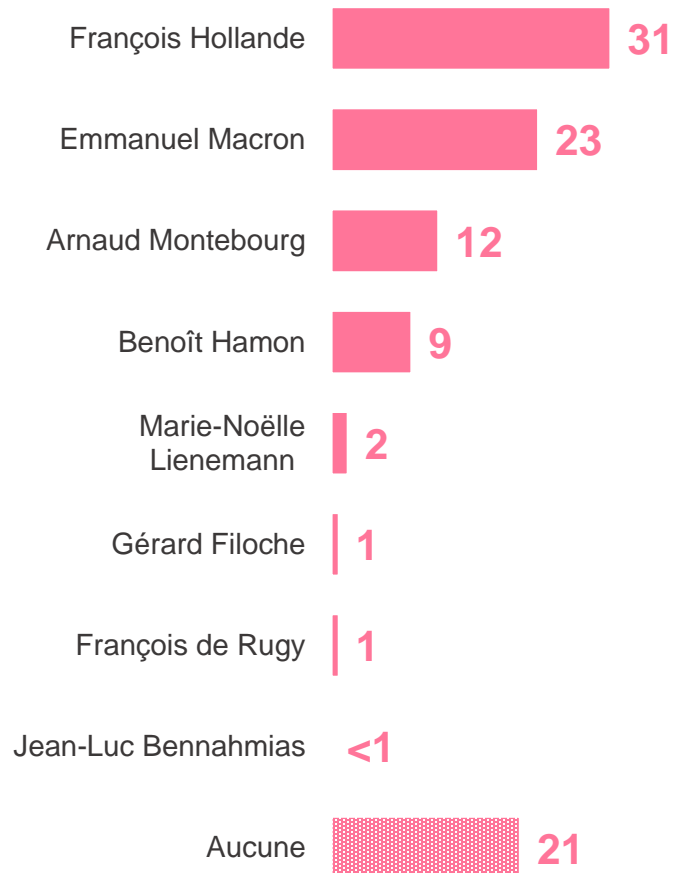
Parmi les personnalités suivantes, laquelle souhaiteriez-vous voir désignée à l'issue de cette Primaire ? (1 seule réponse possible)

- Aux inscrits sur les listes électorales, en % -

## Sympathisants de gauche



## Sympathisants socialistes

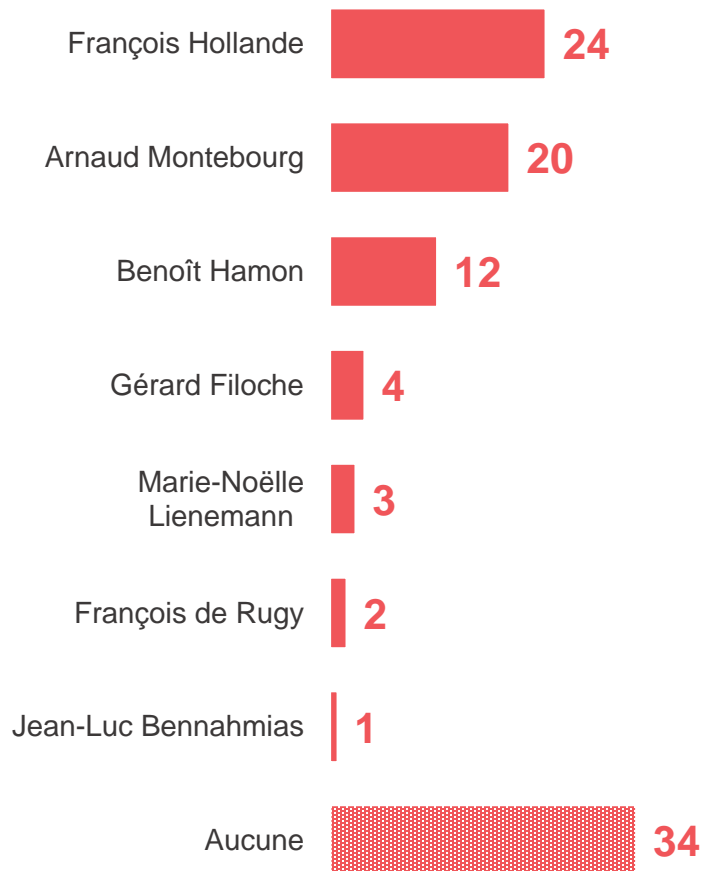


# Préférences au 1er tour de la Primaire du Parti socialiste et de ses alliés – Hypothèse François Hollande sans Emmanuel Macron

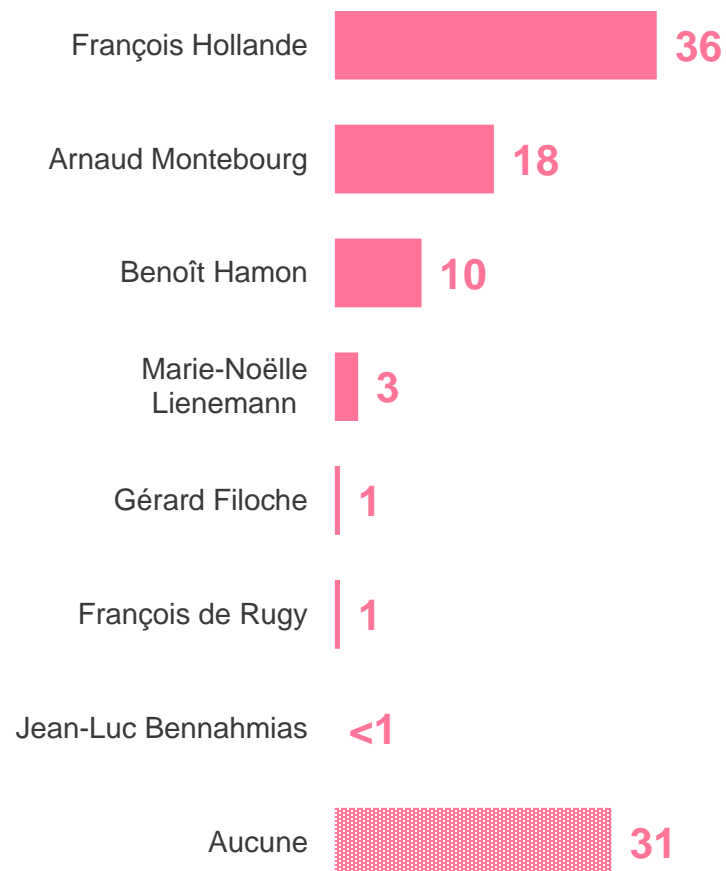
Parmi les personnalités suivantes, laquelle souhaiteriez-vous voir désignée à l'issue de cette Primaire ? (1 seule réponse possible)

- Aux inscrits sur les listes électorales, en % -

## Sympathisants de gauche



## Sympathisants socialistes



**Préférences au 1<sup>er</sup> tour de la  
Primaire du Parti socialiste et  
de ses alliés – Hypothèses avec  
Manuel Valls**

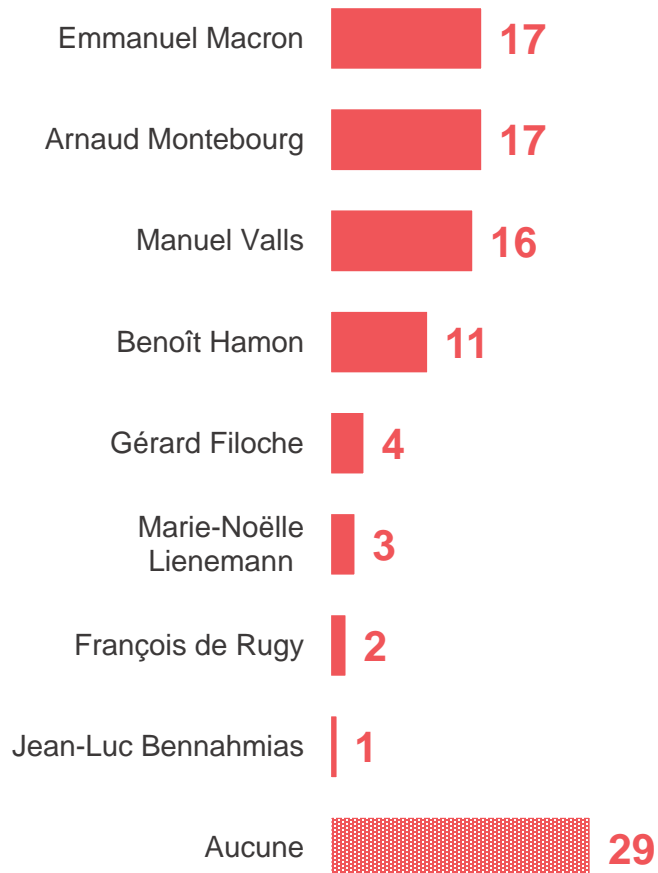


# Préférences au 1er tour de la Primaire du Parti socialiste et de ses alliés – Hypothèse Manuel Valls avec Emmanuel Macron

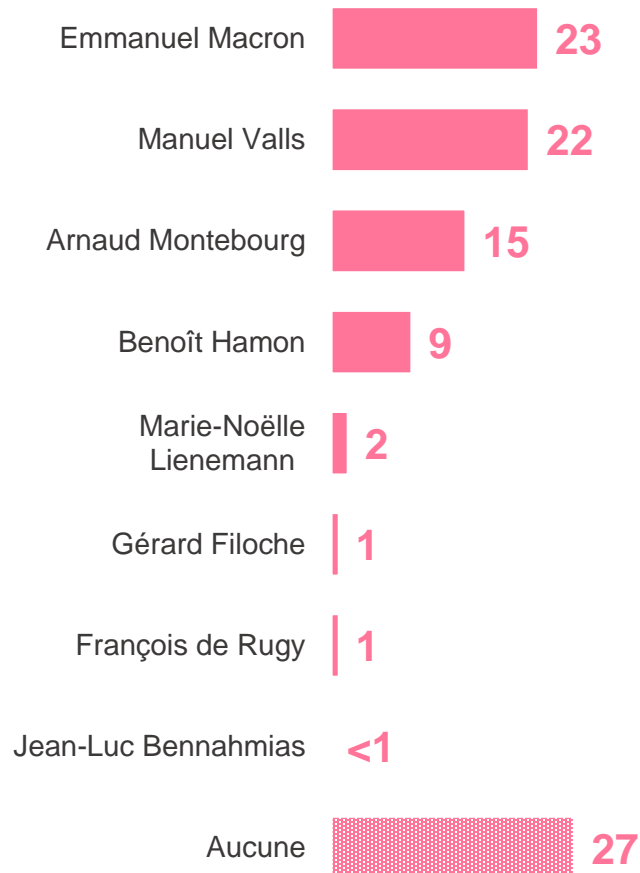
Parmi les personnalités suivantes, laquelle souhaiteriez-vous voir désignée à l'issue de cette Primaire ? (1 seule réponse possible)

- Aux inscrits sur les listes électorales, en % -

## Sympathisants de gauche



## Sympathisants socialistes

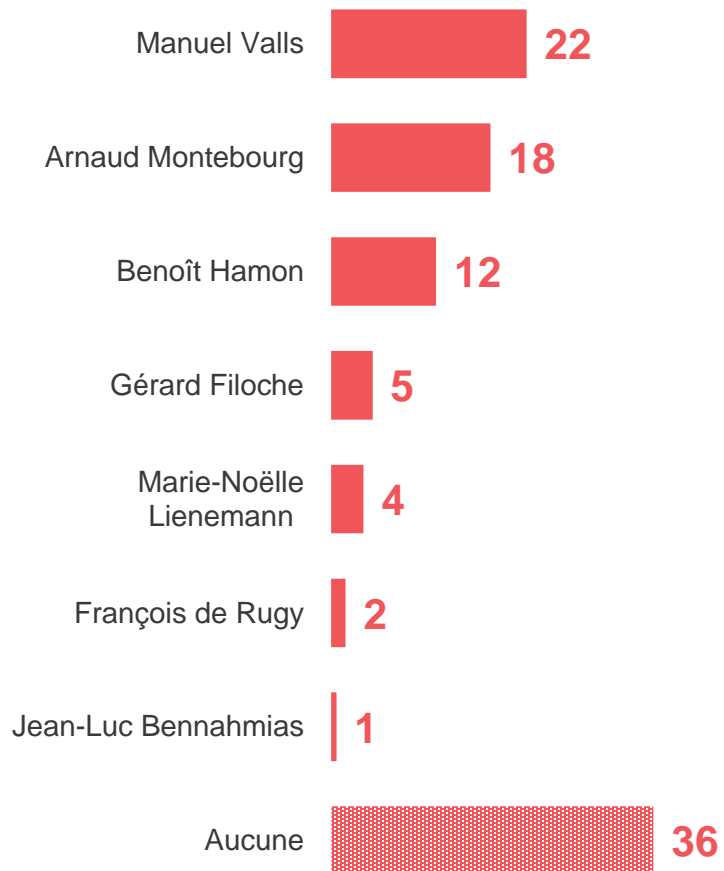


# Préférences au 1er tour de la Primaire du Parti socialiste et de ses alliés – Hypothèse Manuel Valls sans Emmanuel Macron

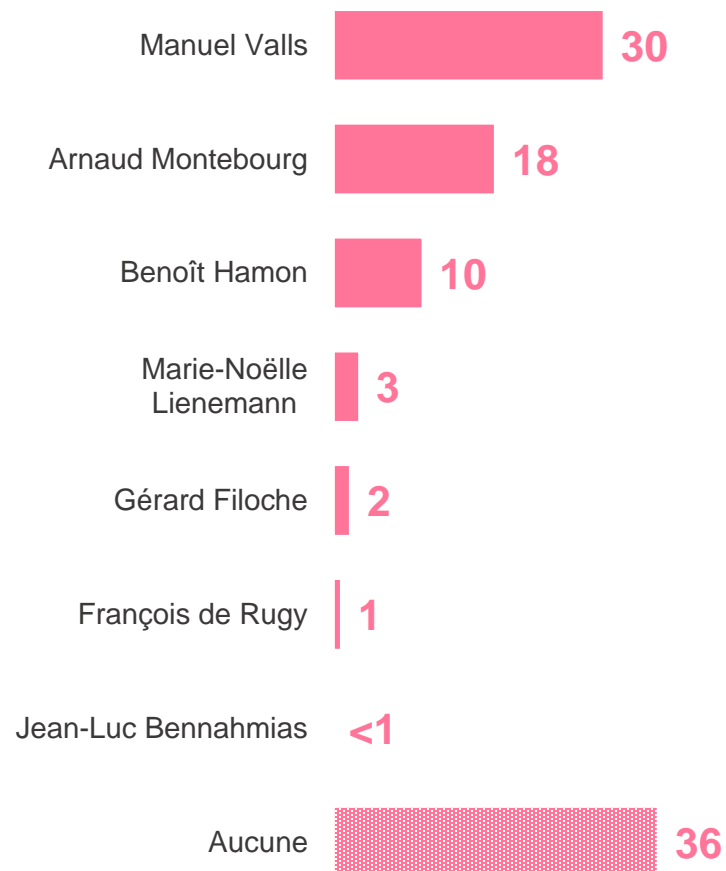
Parmi les personnalités suivantes, laquelle souhaiteriez-vous voir désignée à l'issue de cette Primaire ? (1 seule réponse possible)

- Aux inscrits sur les listes électorales, en % -

## Sympathisants de gauche



## Sympathisants socialistes



# Contacts

Merci de noter que toute **diffusion de ces résultats** doit être accompagnée des éléments techniques suivants :  
le **nom de l'institut**, le **nom du commanditaire de l'étude**,  
la **méthode d'enquête**, les **dates de réalisation** et la **taille de l'échantillon**.

---

Suivez l'actualité de Harris Interactive sur :



[www.harris-interactive.com](http://www.harris-interactive.com)



[Facebook](https://www.facebook.com/harrisinteractive)



[Twitter](https://twitter.com/harrisinteractive)



[LinkedIn](https://www.linkedin.com/company/harrisinteractive)

**Contacts Harris Interactive en France :**

Jean-Daniel Lévy – Directeur du Département Politique & Opinion - 01 44 87 60 30 - [jdlevy@harrisinteractive.fr](mailto:jdlevy@harrisinteractive.fr)

Laurence Lavernhe – Responsable de la communication - 01 44 87 60 94 - 01 44 87 60 30 - [llavernhe@harrisinteractive.fr](mailto:llavernhe@harrisinteractive.fr)

ahead of what's next