

Une étude



pour



Le comportement électoral des 18-30 ans au 1^{er} tour des Régionales 2015

Motivations de vote et d'abstention des jeunes au **premier tour des élections régionales 2015**

6 Décembre 2015

Jean-Daniel Lévy, Directeur du Département Politique – Opinion

Marion Desreumaux, Directrice d'études au Département Politique – Opinion

Gaspard Lancrey-Javal, Chef de groupe au Département Politique – Opinion

Maud Huguet, Chargée d'études au Département Politique – Opinion

Sommaire

Méthodologie d'enquête

P.3

Le vote des 18-30 ans

P.4

Motifs des votes exprimés

P.6

Impact déclaré de l'actualité sur le vote

P.9



Méthodologie d'enquête



Enquête réalisée **en ligne** le dimanche **6 décembre** 2015.



Échantillon de **705** personnes âgées de 18 à 30 ans, issu d'un échantillon représentatif de 4 024 Français âgés de 18 ans et plus.



Méthode des quotas et redressement appliqués aux variables suivantes : **sexe, âge, catégorie socioprofessionnelle et région de l'interviewé(e)**.



Aide à la lecture des résultats détaillés :

- Les chiffres présentés sont exprimés en pourcentage.

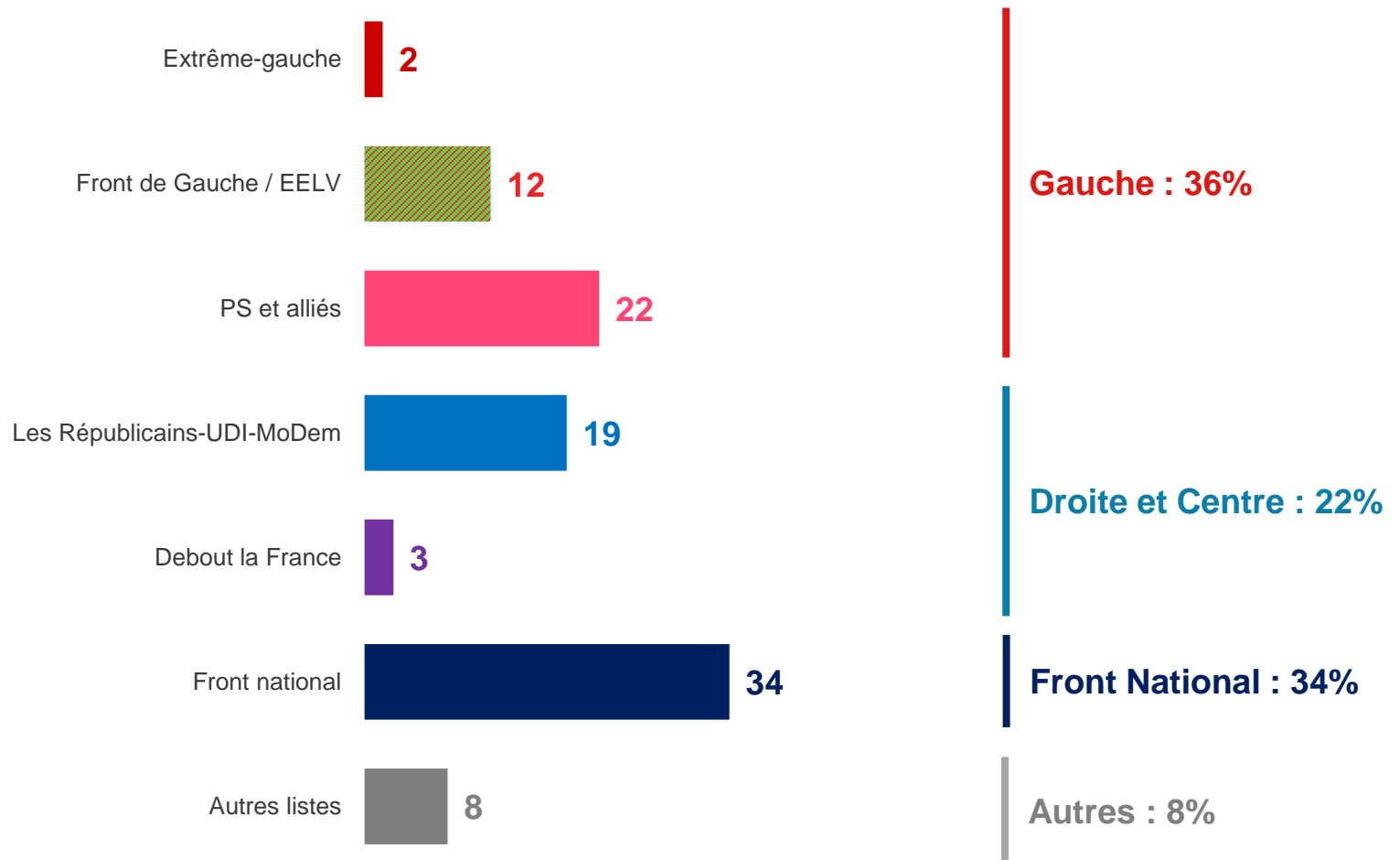
Le vote des 18-30 ans



Le vote des 18-30 ans au 1^{er} tour des élections régionales de 2015

Vote au 1^{er} tour des élections régionales en 2015, à partir d'estimations électorales

- Aux inscrits sur les listes électorales dans les 12 régions métropolitaines âgés de 18 à 30 ans, en % -



Abstention : 64% des inscrits

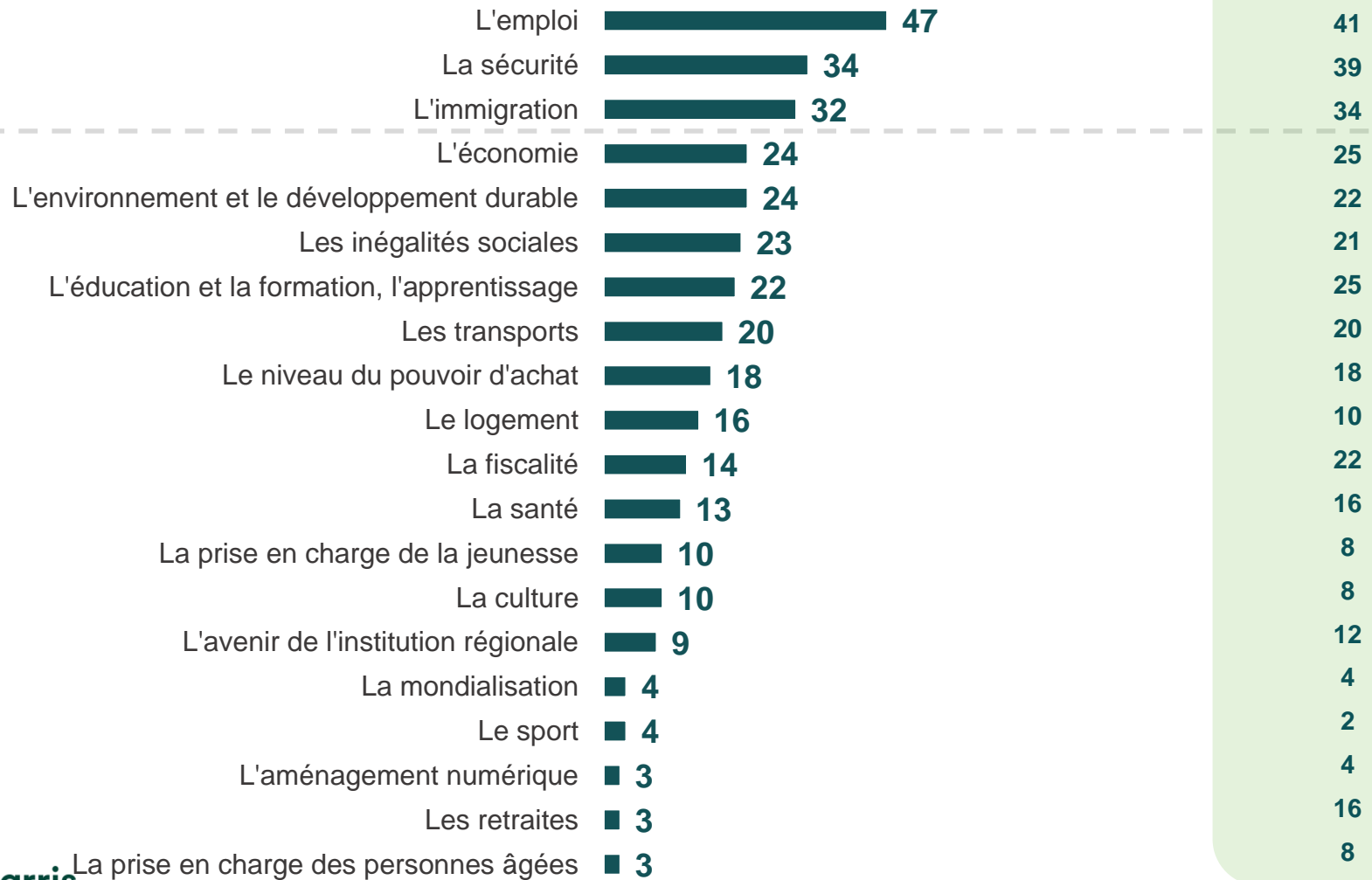
Motifs des votes exprimés



Tout comme l'ensemble des Français, les 18-30 ans ayant exprimé un vote l'ont fait principalement selon trois thématiques : l'emploi, la sécurité et l'immigration

Au moment de voter, quels ont été les enjeux qui ont compté le plus pour vous ? – Réponses données à l'aide d'une liste, quatre réponses possibles

- Aux inscrits sur les listes électorales dans les 12 régions métropolitaines âgés de 18 à 30 ans ayant exprimé un vote, en % -

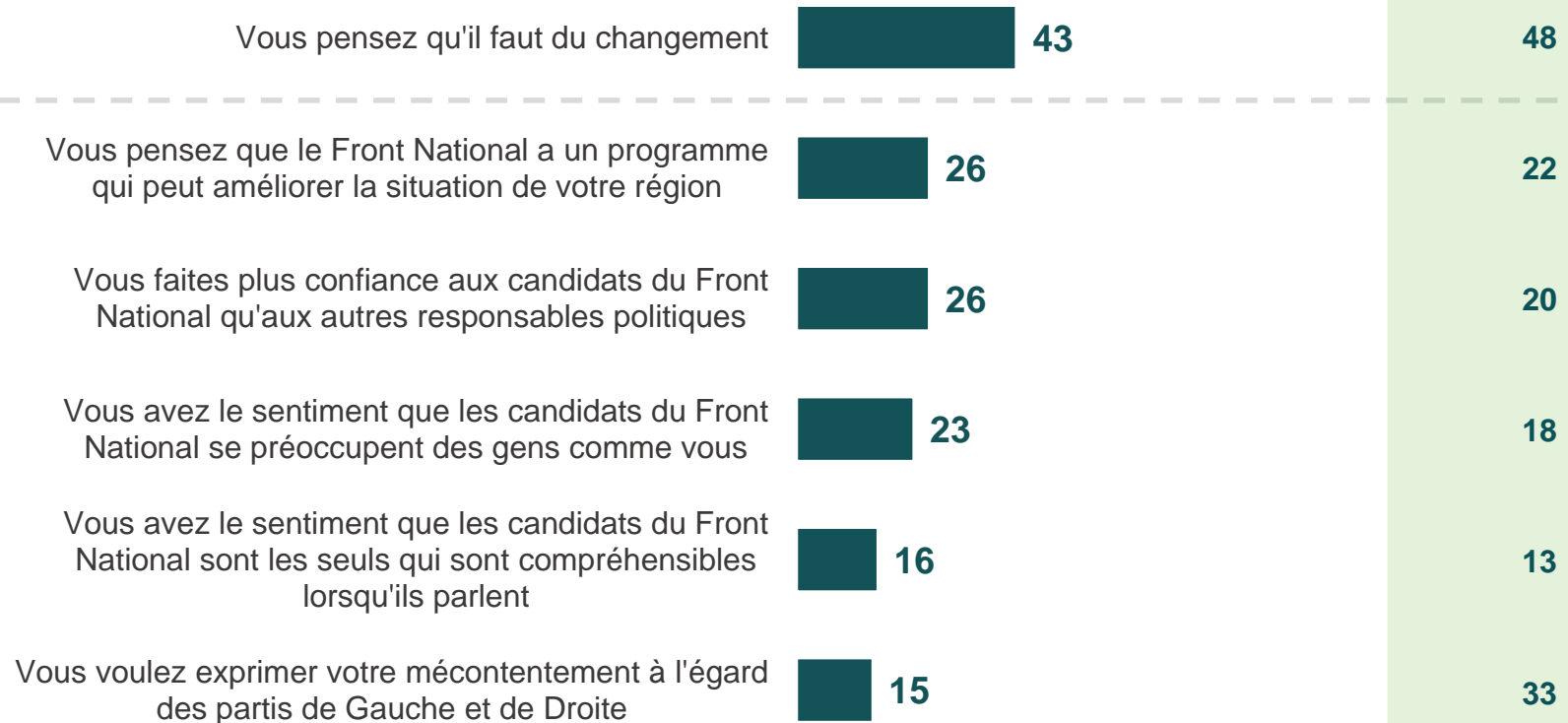


Les 18-30 ans ayant voté en faveur du FN expriment plus que l'ensemble des Français une adhésion au programme et une confiance envers les candidats FN

Parmi les raisons suivantes, quelles sont celles qui contribuent le plus à expliquer que vous ayez choisi de voter pour une liste Front National à ce 1er tour des élections régionales ? – Réponses données à l'aide d'une liste, deux réponses possibles

- Aux inscrits sur les listes électorales dans les 12 régions métropolitaines âgés de 18 à 30 ans ayant voté en faveur du FN, en % -

Comparatif Français



Impact déclaré de l'actualité sur le vote



Les jeunes indiquent davantage que la moyenne des Français avoir été poussés à aller voter par différents événements liés à l'actualité

Diriez-vous que chacun des sujets suivants... ?

- Aux inscrits sur les listes électorales dans les 12 régions métropolitaines âgés de 18 à 30 ans, en % -

Le score que pourrait réaliser le FN dans votre région



Les attentats terroristes commis en région parisienne le 13 novembre dernier



La tenue de la COP21 à Paris



Comparatif Français :
« Vous a amené à voter »

20%

15%

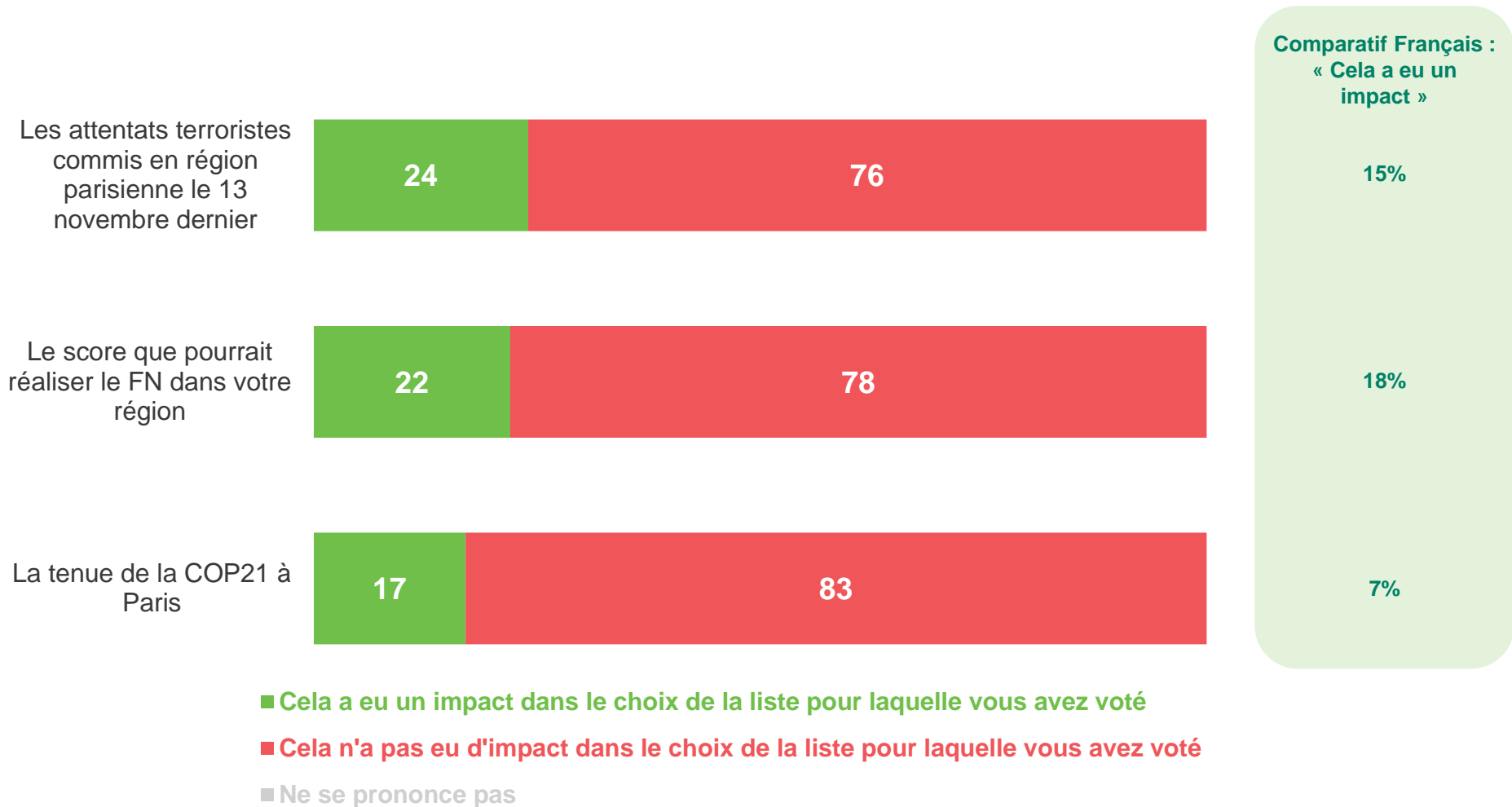
7%

- Vous a amené(e) à voter alors que vous hésitez à vous abstenir auparavant
- Vous a amené(e) à vous abstenir alors que vous hésitez à voter auparavant*
- N'a pas eu d'impact sur votre décision de voter ou de ne pas voter
- Ne se prononce pas

Plus précisément, près d'un quart des 18-30 ans ayant exprimé un vote déclare que leur choix a été influencé par les attentats du 13 novembre

Diriez-vous que chacun des sujets suivants a eu ou non un impact sur votre choix de vote pour le premier tour des élections régionales ?

- Aux inscrits sur les listes électorales dans les 12 régions métropolitaines âgés de 18 à 30 ans et ayant exprimé un vote, en % -



Contacts

Merci de noter que toute **diffusion de ces résultats** doit être accompagnée des éléments techniques suivants :
le **nom de l'institut**, le **nom du commanditaire de l'étude**,
la **méthode d'enquête**, les **dates de réalisation** et la **taille de l'échantillon**.

Suivez l'actualité de Harris Interactive sur :



www.harris-interactive.fr



[Facebook](https://www.facebook.com/harrisinteractive)



[Twitter](https://twitter.com/harrisinteractive)



[LinkedIn](https://www.linkedin.com/company/harrisinteractive)

Contacts Harris Interactive en France :

Jean-Daniel Lévy - Directeur du Département Politique & Opinion - 01 44 87 60 30 - jdlevy@harrisinteractive.fr

Laurence Lavernhe – Responsable de la communication - 01 44 87 60 94 - 01 44 87 60 30 - llavernhe@harrisinteractive.fr

ahead of what's next