

AHEAD OF WHAT'S NEXT.



L'intégration des étrangers dans la société française aujourd'hui

Méthodologie d'enquête

- *Enquête réalisée en ligne du 8 au 10 avril 2011.*
- *Echantillon de 1631 individus issus de l'access panel Harris Interactive, représentatifs de la population française âgée de 18 ans et plus.*
- *Méthode des quotas et redressement appliquée aux variables suivantes : sexe, âge, catégorie socioprofessionnelle et région de l'interviewé.*

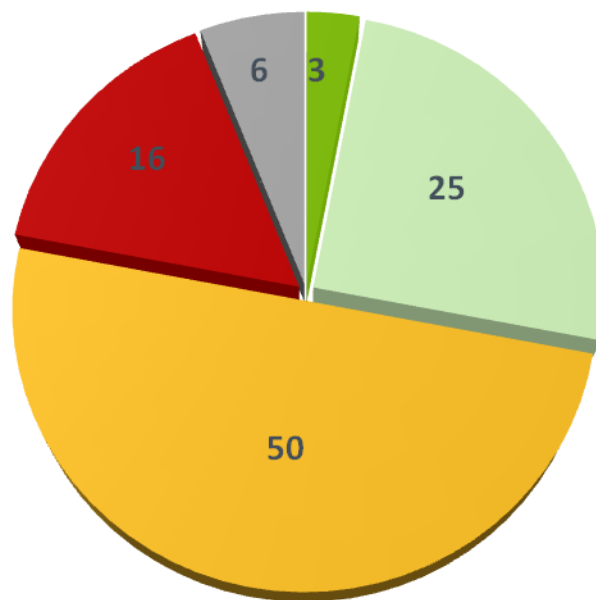
Les deux-tiers des Français ont le sentiment que l'intégration des étrangers fonctionne mal aujourd'hui

Selon vous, aujourd'hui en France, l'intégration des étrangers dans la société française fonctionne-t-elle très bien, plutôt bien, plutôt mal ou très mal ?

En %

Sous-total Bien :
28%

Sous-total Mal :
66%

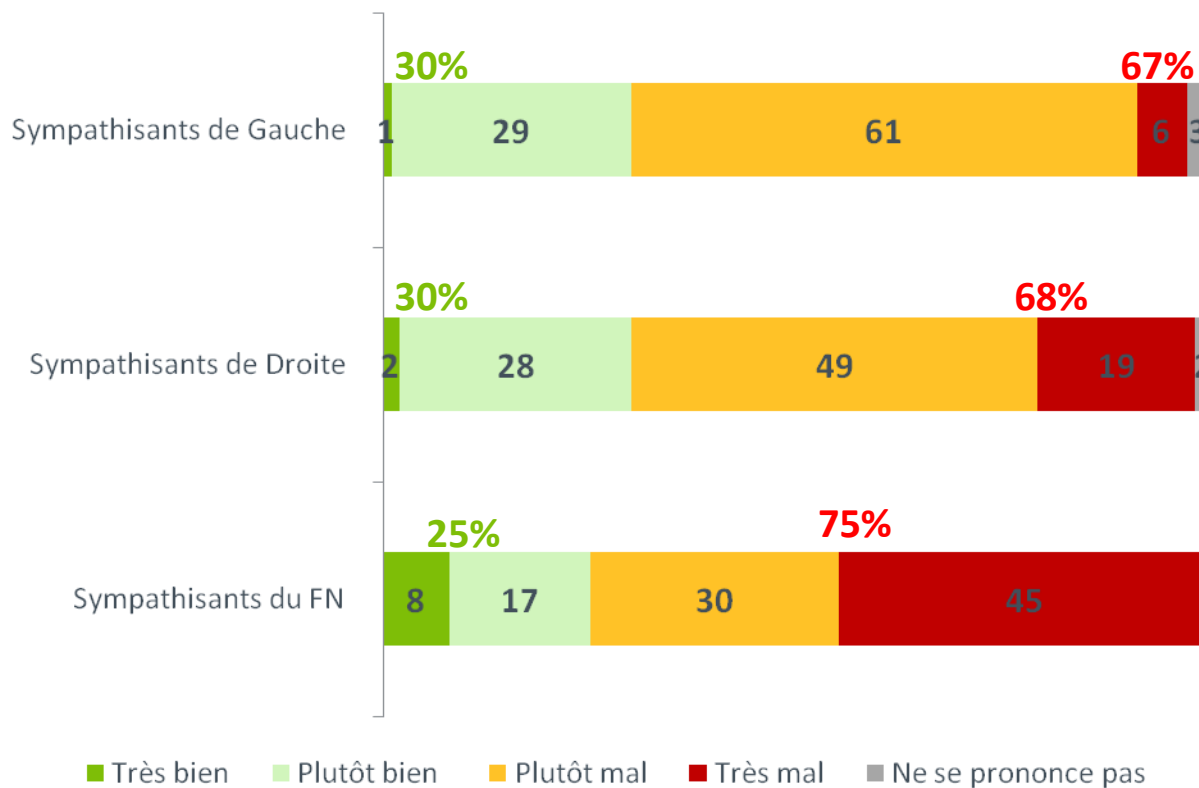


■ Très bien ■ Plutôt bien ■ Plutôt mal ■ Très mal ■ Ne se prononce pas

Un constat partagé à Gauche et à Droite

Selon vous, aujourd'hui en France, l'intégration des étrangers dans la société française fonctionne-t-elle très bien, plutôt bien, plutôt mal ou très mal ?

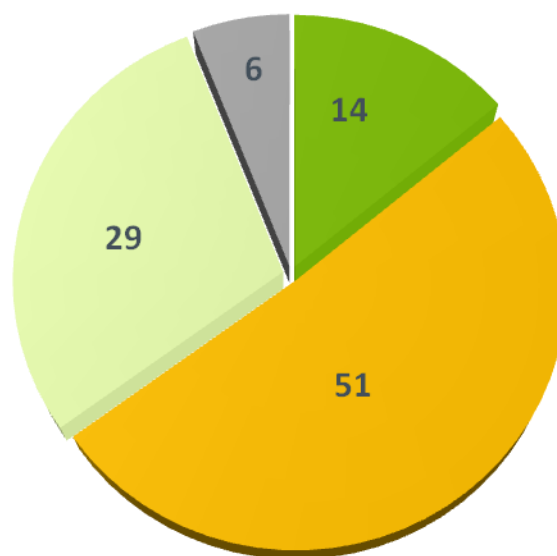
En %



La moitié des Français a le sentiment que la situation s'est dégradée au cours des dix dernières années

Et depuis 10 ans, pensez-vous que l'intégration des étrangers dans la société française s'est plutôt améliorée, plutôt dégradée, ou qu'elle ne s'est ni améliorée ni dégradée ?

En %



63% des sympathisants de Gauche font le constat d'une dégradation contre 46% des sympathisants de Droite

■ ... plutôt améliorée

■ ... plutôt dégradée

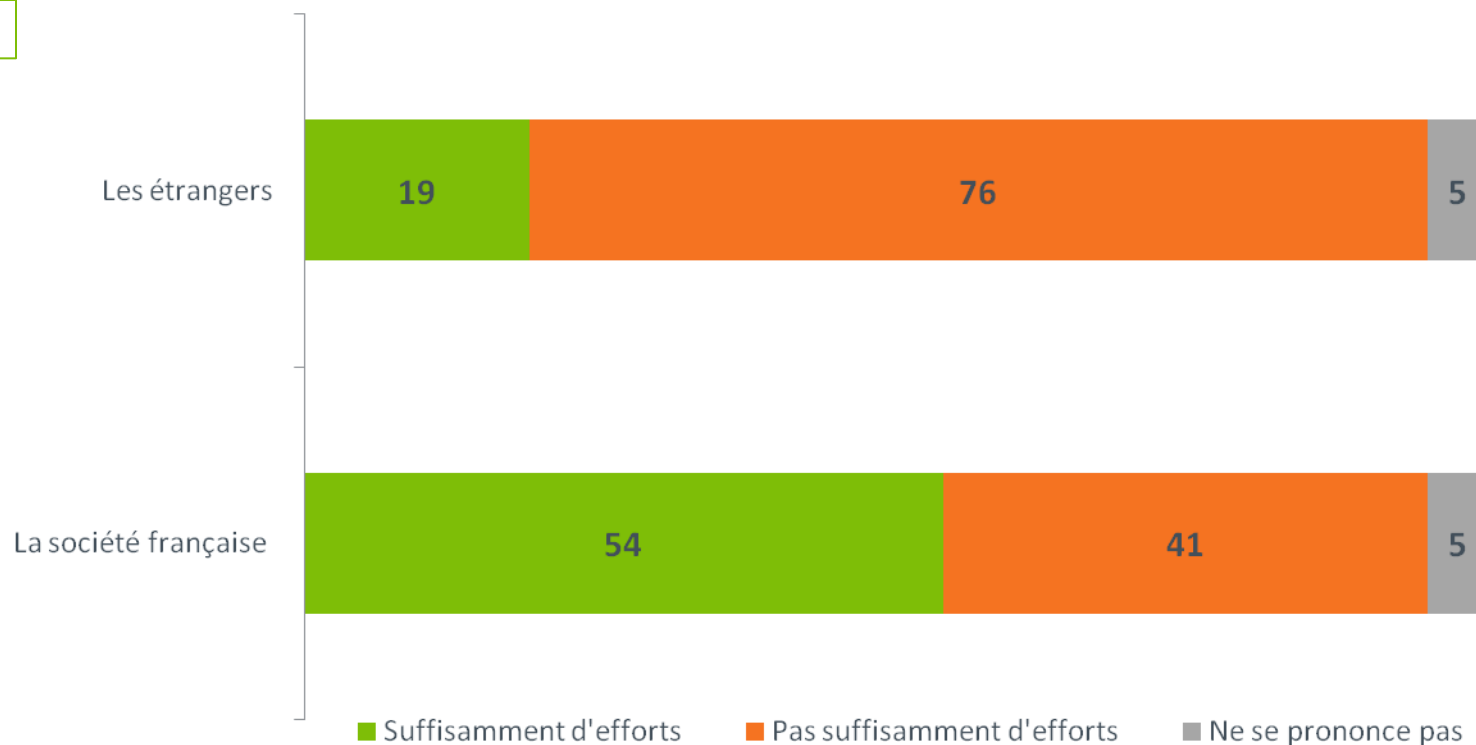
■ ... ni améliorée, ni dégradée

■ Ne se prononce pas

Les ¾ des Français estiment que les étrangers ne font pas assez d'efforts; seuls 41% font le même reproche à la société française

Selon vous, les étrangers font-ils aujourd'hui suffisamment d'efforts ou pas suffisamment d'efforts pour s'intégrer dans la société française ? / Selon vous, la société française fait-elle aujourd'hui suffisamment d'efforts ou pas suffisamment d'efforts pour permettre aux étrangers de s'intégrer ?

En %



Si les torts sont partagés pour les sympathisants de gauche, ils sont à imputer essentiellement aux étrangers pour les sympathisants de droite

Selon vous, les étrangers font-ils aujourd'hui suffisamment d'efforts ou pas suffisamment d'efforts pour s'intégrer dans la société française ? / Selon vous, la société française fait-elle aujourd'hui suffisamment d'efforts ou pas suffisamment d'efforts pour permettre aux étrangers de s'intégrer ?

En %

Sympathisants de Gauche

Les étrangers

34

62

4

La société française

30

68

2

■ Suffisamment d'efforts ■ Pas suffisamment d'efforts

Sympathisants de Droite

9

89

2

66

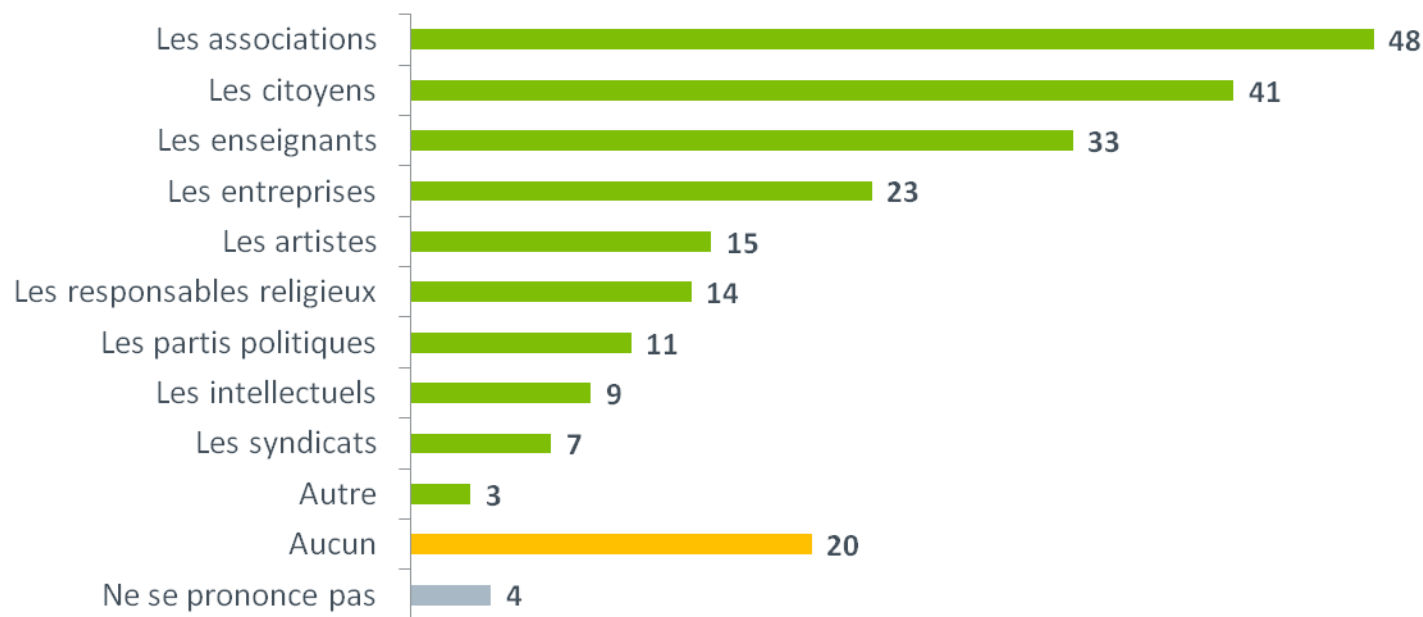
31

3

Les acteurs de l'intégration : les Français font avant tout confiance aux associations et aux citoyens, peu aux politiques

*Parmi les acteurs suivants, quels sont les trois auxquels vous faites le plus confiance pour faciliter l'intégration des étrangers dans la société française ?**

En %

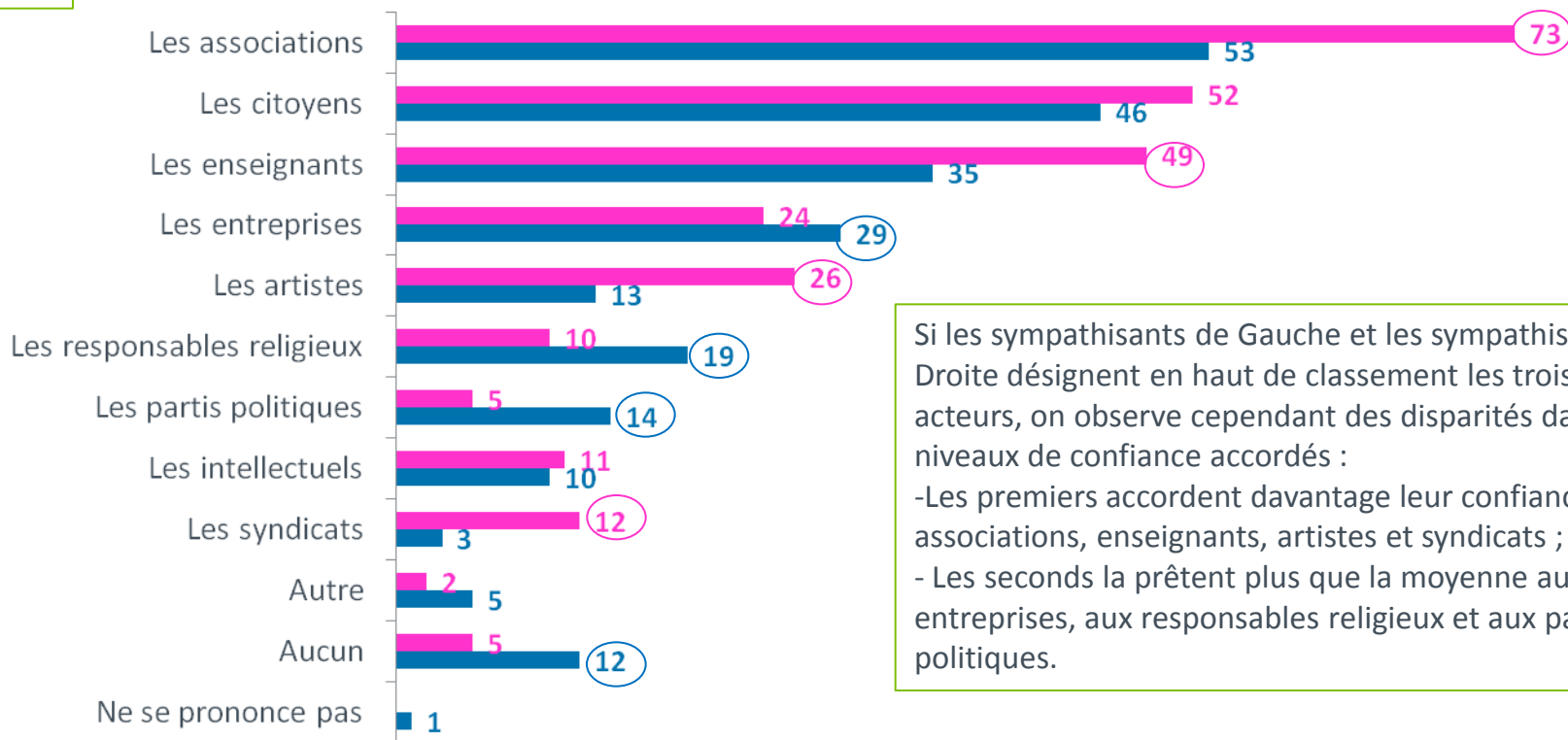


**Total supérieur à 100, les individus ayant pu donner trois réponses*

La confiance dans les acteurs en fonction de la proximité politique

Parmi les acteurs suivants, quels sont les trois auxquels vous faites le plus confiance pour faciliter l'intégration des étrangers dans la société française ?

En %



Si les sympathisants de Gauche et les sympathisants de Droite désignent en haut de classement les trois mêmes acteurs, on observe cependant des disparités dans les niveaux de confiance accordés :

- Les premiers accordent davantage leur confiance aux associations, enseignants, artistes et syndicats ;
- Les seconds la prêtent plus que la moyenne aux entreprises, aux responsables religieux et aux partis politiques.

*Total supérieur à 100, les individus ayant pu donner trois réponses



Résultats détaillés

Résultats détaillés

	Total	SEXE		AGE				CSP			Lieu d'habitation	
		Un homme	Une femme	18-24 ans	25-34 ans	35-49 ans	50 et plus	CSP+	CSP-	Inactifs	Ile-de-France	Province
Selon vous, aujourd'hui en France, l'intégration des étrangers dans la société française fonctionne-t-elle très bien, plutôt bien, plutôt mal ou très mal ?												
Bien	28%	29%	28%	27%	37%	33%	22%	30%	29%	27%	30%	28%
Très bien	3%	4%	3%	5%	3%	4%	3%	3%	3%	4%	4%	3%
Plutôt bien	25%	25%	25%	22%	34%	29%	20%	27%	26%	23%	26%	25%
Mal	66%	65%	66%	72%	56%	61%	71%	66%	64%	68%	64%	66%
Plutôt mal	50%	47%	53%	63%	38%	44%	55%	51%	45%	53%	49%	50%
Très mal	16%	18%	14%	9%	17%	16%	17%	14%	19%	15%	15%	16%
Ne sait pas	6%	6%	6%	1%	7%	6%	7%	4%	7%	5%	6%	6%
Et depuis 10 ans, pensez-vous que l'intégration des étrangers dans la société française s'est plutôt améliorée, qu'elle s'est plutôt dégradée, ou qu'elle ne s'est ni améliorée ni dégradée ?												
Plutôt améliorée	14%	14%	15%	26%	15%	14%	11%	12%	16%	14%	12%	15%
Plutôt dégradée	51%	55%	49%	40%	41%	48%	61%	53%	44%	56%	51%	52%
Ni améliorée, ni dégradée	29%	26%	31%	33%	37%	32%	22%	31%	32%	24%	32%	28%
Ne sait pas	6%	6%	6%	1%	8%	6%	6%	4%	7%	5%	6%	6%
Selon vous, les étrangers font-ils aujourd'hui suffisamment d'efforts ou pas suffisamment d'efforts pour s'intégrer dans la société française ?												
Suffisamment d'efforts	19%	20%	17%	24%	23%	20%	14%	24%	16%	17%	24%	17%
Pas suffisamment d'efforts	76%	76%	77%	73%	69%	75%	81%	72%	78%	78%	70%	78%
Ne sait pas	5%	4%	6%	3%	7%	5%	5%	4%	6%	5%	6%	5%
Selon vous, la société française fait-elle aujourd'hui suffisamment d'efforts ou pas suffisamment d'efforts pour permettre aux étrangers de s'intégrer ?												
Suffisamment d'efforts	54%	55%	53%	43%	50%	60%	55%	53%	55%	54%	50%	55%
Pas suffisamment d'efforts	41%	41%	42%	56%	43%	35%	41%	43%	38%	43%	45%	41%
Ne sait pas	5%	4%	5%	1%	8%	5%	4%	4%	6%	3%	5%	4%

Résultats détaillés

	Total	SEXE		AGE				CSP			Lieu d'habitation	
		Un homme	Une femme	18-24 ans	25-34 ans	35-49 ans	50 et plus	CSP+	CSP-	Inactifs	Ile-de-France	Province
Parmi les acteurs suivants, quels sont les trois auxquels vous faites le plus confiance pour faciliter l'intégration des étrangers dans la société française ?												
Les associations	48%	47%	50%	51%	49%	46%	49%	54%	43%	50%	46%	49%
Les citoyens	41%	44%	39%	45%	43%	39%	41%	47%	37%	42%	43%	41%
Les enseignants	33%	31%	34%	31%	21%	28%	40%	35%	24%	38%	34%	32%
Les entreprises	23%	26%	20%	28%	23%	23%	21%	30%	20%	20%	24%	22%
Les artistes	15%	14%	17%	20%	17%	18%	12%	14%	19%	14%	15%	15%
Les responsables religieux	14%	16%	12%	14%	9%	13%	16%	14%	11%	16%	14%	14%
Les partis politiques	11%	11%	11%	10%	13%	11%	10%	11%	12%	11%	12%	11%
Les intellectuels	9%	9%	8%	10%	7%	8%	9%	9%	8%	9%	11%	8%
Les syndicats	7%	8%	7%	5%	6%	6%	9%	6%	9%	7%	7%	7%
Autre	3%	3%	3%	3%	2%	3%	3%	3%	2%	3%	3%	3%
Aucun	20%	19%	20%	19%	23%	21%	17%	13%	25%	19%	18%	20%
Ne sait pas	4%	3%	4%	-	6%	4%	4%	3%	5%	3%	5%	4%

Résultats détaillés

	Total	Proximité politique											Vote au 1er tour de l'élection présidentielle de 2007			
		Sous-total Extrême-Gauche et Gauche	Sous-total Gauche	Le Front de Gauche	Le Parti Socialiste	Les Verts / Europe Ecologie	Le MoDem	Sous-total Extrême-droite et Droite	Sous-total Droite	L'UMP	Le Front National	Sans préférence partisane	Ségolène Royal	François Bayrou	Nicolas Sarkozy	Jean-Marie Le Pen
Selon vous, aujourd'hui en France, l'intégration des étrangers dans la société française fonctionne-t-elle très bien, plutôt bien, plutôt mal ou très mal ?																
Bien	28%	29%	30%	31%	32%	26%	34%	28%	30%	30%	25%	21%	26%	28%	32%	23%
Très bien	3%	1%	1%	3%	1%	-	1%	4%	2%	3%	8%	3%	2%	1%	4%	11%
Plutôt bien	25%	28%	29%	29%	31%	26%	32%	24%	28%	27%	17%	19%	23%	27%	28%	12%
Mal	66%	68%	67%	65%	65%	72%	65%	71%	69%	68%	75%	74%	73%	69%	66%	76%
Plutôt mal	50%	62%	61%	60%	60%	65%	59%	45%	52%	49%	30%	58%	59%	61%	49%	23%
Très mal	16%	6%	6%	5%	5%	7%	5%	26%	17%	19%	45%	16%	14%	9%	17%	54%
Ne sait pas	6%	3%	3%	3%	3%	2%	2%	1%	1%	2%	-	4%	2%	3%	2%	1%
Et depuis 10 ans, pensez-vous que l'intégration des étrangers dans la société française s'est plutôt améliorée, qu'elle s'est plutôt dégradée, ou qu'elle ne s'est ni améliorée ni dégradée ?																
Plutôt améliorée	14%	8%	7%	9%	8%	6%	10%	19%	18%	17%	21%	13%	12%	13%	20%	16%
Plutôt dégradée	51%	64%	63%	67%	63%	61%	64%	53%	46%	45%	68%	52%	64%	50%	47%	57%
Ni améliorée, ni dégradée	29%	26%	27%	24%	25%	31%	26%	27%	35%	37%	11%	33%	23%	34%	31%	27%
Ne sait pas	6%	2%	2%	-	4%	2%	-	1%	1%	2%	-	2%	2%	3%	2%	1%
Selon vous, les étrangers font-ils aujourd'hui suffisamment d'efforts ou pas suffisamment d'efforts pour s'intégrer dans la société française ?																
Suffisamment d'efforts	19%	33%	34%	42%	34%	32%	38%	8%	9%	7%	4%	18%	30%	22%	10%	1%
Pas suffisamment d'efforts	76%	64%	62%	51%	63%	65%	60%	91%	89%	90%	96%	78%	67%	76%	89%	99%
Ne sait pas	5%	3%	4%	8%	3%	3%	2%	1%	2%	3%	-	4%	3%	2%	1%	-
Selon vous, la société française fait-elle aujourd'hui suffisamment d'efforts ou pas suffisamment d'efforts pour permettre aux étrangers de s'intégrer ?																
Suffisamment d'efforts	54%	31%	30%	32%	30%	27%	45%	75%	66%	78%	94%	52%	35%	44%	75%	98%
Pas suffisamment d'efforts	41%	67%	68%	68%	67%	72%	55%	23%	31%	18%	6%	45%	63%	53%	24%	2%
Ne sait pas	5%	2%	2%	-	3%	1%	-	2%	3%	4%	-	3%	2%	3%	1%	-

Résultats détaillés

	Total	Proximité politique											Vote au 1er tour de l'élection présidentielle de 2007			
		Sous-total Extrême-Gauche et Gauche	Sous-total Gauche	Le Front de Gauche	Le Parti Socialiste	Les Verts / Europe Ecologie	Le MoDem	Sous-total Extrême-droite et Droite	Sous-total Droite	L'UMP	Le Front National	Sans préférence partisane	Ségolène Royal	François Bayrou	Nicolas Sarkozy	Jean-Marie Le Pen
Parmi les acteurs suivants, quels sont les trois auxquels vous faites le plus confiance pour faciliter l'intégration des étrangers dans la société française ?																
Les associations	48%	72%	73%	64%	74%	77%	65%	43%	53%	51%	21%	39%	65%	61%	43%	17%
Les citoyens	41%	51%	52%	47%	48%	56%	56%	37%	46%	46%	16%	41%	47%	52%	39%	22%
Les enseignants	33%	47%	49%	60%	41%	53%	43%	28%	35%	30%	15%	27%	44%	38%	31%	10%
Les entreprises	23%	23%	24%	25%	19%	28%	34%	26%	29%	29%	19%	25%	19%	35%	30%	17%
Les artistes	15%	25%	26%	23%	28%	26%	3%	15%	13%	7%	19%	15%	23%	16%	12%	9%
Les responsables religieux	14%	11%	10%	12%	14%	6%	16%	15%	19%	15%	7%	9%	13%	14%	16%	6%
Les partis politiques	11%	6%	5%	6%	6%	4%	11%	15%	14%	18%	16%	9%	8%	10%	18%	14%
Les intellectuels	9%	11%	11%	10%	15%	9%	10%	10%	10%	11%	10%	7%	11%	10%	9%	5%
Les syndicats	7%	12%	12%	26%	9%	10%	11%	4%	3%	2%	8%	4%	11%	6%	5%	6%
Autre	3%	2%	2%	-	1%	2%	3%	7%	5%	7%	10%	3%	1%	3%	5%	3%
Aucun	20%	5%	5%	2%	7%	3%	3%	23%	12%	15%	44%	28%	11%	10%	22%	53%
Ne sait pas	4%	0%	0%	-	1%	-	-	1%	1%	1%	-	2%	1%	1%	1%	-

Résultats détaillés

	Total	Perception de l'intégration en France aujourd'hui		Perception de l'évolution de l'intégration au cours des dernières années			Jugement sur les efforts fournis par les étrangers		Jugement sur les efforts fournis par la société française	
		Bien	Mal	Plutôt améliorée	Plutôt dégradée	Ni améliorée, ni dégradée	Suffisamment d'efforts	Pas suffisamment d'efforts	Suffisamment d'efforts	Pas suffisamment d'efforts
Selon vous, aujourd'hui en France, l'intégration des étrangers dans la société française fonctionne-t-elle très bien, plutôt bien, plutôt mal ou très mal ?										
Bien	28%			75%	13%	37%	50%	25%	34%	23%
Très bien	3%			20%	0%	1%	4%	3%	6%	1%
Plutôt bien	25%			55%	13%	36%	45%	21%	28%	22%
Mal	66%			25%	86%	61%	50%	73%	63%	76%
Plutôt mal	50%			23%	62%	50%	45%	54%	41%	67%
Très mal	16%			2%	24%	11%	5%	20%	22%	9%
Ne sait pas	6%			-	0%	2%	1%	2%	2%	1%
Et depuis 10 ans, pensez-vous que l'intégration des étrangers dans la société française s'est plutôt améliorée, qu'elle s'est plutôt dégradée, ou qu'elle ne s'est ni améliorée ni dégradée ?										
Plutôt améliorée	14%	38%	5%				22%	13%	19%	10%
Plutôt dégradée	51%	24%	67%				48%	55%	50%	59%
Ni améliorée, ni dégradée	29%	38%	26%				30%	30%	29%	30%
Ne sait pas	6%	0%	1%				1%	2%	2%	1%
Selon vous, les étrangers font-ils aujourd'hui suffisamment d'efforts ou pas suffisamment d'efforts pour s'intégrer dans la société française ?										
Suffisamment d'efforts	19%	32%	14%	29%	17%	19%			9%	32%
Pas suffisamment d'efforts	76%	67%	85%	71%	81%	80%			90%	66%
Ne sait pas	5%	1%	1%	0%	2%	1%			0%	2%
Selon vous, la société française fait-elle aujourd'hui suffisamment d'efforts ou pas suffisamment d'efforts pour permettre aux étrangers de s'intégrer ?										
Suffisamment d'efforts	54%	65%	52%	71%	52%	55%	27%	64%		
Pas suffisamment d'efforts	41%	34%	48%	28%	48%	44%	73%	36%		
Ne sait pas	5%	1%	0%	1%	0%	1%	0%	0%		

Résultats détaillés

	Total	Perception de l'intégration en France aujourd'hui		Perception de l'évolution de l'intégration au cours des dernières années			Jugement sur les efforts fournis par les étrangers		Jugement sur les efforts fournis par la société française	
		Bien	Mal	Plutôt améliorée	Plutôt dégradée	Ni améliorée, ni dégradée	Suffisamment d'efforts	Pas suffisamment d'efforts	Suffisamment d'efforts	Pas suffisamment d'efforts
Parmi les acteurs suivants, quels sont les trois auxquels vous faites le plus confiance pour faciliter l'intégration des étrangers dans la société française ?										
Les associations	48%	56%	49%	60%	48%	51%	69%	46%	41%	62%
Les citoyens	41%	51%	40%	46%	42%	44%	57%	39%	37%	51%
Les enseignants	33%	32%	35%	29%	36%	33%	43%	31%	26%	43%
Les entreprises	23%	28%	22%	27%	23%	24%	22%	24%	24%	23%
Les artistes	15%	19%	15%	21%	14%	17%	23%	14%	11%	21%
Les responsables religieux	14%	19%	13%	20%	14%	13%	14%	15%	14%	15%
Les partis politiques	11%	15%	10%	18%	10%	13%	7%	13%	15%	8%
Les intellectuels	9%	9%	9%	11%	10%	6%	12%	8%	7%	12%
Les syndicats	7%	9%	7%	9%	9%	5%	15%	6%	7%	8%
Autre	3%	2%	3%	2%	4%	2%	3%	3%	4%	1%
Aucun	20%	15%	21%	13%	20%	22%	5%	24%	27%	11%
Ne sait pas	4%	0%	1%	-	1%	0%	-	1%	1%	-