

AHEAD OF WHAT'S NEXT.

## Les Français et les élections cantonales de mars 2011



Rapport rédigé par :

Jean-Daniel Lévy, Directeur du Département Opinion & Corporate

Marion Desreumaux, Chargée d'études du Département Opinion & Corporate

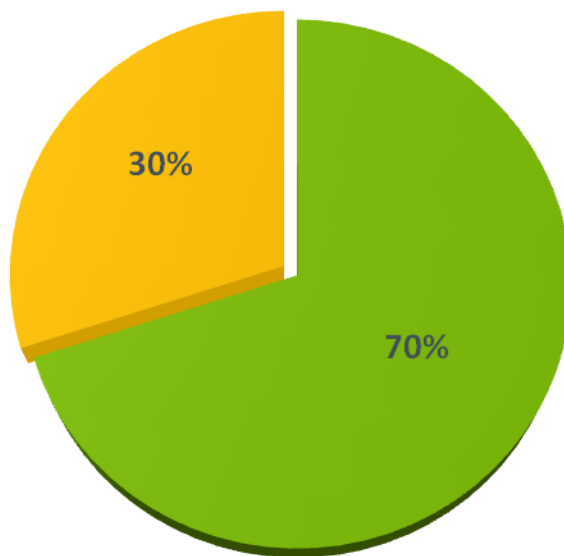
## Méthodologie d'enquête

- *Enquête réalisée en ligne le 20 février 2011.*
- *Echantillon de 11 350 individus issus de l'access panel Harris Interactive, représentatifs de la population française âgée de 18 ans et plus.*
- *Méthode des quotas et redressement appliquée aux variables suivantes : sexe, âge, catégorie socioprofessionnelle et région de l'interviewé.*

# 7 Français sur 10 affirment avoir entendu parler des élections cantonales qui se dérouleront dans un mois

*Des élections cantonales vont avoir lieu les dimanches 20 et 27 mars prochains. En avez-vous entendu parler ?*

- Femmes : 37%
- 18-24 ans : 56%
- 25-34 ans : 46%
- CSP - : 36%
- Sans préférence partisane : 44%
- Habitants des cantons non renouvelables : 35%
- Non inscrits sur les listes électorales : 56%

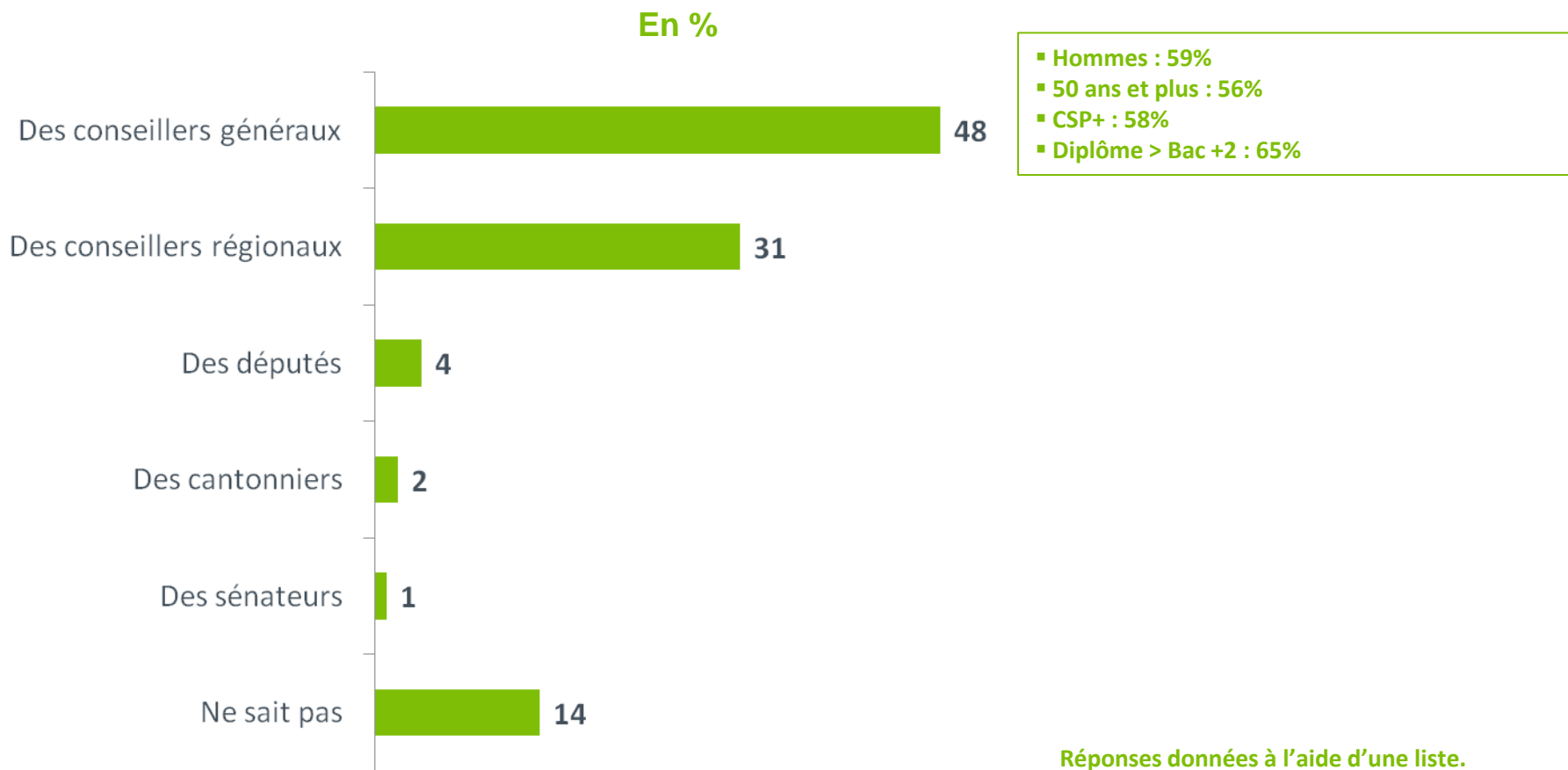


- Hommes : 77%
- 50 ans et plus : 84%
- CSP+ : 72%
- Habitants des cantons renouvelables : 73%

■ Oui ■ Non

# Pour moins d'un Français sur 2 les élections cantonales visent à faire élire les conseillers généraux

Selon vous, qui élit-on dans le cadre des élections cantonales ?



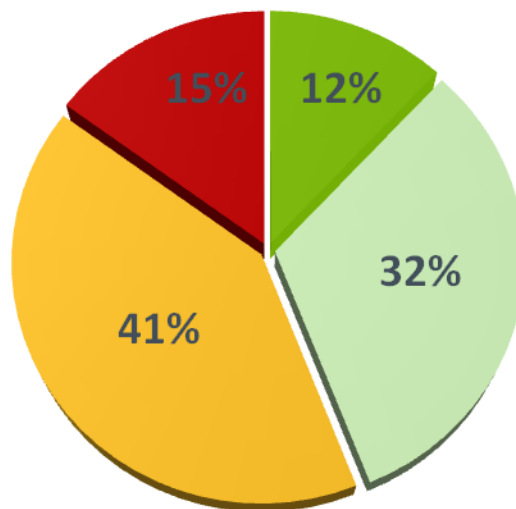
Réponses données à l'aide d'une liste.  
Une seule réponse possible

# 56% des Français se déclarent intéressés par cette échéance électorale

Les élections cantonales permettent d'élire les conseillers généraux dans les départements. Diriez-vous que vous êtes très intéressé, assez intéressé, peu intéressé ou pas du tout intéressé par ces élections cantonales ?

**Pas intéressé : 56%**

- Femmes : 61%
- 18-34 ans : 73%
- CSP - : 64%
- Sans préférence partisane : 74%



**Intéressé : 44%**

- Hommes : 50%
- 50 ans et plus : 57%
- CSP+ : 47%
- Diplôme > Bac +2 : 48%

- Très intéressé
- Assez intéressé
- Peu intéressé
- Pas du tout intéressé

	Total	Sexe		Age				CSP			Niveau de diplôme			
		Un homme	Une femme	18-24 ans	25-34 ans	35-49 ans	50 ans et plus	CSP+	CSP-	Inactif	Inférieur au BAC	BAC	BAC+2	Supérieur à BAC +2
<b>Des élections cantonales vont avoir lieu les dimanches 20 et 27 mars prochains. En avez-vous entendu parler ?</b>														
Oui	70%	77%	63%	44%	54%	66%	84%	72%	64%	73%	72%	66%	67%	74%
Non	30%	23%	37%	56%	46%	34%	16%	28%	36%	27%	28%	34%	33%	26%
<b>Selon vous, qui élit-on dans le cadre des élections cantonales ?</b>														
Des conseillers généraux	48%	59%	38%	30%	41%	45%	56%	58%	38%	48%	42%	47%	51%	65%
Des conseillers régionaux	31%	25%	36%	32%	26%	32%	31%	24%	35%	32%	35%	31%	30%	19%
Des députés	4%	3%	5%	3%	5%	5%	3%	4%	5%	3%	4%	4%	4%	3%
Des cantonniers	2%	2%	2%	6%	3%	1%	1%	1%	2%	2%	2%	2%	2%	2%
Des sénateurs	1%	1%	1%	0%	1%	1%	1%	1%	1%	1%	1%	1%	1%	1%
Ne sait pas	14%	10%	19%	28%	24%	16%	8%	11%	19%	14%	15%	16%	13%	11%
<b>Les élections cantonales permettent d'élire les conseillers généraux dans les départements. Diriez-vous que vous êtes très intéressé, assez intéressé, peu intéressé ou pas du tout intéressé par ces élections cantonales ?</b>														
<b>Intéressé</b>	<b>44%</b>	<b>50%</b>	<b>39%</b>	<b>27%</b>	<b>27%</b>	<b>39%</b>	<b>57%</b>	<b>47%</b>	<b>35%</b>	<b>49%</b>	<b>46%</b>	<b>41%</b>	<b>42%</b>	<b>48%</b>
Très intéressé	12%	14%	9%	4%	5%	9%	17%	12%	8%	14%	11%	11%	10%	13%
Assez intéressé	32%	35%	30%	23%	22%	30%	40%	34%	28%	35%	34%	29%	32%	35%
<b>Pas intéressé</b>	<b>56%</b>	<b>50%</b>	<b>61%</b>	<b>73%</b>	<b>73%</b>	<b>61%</b>	<b>42%</b>	<b>53%</b>	<b>64%</b>	<b>51%</b>	<b>54%</b>	<b>59%</b>	<b>58%</b>	<b>52%</b>
Peu intéressé	41%	37%	44%	47%	47%	45%	34%	40%	46%	37%	40%	42%	43%	39%
Pas du tout intéressé	15%	13%	18%	26%	26%	16%	8%	13%	18%	14%	14%	17%	15%	13%
Ne sait pas	0%	0%	0%		0%	0%	0%	0%	0%	0%	0%	0%	0%	0%

	Total	Proximité politique																
		Sous-total Extrême-Gauche et Gauche	Sous-total Extrême-gauche	Sous-total Gauche	Le Parti Communiste	Le Parti de Gauche	Le Parti Socialiste	Les Verts / Europe Ecologie	Le MoDem	Sous-total Extrême-droite et Droite	Sous-total Droite	Debout la République	L'UMP	République Solidaire	Le Nouveau Centre	Le Parti Radical	Le Front National	Sans préférence partisane
<b>Des élections cantonales vont avoir lieu les dimanches 20 et 27 mars prochains. En avez-vous entendu parler ?</b>																		
Oui	70%	76%	67%	77%	90%	87%	78%	69%	74%	76%	78%	82%	77%	77%	85%	83%	71%	56%
Non	30%	24%	33%	23%	10%	13%	22%	31%	26%	24%	22%	18%	23%	23%	15%	17%	29%	44%
<b>Selon vous, qui élit-on dans le cadre des élections cantonales ?</b>																		
Des conseillers généraux	48%	54%	46%	55%	74%	61%	55%	50%	62%	50%	55%	70%	52%	52%	74%	70%	39%	38%
Des conseillers régionaux	31%	29%	32%	29%	20%	24%	30%	29%	27%	31%	30%	24%	31%	36%	19%	22%	35%	33%
Des députés	4%	3%	5%	3%	1%	2%	3%	4%	2%	4%	4%	2%	4%	2%	2%	3%	6%	4%
Des cantonniers	2%	1%	1%	2%	1%	0%	2%	2%	1%	2%	1%	0%	2%		0%	4%	2%	
Des sénateurs	1%	1%	2%	1%	1%	3%	1%	1%	0%	1%	1%	1%	1%	1%	1%	0%	1%	0%
Ne sait pas	14%	10%	14%	10%	2%	10%	9%	14%	8%	11%	10%	3%	11%	9%	3%	4%	15%	22%
<b>Les élections cantonales permettent d'élire les conseillers généraux dans les départements. Diriez-vous que vous êtes très intéressé, assez intéressé, peu intéressé ou pas du tout intéressé par ces élections cantonales ?</b>																		
Intéressé	44%	56%	40%	58%	77%	71%	58%	50%	51%	50%	53%	60%	51%	52%	63%	56%	43%	26%
Très intéressé	12%	17%	12%	18%	41%	28%	17%	12%	13%	13%	13%	18%	13%	5%	15%	19%	14%	5%
Assez intéressé	32%	39%	28%	40%	36%	44%	41%	38%	37%	37%	40%	42%	39%	47%	48%	38%	29%	21%
Pas intéressé	56%	44%	60%	42%	23%	29%	42%	50%	49%	50%	47%	40%	48%	48%	37%	44%	57%	74%
Peu intéressé	41%	36%	46%	34%	22%	24%	36%	38%	36%	38%	38%	34%	38%	38%	31%	38%	39%	47%
Pas du tout intéressé	15%	8%	14%	7%	1%	5%	6%	11%	12%	12%	9%	6%	10%	10%	6%	5%	18%	27%
Ne sait pas	0%	0%	1%	0%			0%	0%	0%	0%	0%		0%				0%	0%

	Total	Vote au premier tour de l'élection présidentielle de 2007						Est dans un canton ...		Est inscrit sur les listes électorales		Connaissance des prochaines élections cantonales	
		Olivier Besancenot	François Bayrou	Ségolène Royal	Nicolas Sarkozy	Jean-Marie Le Pen	Abstention, blanc et nul	Renouvelable	Non renouvelable	Oui	Non	Oui	Non
<b>Des élections cantonales vont avoir lieu les dimanches 20 et 27 mars prochains. En avez-vous entendu parler ?</b>													
Oui	70%	71%	75%	80%	75%	72%	54%	73%	65%	72%	44%		
Non	30%	29%	25%	20%	25%	28%	46%	27%	35%	28%	56%		
<b>Selon vous, qui élit-on dans le cadre des élections cantonales ?</b>													
Des conseillers généraux	48%	54%	62%	54%	52%	43%	35%	49%	47%	50%	26%	57%	25%
Des conseillers régionaux	31%	29%	26%	30%	31%	38%	34%	31%	31%	31%	31%	29%	34%
Des députés	4%	4%	2%	4%	4%	4%	3%	4%	5%	4%	5%	3%	5%
Des cantonniers	2%	1%	1%	1%	2%	1%	4%	2%	2%	2%	3%	1%	3%
Des sénateurs	1%	2%	1%	1%	1%	1%	0%	1%	1%	1%	0%	1%	1%
Ne sait pas	14%	11%	9%	10%	11%	12%	23%	14%	14%	13%	34%	7%	32%
<b>Les élections cantonales permettent d'élire les conseillers généraux dans les départements. Diriez-vous que vous êtes très intéressé, assez intéressé, peu intéressé ou pas du tout intéressé par ces élections cantonales ?</b>													
Intéressé	44%	54%	49%	59%	49%	44%	29%	45%	44%	47%	15%	54%	20%
Très intéressé	12%	18%	11%	19%	12%	11%	4%	13%	10%	12%	3%	15%	3%
Assez intéressé	32%	36%	38%	40%	36%	34%	25%	32%	33%	34%	13%	39%	18%
Pas intéressé	56%	46%	51%	41%	51%	55%	71%	55%	56%	53%	85%	46%	80%
Peu intéressé	41%	37%	40%	35%	40%	41%	49%	40%	42%	41%	39%	36%	50%
Pas du tout intéressé	15%	9%	11%	6%	11%	14%	22%	15%	14%	12%	46%	9%	29%
Ne sait pas	0%	0%	0%	0%	0%	1%	0%	0%	0%	0%	0%	0%	0%