

Intentions de vote pour l'élection présidentielle avec deux hypothèses : François Fillon ou Nicolas Sarkozy candidats.

Sondage Harris Interactive pour Marianne - 12/11/2010

Enquête réalisée en ligne par l'institut Harris Interactive du 9 au 10 Novembre 2010. Echantillon de 910 individus issus de l'access panel Harris Interactive, représentatifs de la population française âgée de 18 ans et plus. Méthode des quotas et redressement appliquée aux variables suivantes : sexe, âge, catégorie socioprofessionnelle de l'interviewé et taille d'agglomération.

L'enquête menée par Harris Interactive se situe dans un contexte :

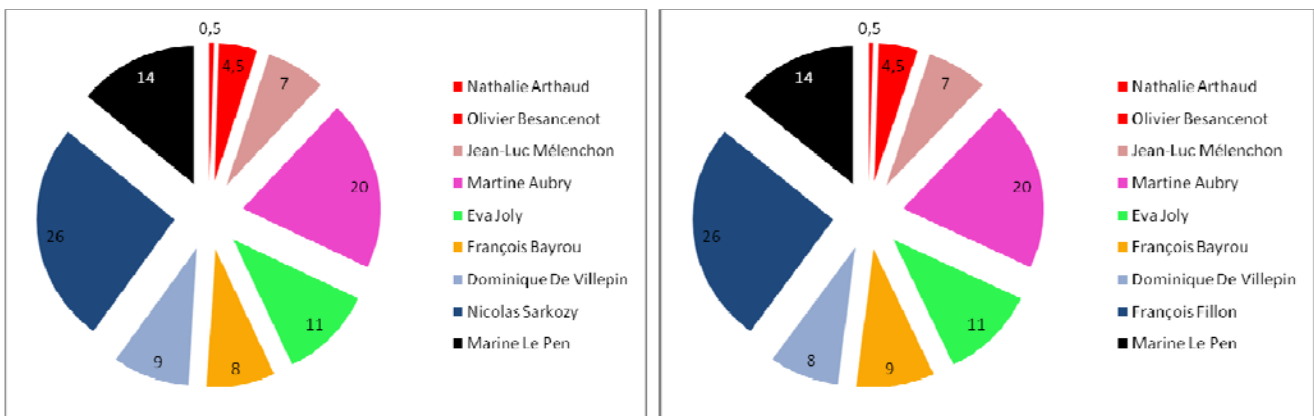
1. De côte de popularité de l'exécutif – et singulièrement du Président de la République – au plus bas depuis l'élection présidentielle de 2007,
2. De remaniement ministériel envisageable en début de semaine du 15 novembre,
3. De commentaires médiatiques laissant entrevoir que François Fillon pourrait rester Premier Ministre après le remaniement ministériel¹,
4. De présences et prises de parole médiatiques remarquées :
 - a. Dominique de Villepin ayant affirmé que « Nicolas Sarkozy est aujourd'hui un des problèmes de la France et parmi les principaux problèmes qu'il faut régler »,
 - b. Présence de Jean-Luc Mélenchon sur le plateau de France 2 lors de l'émission de « Vivement Dimanche » animée par Michel Drucker.

¹ Ceci correspondrait aux « attentes » des Français et du peuple de Droite. Voir, le sondage Harris Interactive/LCP-AN publié dans le cadre de l'émission « Politique Matin ». 05/11/2010

Dans ce contexte, *Marianne* a souhaité interroger les Français afin d'identifier :

1. Le rapport de force dans un contexte d'élection présidentielle, à un an et demi du déroulement effectif de celle-ci,
2. Le score que pourraient réaliser tant Nicolas Sarkozy que François Fillon dans le cadre de cette échéance électorale².

Cette enquête montre que, dans un contexte d'absence de confiance exprimée tant à l'égard du gouvernement que des partis d'opposition³ pour mener une politique correspondant aux attentes des Français, le rapport de force électoral n'est pas tant que cela défavorable au pouvoir politique en place.



Intention de vote 1^{er} tour hypothèse « Nicolas Sarkozy »

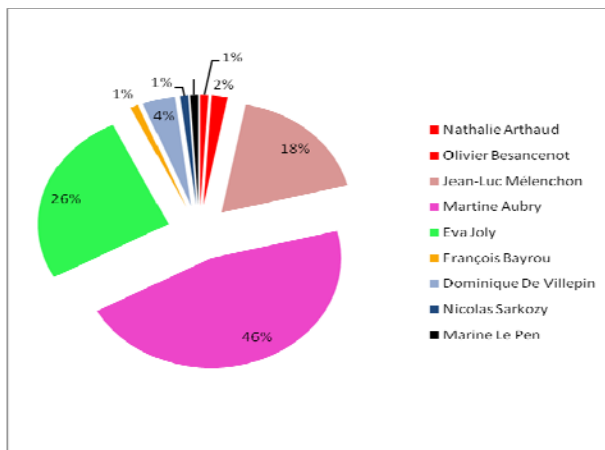
Intention de vote 1^{er} tour hypothèse « François Fillon »

1. Au premier tour, la Gauche et l'Extrême-Gauche recueillent 43% des intentions de vote, la Droite et l'Extrême-Droite entre 48% et 49%.
 - Martine Aubry ne profite pas du climat politique actuel. Elle recueille moins d'une voix sur deux des sympathisants de Gauche,
 - Jean-Luc Mélenchon, après une séquence médiatique marquée, est crédité de 7% des intentions de vote,

² Nicolas Sarkozy apparaissant comme le candidat « naturel » de la Droite à la prochaine présidentielle. Les différentes enquêtes d'opinion ayant montré que si, celui-ci devait prendre la décision de ne pas de représenter, François Fillon apparaissait, aux yeux des Français comme le meilleur représentant de ce camp.

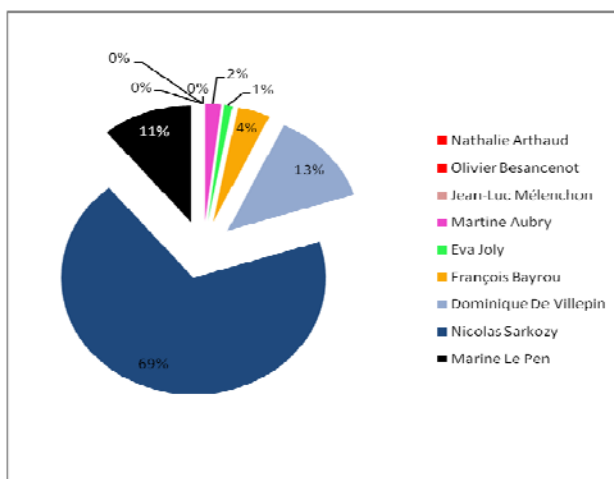
³ Voir notamment le sondage Harris Interactive/L'Humanité Dimanche, 04/11/2010.

- Le courant d'opinion relatif à l'écologie politique se manifeste positivement en faveur d'Eva Joly. Avec plus de 10% d'intentions de vote, celle-ci bénéficie d'intentions de vote caractérisées par la relative jeunesse des électeurs mais également par une certaine homogénéité comportementale des Français au regard de leur catégorie sociale.

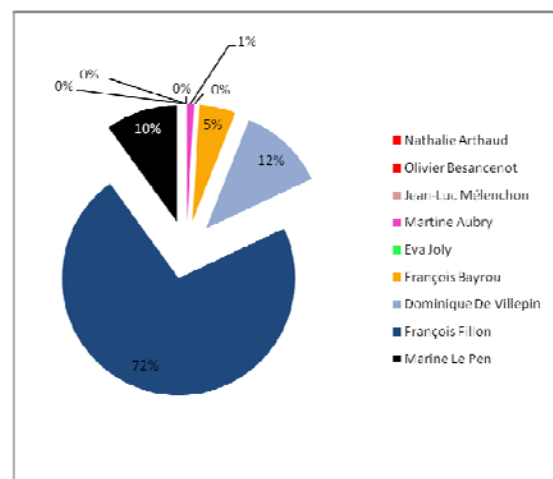


Intention de vote des sympathisants de Gauche 1^{er} tour hypothèse « Nicolas Sarkozy »

- L'électorat de Droite ne semble pas déstabilisé par « l'hypothèse Fillon ». Le Premier Ministre bénéficie sensiblement du même apport de voix de la part de la Droite que le Président de la République.



Intention de vote des sympathisants de Droite 1^{er} tour hypothèse « Nicolas Sarkozy »



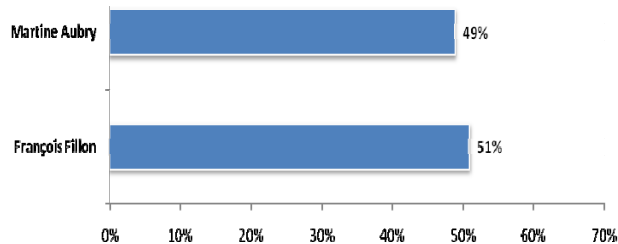
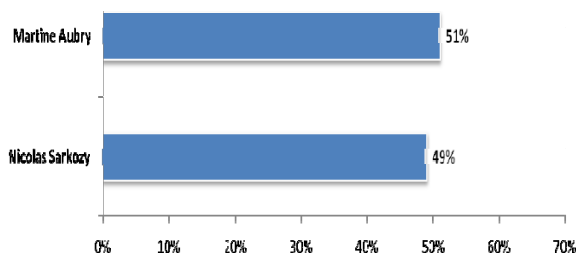
Intention de vote des sympathisants de Droite 1^{er} tour hypothèse « François Fillon »

Et les candidatures alternatives au sein de la Droite et du centre ne parviennent pas à accueillir les personnes déçues par l'exécutif. Dominique de Villepin et François Bayrou, dont les électorats ne sont pas semblables, recueillent ainsi chacun entre 8% et 9% d'intentions de vote.

3. Le Front National est crédité, longtemps avant le premier tour, d'un niveau élevé d'intentions de vote.

Avec 14% d'intentions de vote, Marine Le Pen ne semble pas pâtir de la politique ferme portée par le président de la République tant en matière de sécurité que d'immigration. Qui plus est, outre le fait qu'elle optimise le vote des sympathisants de sa formation politique (93%), son attrait n'est pas négligeable auprès d'une partie du peuple de Droite (11% de ces derniers).

4. Dans ce contexte, des seconds tours montrant une issue serrée.



On le voit, les reports premier tour/second tour ne sont maximisés par aucun des candidats de Droite. Et alors que dans cette enquête Nicolas Sarkozy et François Fillon réalisent le même score au premier tour, l'un (le Président) se voit légèrement devancé par la première secrétaire du Parti Socialiste au second tour tandis que l'autre (le Premier Ministre) dépasse Martine Aubry. La principale différence se relève parmi une catégorie de population : les personnes âgées de 50 ans et plus, et singulièrement les inactifs. Chez ces derniers, 55% affirment qu'ils voteraient pour le Président actuel, 61% pour le Premier Ministre. Et les conséquences sont notables. Il faut probablement lire ces comportements électoraux différents comme la traduction non pas de la perception de différences politiques fondamentales mais de regards sur l'attitude et la posture de chacune de ces deux personnalités.

Résultats détaillés pages suivantes

A propos de Harris Interactive

Harris Interactive est un institut de référence sur le marché des études (6^{ème} rang mondial des sociétés d'étude ad hoc). La structure française, fondée en 1995 par Nathalie PERRIO-COMBEAUX et Patrick VAN BLOEME sous le nom de Novatris, a rejoint le groupe en mars 2004.

Harris Interactive propose des méthodes d'études innovantes ainsi que des analyses et un conseil stratégique qui aident les clients à prendre des décisions réfléchies et efficaces. Le groupe doit sa réputation aux sondages d'opinion « Harris Poll » et à son rôle précurseur dans les méthodes d'études en ligne. La société a mis en place ce qui, selon elle, constitue le panel le plus important au monde : le Harris Poll Online. Harris Interactive est au service de sa clientèle dans le monde entier grâce à ses bureaux en Amérique du Nord, en Europe et en Asie. Pour plus de renseignements sur Harris Interactive, veuillez consulter www.harrisinteractive.fr

Contact Harris Interactive en France:

Laurence Lavernhe - 5-7 rue du Sahel – 75012 Paris - Tel: 01 44 87 60 94 – 01 44 87 60 30 - llavernhe@harrisinteractive.fr

Résultats détaillés

Base: 910	Proximité partisane				Sexe		Age				CSP			
	Extrême droite	Droite	Centre	Gauche	Extrême gauche	Un homme	Une femme	18-24 ans	25-34 ans	35-49 ans	50 ans ou plus	CSP+	CSP-	Inactifs
IV Premier tour Hypothèse Nicolas Sarkozy														
Nathalie Arthaud	0%	0%	0%	1%	7%	0%	1%	0%	0%	1%	1%	0%	1%	1%
Olivier Besancenot	0%	0%	0%	2%	75%	3%	6%	5%	2%	6%	4%	5%	5%	4%
Jean-Luc Mélenchon	1%	0%	5%	18%	10%	9%	5%	0%	4%	7%	10%	8%	7%	6%
Martine Aubry	0%	2%	5%	47%	4%	18%	22%	25%	27%	15%	19%	19%	23%	19%
Eva Joly	0%	1%	1%	26%	0%	8%	14%	25%	11%	10%	8%	12%	10%	11%
François Bayrou	0%	4%	71%	1%	0%	7%	9%	5%	15%	8%	7%	9%	11%	6%
Dominique De Villepin	4%	13%	9%	4%	4%	11%	7%	16%	10%	11%	6%	9%	8%	10%
Nicolas Sarkozy	2%	69%	8%	1%	0%	28%	24%	12%	21%	23%	32%	29%	19%	29%
Marine Le Pen	93%	11%	0%	1%	0%	15%	12%	12%	9%	18%	14%	8%	16%	16%
Sum of all responses	100%	100%	100%	100%	100%	100%	100%	100%	100%	100%	100%	100%	100%	100%
IV Premier tour Hypothèse François Fillon														
Nathalie Arthaud	0%	0%	0%	0%	7%	0%	1%	0%	1%	1%	0%	0%	1%	1%
Olivier Besancenot	0%	0%	0%	2%	74%	4%	5%	5%	2%	6%	4%	6%	5%	4%
Jean-Luc Mélenchon	3%	0%	3%	17%	10%	9%	5%	0%	4%	7%	9%	8%	7%	6%
Martine Aubry	0%	1%	5%	46%	6%	19%	21%	24%	24%	20%	18%	20%	23%	18%
Eva Joly	0%	0%	1%	25%	0%	7%	15%	23%	11%	12%	8%	12%	12%	10%
François Bayrou	0%	5%	80%	1%	0%	9%	9%	4%	18%	8%	8%	9%	13%	7%
Dominique De Villepin	0%	12%	7%	3%	4%	9%	7%	16%	11%	9%	5%	10%	8%	7%
François Fillon	0%	72%	5%	4%	0%	29%	23%	16%	20%	19%	34%	27%	13%	33%
Marine Le Pen	97%	10%	0%	1%	0%	14%	14%	11%	9%	18%	14%	8%	16%	16%
Sum of all responses	100%	100%	100%	100%	100%	100%	100%	100%	100%	100%	100%	100%	100%	100%
IV Second tour Hypothèse Nicolas Sarkozy														
Martine Aubry	11%	2%	66%	96%	100%	47%	55%	73%	53%	55%	43%	50%	62%	45%
Nicolas Sarkozy	89%	98%	34%	4%	0%	53%	45%	27%	47%	45%	57%	50%	38%	55%
Sum of all responses	100%	100%	100%	100%	100%	100%	100%	100%	100%	100%	100%	100%	100%	100%
IV Second tour Hypothèse François Fillon														
Martine Aubry	10%	2%	41%	94%	100%	44%	55%	67%	57%	55%	40%	52%	64%	39%
François Fillon	90%	98%	59%	6%	0%	56%	45%	33%	43%	45%	60%	48%	36%	61%
Sum of all responses	100%	100%	100%	100%	100%	100%	100%	100%	100%	100%	100%	100%	100%	100%