



## Les Français et les mobilisations au Maghreb et au Moyen-Orient

Rapport rédigé par :

Jean-Daniel Lévy, Directeur du Département Opinion & Corporate

Marion Desreumaux, Chargée d'études du Département Opinion & Corporate

## Méthodologie d'enquête

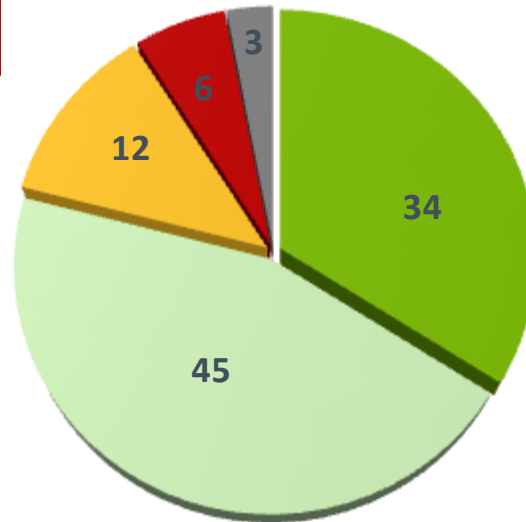
- *Enquête réalisée en ligne les 24 et 25 février 2011.*
- *Echantillon de 868 individus issus de l'access panel Harris Interactive, représentatifs de la population française âgée de 18 ans et plus.*
- *Méthode des quotas et redressement appliquée aux variables suivantes : sexe, âge, catégorie socioprofessionnelle et taille d'agglomération.*

# Une large majorité de Français affirme avoir été intéressée par les mobilisations

*Vous savez qu'au cours de ces dernières semaines, un certain nombre de mobilisations se sont déroulées en Tunisie, en Egypte (ayant entraîné le départ de leurs dirigeants) mais également en Libye, au Yémen, à Bahreïn... Diriez-vous que ces événements vous ont beaucoup, plutôt, plutôt pas ou pas du tout intéressé ?*

**Pas intéressé :  
18%**

En %



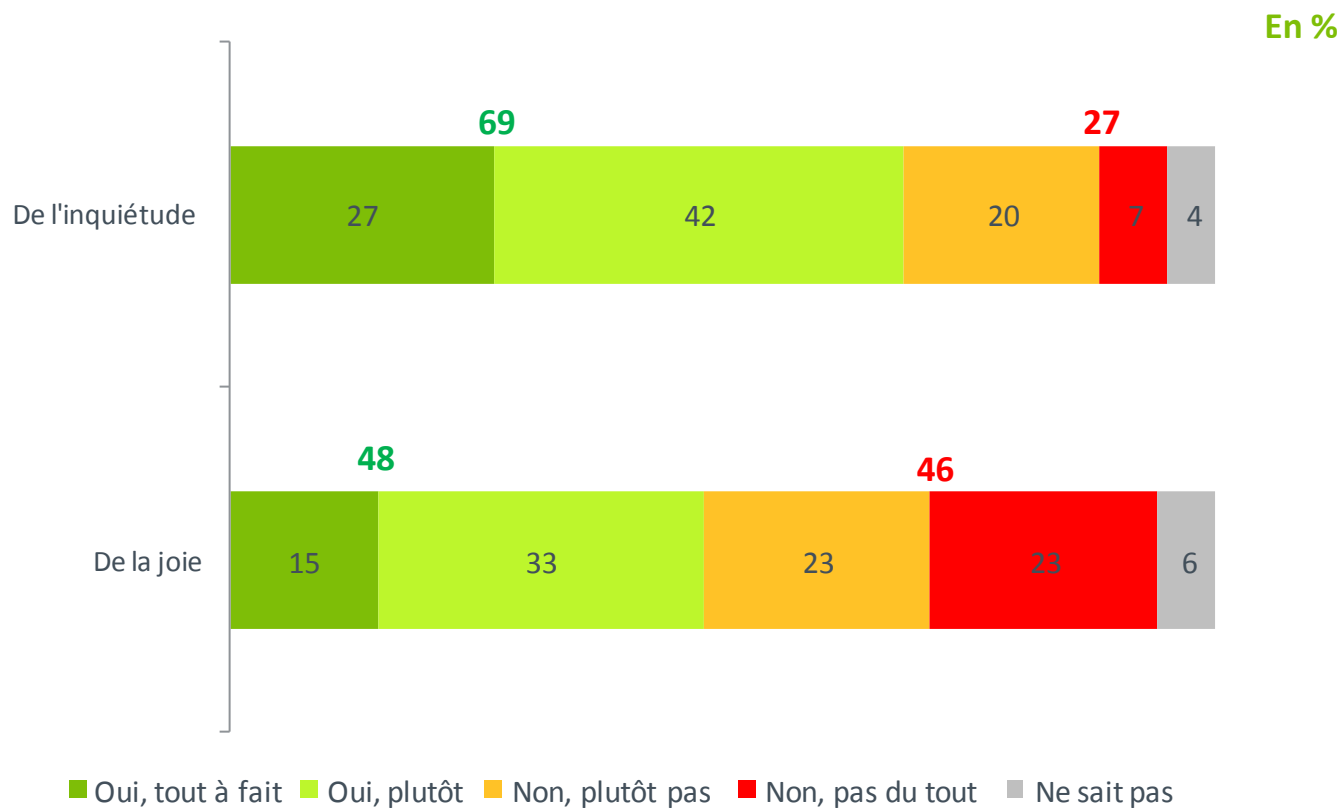
**Intéressé: 79%.**  
Dont :

- 87% des personnes âgées de 50 ans et plus
- 83% des CSP+
- 91% des sympathisants de Gauche

- Beaucoup intéressé
- Plutôt intéressé
- Plutôt pas intéressé
- Pas du tout intéressé
- Ne sait pas

# Ces mouvements provoquent davantage d'inquiétude que de joie parmi les Français (1/2)

Ces différents mouvements provoquent-ils chez vous... ?

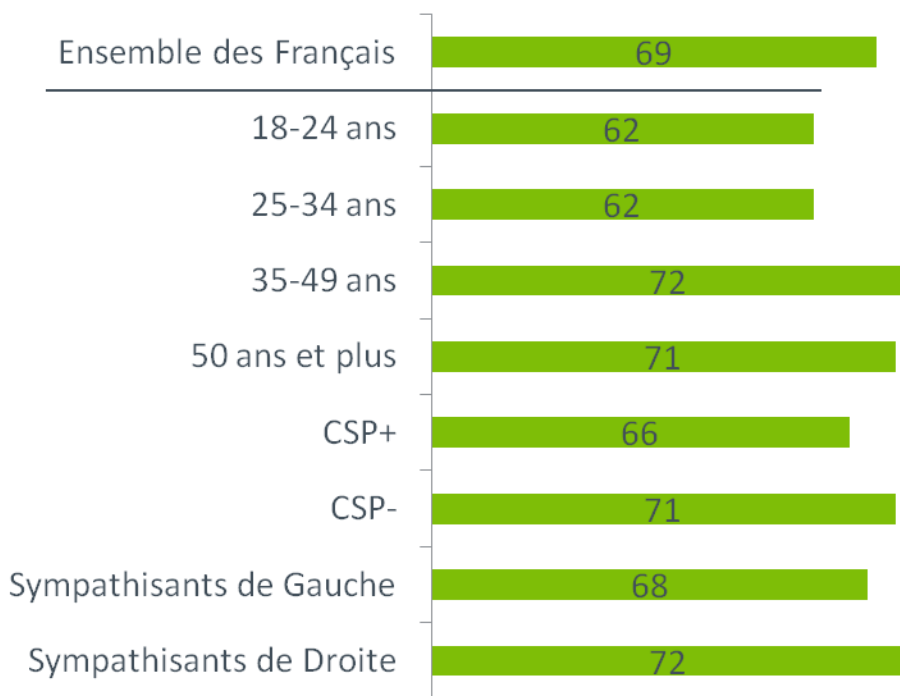


# Ces mouvements provoquent davantage d'inquiétude que de joie parmi les Français (2/2)

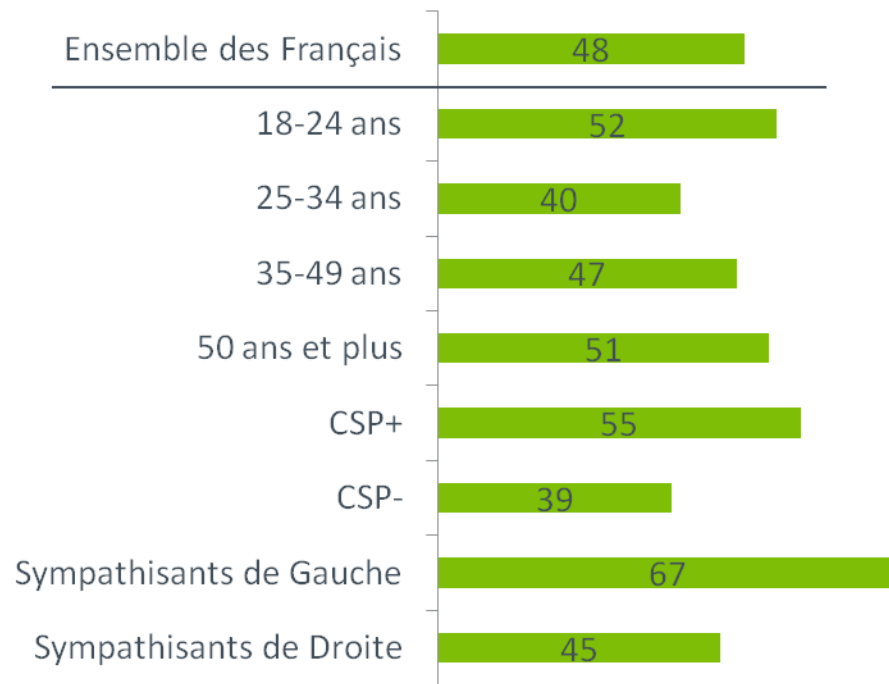
Ces différents mouvements provoquent-ils chez vous... ?

En %

## De l'inquiétude



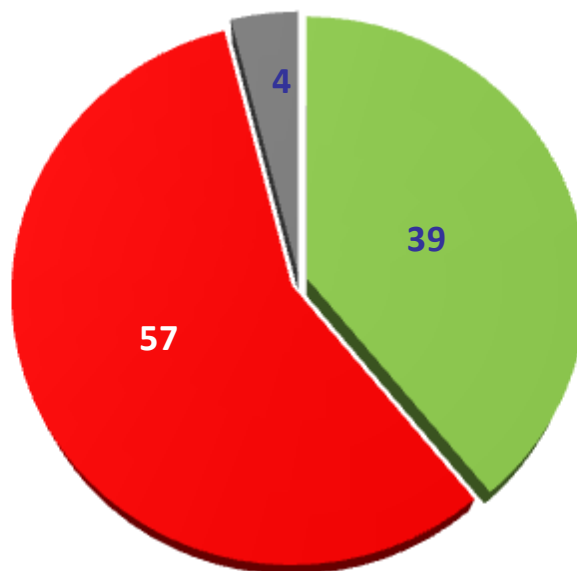
## De la joie



# L'inquiétude prévaut pour l'avenir des habitants des pays concernés

Lorsque vous pensez à ces différents mouvements et à leurs conséquences, êtes-vous plutôt confiant ou plutôt inquiet pour les habitants des pays concernés ?

En %



## Plutôt confiant :

- 48% des hommes
- 46% des 18-24 ans
- 44% des 25-34 ans
- 47% des sympathisants de Gauche

## Plutôt inquiet :

- 64% des femmes
- 61% des personnes âgées de 50 ans et plus
- 63% des sympathisants de Droite

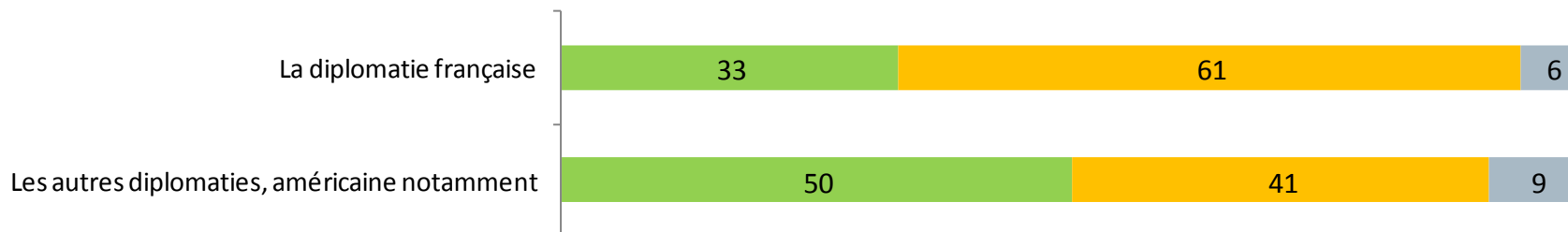
■ Plutôt confiant ■ Plutôt inquiet ■ Ne sait pas

# Les Français estiment majoritairement que les diplomaties n'ont pas été à la hauteur des événements

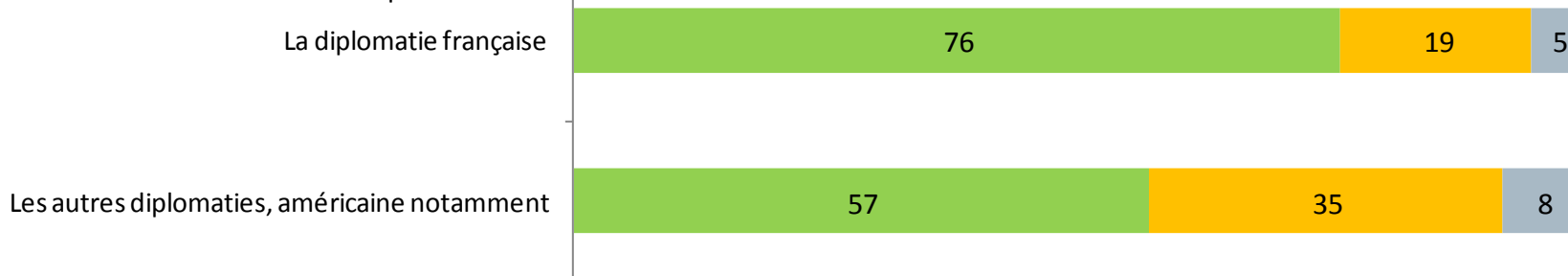
Et avez-vous le sentiment que ... ?

En %

- a / ont adopté la bonne attitude au vu des informations dont elle(s) disposai(en)t
- n'a / ont pas adopté la bonne attitude au vu des informations dont elle(s) disposai(en)t
- Ne sait pas



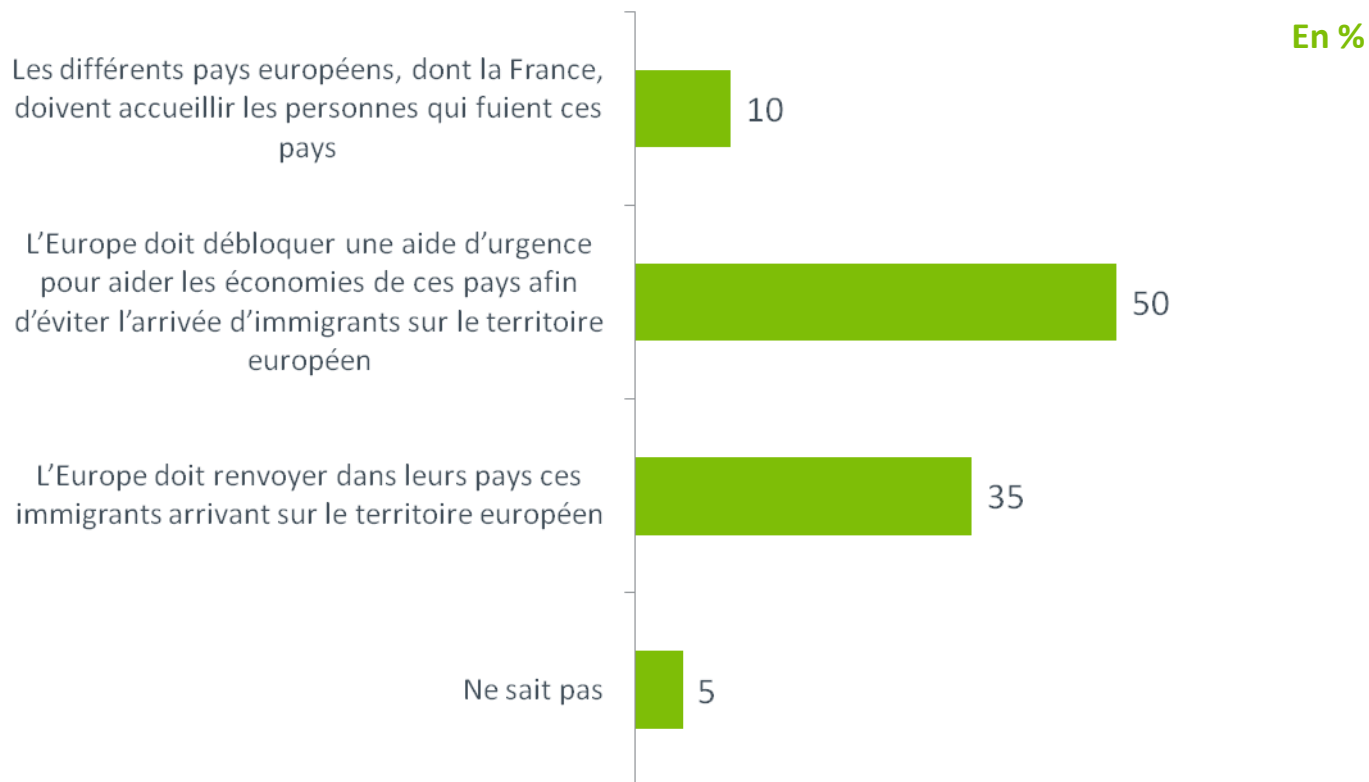
- a / ont été plutôt dépassée(s) par les événements
- n'a / ont pas été dépassée(s) par les événements
- Ne sait pas



# Selon une majorité de Français, l'Europe doit éviter l'arrivée des immigrants de ces pays sur le territoire européen (1/2)

*Vous savez qu'un certain nombre de personnes (Tunisiens, Egyptiens...) fuient les pays connaissant ces mouvements pour venir en Europe. Quelle proposition correspond le plus à ce que vous pensez ?*

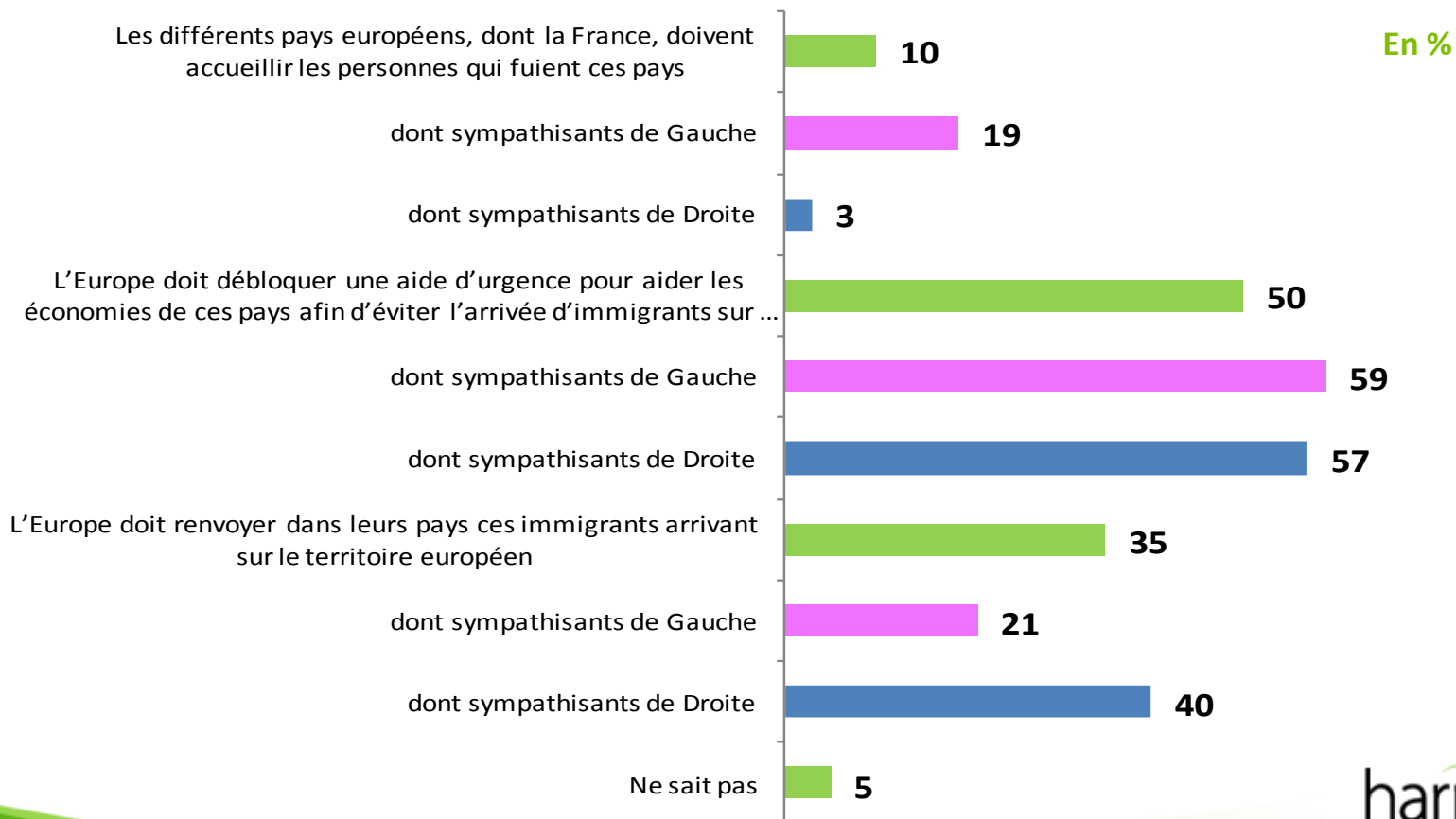
*(Une seule réponse possible)*





# Selon une majorité de Français, l'Europe doit éviter l'arrivée des immigrants de ces pays sur le territoire européen (2/2)

*Vous savez qu'un certain nombre de personnes (Tunisiens, Egyptiens...) fuient les pays connaissant ces mouvements pour venir en Europe. Quelle proposition correspond le plus à ce que vous pensez ?  
(Une seule réponse possible)*





# Résultats détaillés

	Total	Sexe		Age				CSP			Région d'habitation	
		Un homme	Une femme	18-24 ans	25-34 ans	35-49 ans	50 et plus	CSP+	CSP-	Inactifs	Ile-de-France	Province
<b>Vous savez qu'au cours de ces dernières semaines, un certain nombre de mobilisations se sont déroulées en Tunisie, en Egypte (ayant entraîné le départ de leurs dirigeants) mais également en Libye, au Yémen, à Bahreïn... Diriez-vous que ces événements vous ont beaucoup, plutôt, plutôt pas ou pas du tout intéressé ?</b>												
<b>Intéressé</b>	<b>79%</b>	<b>79%</b>	<b>80%</b>	<b>75%</b>	<b>65%</b>	<b>78%</b>	<b>87%</b>	<b>83%</b>	<b>70%</b>	<b>85%</b>	<b>84%</b>	<b>78%</b>
Beaucoup intéressé	34%	36%	32%	21%	16%	34%	45%	36%	25%	39%	39%	33%
Plutôt intéressé	45%	44%	47%	54%	48%	45%	43%	47%	44%	46%	45%	45%
<b>Pas intéressé</b>	<b>18%</b>	<b>18%</b>	<b>17%</b>	<b>23%</b>	<b>32%</b>	<b>19%</b>	<b>10%</b>	<b>15%</b>	<b>26%</b>	<b>13%</b>	<b>10%</b>	<b>20%</b>
Plutôt pas intéressé	12%	13%	11%	18%	25%	11%	6%	11%	17%	9%	7%	14%
Pas du tout intéressé	6%	5%	6%	5%	7%	8%	4%	4%	8%	5%	3%	6%
Ne sait pas	3%	2%	3%	1%	3%	3%	3%	2%	4%	2%	6%	2%
<b>Ces différents mouvements provoquent-ils chez vous... ? De l'inquiétude</b>												
<b>Oui</b>	<b>69%</b>	<b>61%</b>	<b>76%</b>	<b>62%</b>	<b>62%</b>	<b>72%</b>	<b>71%</b>	<b>66%</b>	<b>71%</b>	<b>68%</b>	<b>67%</b>	<b>69%</b>
Oui, tout à fait	27%	20%	33%	18%	11%	30%	33%	20%	28%	30%	27%	27%
Oui, plutôt	42%	41%	43%	44%	51%	42%	38%	46%	43%	38%	41%	42%
<b>Non</b>	<b>27%</b>	<b>34%</b>	<b>20%</b>	<b>36%</b>	<b>33%</b>	<b>25%</b>	<b>23%</b>	<b>29%</b>	<b>23%</b>	<b>28%</b>	<b>26%</b>	<b>27%</b>
Non, plutôt pas	20%	25%	15%	28%	25%	15%	18%	21%	19%	20%	19%	20%
Non, pas du tout	7%	9%	5%	7%	8%	9%	5%	8%	4%	9%	7%	7%
Ne sait pas	4%	6%	4%	2%	4%	3%	6%	5%	6%	4%	7%	4%
<b>Ces différents mouvements provoquent-ils chez vous... ? De la joie</b>												
<b>Oui</b>	<b>48%</b>	<b>57%</b>	<b>40%</b>	<b>52%</b>	<b>40%</b>	<b>47%</b>	<b>51%</b>	<b>55%</b>	<b>39%</b>	<b>50%</b>	<b>52%</b>	<b>47%</b>
Oui, tout à fait	15%	19%	11%	14%	10%	15%	16%	19%	10%	16%	19%	13%
Oui, plutôt	33%	38%	29%	39%	30%	32%	35%	36%	30%	35%	33%	34%
<b>Non</b>	<b>46%</b>	<b>37%</b>	<b>53%</b>	<b>43%</b>	<b>55%</b>	<b>48%</b>	<b>42%</b>	<b>39%</b>	<b>54%</b>	<b>43%</b>	<b>41%</b>	<b>47%</b>
Non, plutôt pas	23%	21%	25%	26%	30%	24%	19%	20%	29%	20%	23%	23%
Non, pas du tout	23%	16%	29%	17%	25%	23%	23%	19%	26%	23%	18%	24%
Ne sait pas	6%	6%	6%	5%	5%	6%	7%	6%	6%	6%	7%	6%
<b>Lorsque vous pensez à ces différents mouvements et à leurs conséquences êtes-vous plutôt confiant ou plutôt inquiet pour les habitants des pays concernés ?</b>												
Plutôt confiant	39%	48%	31%	46%	44%	39%	35%	40%	39%	38%	43%	38%
Plutôt inquiet	57%	49%	64%	50%	51%	58%	61%	57%	55%	58%	52%	58%
Ne sait pas	4%	4%	4%	4%	5%	3%	4%	3%	6%	4%	5%	4%

	Total	Proximité politique											
		Sous-total Extrême-Gauche et Gauche	Sous-extrême-Gauche	Sous-total Gauche	Le Front de Gauche	Le Parti Socialiste	Les Verts / Europe Ecologie	Le MoDem	Sous-total Extrême-Droite et Droite	Sous-total Droite	L'UMP	Le Front National	Sans préférence partisane
<b>Vous savez qu'au cours de ces dernières semaines, un certain nombre de mobilisations se sont déroulées en Tunisie, en Egypte (ayant entraîné le départ de leurs dirigeants) mais également en Libye, au Yémen, à Bahreïn... Diriez-vous que ces événements vous ont beaucoup, plutôt, plutôt pas ou pas du tout intéressé ?</b>													
<b>Intéressé</b>	<b>79%</b>	<b>89%</b>	<b>69%</b>	<b>91%</b>	<b>98%</b>	<b>91%</b>	<b>87%</b>	<b>94%</b>	<b>79%</b>	<b>83%</b>	<b>84%</b>	<b>67%</b>	<b>80%</b>
Beaucoup intéressé	34%	48%	43%	48%	59%	51%	38%	45%	33%	36%	35%	24%	33%
Plutôt intéressé	45%	41%	26%	43%	39%	41%	50%	49%	46%	47%	49%	43%	47%
<b>Pas intéressé</b>	<b>18%</b>	<b>11%</b>	<b>31%</b>	<b>9%</b>	<b>2%</b>	<b>9%</b>	<b>13%</b>	<b>6%</b>	<b>21%</b>	<b>17%</b>	<b>16%</b>	<b>33%</b>	<b>20%</b>
Plutôt pas intéressé	12%	9%	31%	6%	2%	5%	9%	6%	15%	13%	12%	20%	13%
Pas du tout intéressé	6%	3%		3%		4%	3%		6%	3%	4%	13%	7%
Ne sait pas	3%												
<b>Ces différents mouvements provoquent-ils chez vous... ? De l'inquiétude</b>													
<b>Oui</b>	<b>69%</b>	<b>67%</b>	<b>58%</b>	<b>68%</b>	<b>43%</b>	<b>66%</b>	<b>84%</b>	<b>71%</b>	<b>71%</b>	<b>72%</b>	<b>75%</b>	<b>70%</b>	<b>76%</b>
Oui, tout à fait	27%	25%	29%	25%	4%	32%	21%	31%	32%	30%	27%	38%	30%
Oui, plutôt	42%	42%	29%	43%	39%	34%	63%	40%	39%	42%	48%	32%	45%
<b>Non</b>	<b>27%</b>	<b>30%</b>	<b>37%</b>	<b>29%</b>	<b>48%</b>	<b>30%</b>	<b>16%</b>	<b>28%</b>	<b>27%</b>	<b>27%</b>	<b>23%</b>	<b>28%</b>	<b>23%</b>
Non, plutôt pas	20%	23%	34%	22%	34%	23%	12%	26%	21%	23%	21%	18%	13%
Non, pas du tout	7%	7%	2%	7%	14%	7%	4%	2%	6%	5%	1%	10%	10%
Ne sait pas	4%	3%	5%	3%	9%	3%		1%	2%	1%	2%	2%	1%
<b>Ces différents mouvements provoquent-ils chez vous... ? De la joie</b>													
<b>Oui</b>	<b>48%</b>	<b>67%</b>	<b>74%</b>	<b>67%</b>	<b>70%</b>	<b>67%</b>	<b>66%</b>	<b>63%</b>	<b>41%</b>	<b>45%</b>	<b>40%</b>	<b>31%</b>	<b>43%</b>
Oui, tout à fait	15%	26%	25%	26%	40%	22%	29%	22%	12%	13%	8%	9%	10%
Oui, plutôt	33%	42%	49%	41%	30%	46%	38%	41%	29%	32%	32%	22%	33%
<b>Non</b>	<b>46%</b>	<b>31%</b>	<b>26%</b>	<b>31%</b>	<b>30%</b>	<b>30%</b>	<b>32%</b>	<b>37%</b>	<b>55%</b>	<b>52%</b>	<b>57%</b>	<b>64%</b>	<b>51%</b>
Non, plutôt pas	23%	17%	26%	16%	27%	10%	21%	16%	29%	31%	34%	26%	21%
Non, pas du tout	23%	13%		15%	2%	20%	11%	21%	26%	21%	23%	38%	30%
Ne sait pas	6%	2%		2%		3%	2%		4%	3%	2%	5%	6%
<b>Lorsque vous pensez à ces différents mouvements et à leurs conséquences êtes-vous plutôt confiant ou plutôt inquiet pour les habitants des pays concernés ?</b>													
Plutôt confiant	39%	46%	39%	47%	70%	46%	39%	54%	37%	36%	31%	41%	34%
Plutôt inquiet	57%	53%	61%	52%	30%	53%	61%	46%	62%	63%	69%	59%	65%
Ne sait pas	4%	1%		1%		1%			1%	1%			0%

	Total	Vote au 1er tour de l'élection présidentielle de 2007				Intérêt pour les mouvements	
		Ségolène Royal	François Bayrou	Nicolas Sarkozy	Jean-Marie Le Pen	Intéressé	Pas intéressé
<b>Vous savez qu'au cours de ces dernières semaines, un certain nombre de mobilisations se sont déroulées en Tunisie, en Egypte (ayant entraîné le départ de leurs dirigeants) mais également en Libye, au Yémen, à Bahreïn... Diriez-vous que ces événements vous ont beaucoup, plutôt, plutôt pas ou pas du tout intéressé ?</b>							
<b>Intéressé</b>	<b>79%</b>	<b>91%</b>	<b>90%</b>	<b>82%</b>	<b>56%</b>		
Beaucoup intéressé	34%	44%	43%	40%	22%		
Plutôt intéressé	45%	48%	47%	42%	34%		
<b>Pas intéressé</b>	<b>18%</b>	<b>9%</b>	<b>10%</b>	<b>18%</b>	<b>44%</b>		
Plutôt pas intéressé	12%	6%	9%	14%	27%		
Pas du tout intéressé	6%	3%	1%	5%	17%		
Ne sait pas	3%						
<b>Ces différents mouvements provoquent-ils chez vous... ? De l'inquiétude</b>							
<b>Oui</b>	<b>69%</b>	<b>66%</b>	<b>64%</b>	<b>74%</b>	<b>73%</b>	<b>72%</b>	<b>61%</b>
Oui, tout à fait	27%	25%	28%	29%	41%	28%	24%
Oui, plutôt	42%	41%	36%	45%	32%	44%	37%
<b>Non</b>	<b>27%</b>	<b>32%</b>	<b>34%</b>	<b>24%</b>	<b>24%</b>	<b>26%</b>	<b>36%</b>
Non, plutôt pas	20%	24%	29%	21%	12%	20%	23%
Non, pas du tout	7%	8%	5%	3%	12%	6%	14%
Ne sait pas	4%	2%	2%	2%	3%	2%	3%
<b>Ces différents mouvements provoquent-ils chez vous... ? De la joie</b>							
<b>Oui</b>	<b>48%</b>	<b>68%</b>	<b>63%</b>	<b>37%</b>	<b>29%</b>	<b>57%</b>	<b>14%</b>
Oui, tout à fait	15%	23%	23%	9%	11%	17%	4%
Oui, plutôt	33%	45%	40%	29%	18%	40%	10%
<b>Non</b>	<b>46%</b>	<b>29%</b>	<b>36%</b>	<b>59%</b>	<b>66%</b>	<b>39%</b>	<b>82%</b>
Non, plutôt pas	23%	10%	17%	37%	20%	21%	36%
Non, pas du tout	23%	19%	19%	22%	46%	18%	46%
Ne sait pas	6%	3%	1%	4%	5%	4%	4%
<b>Lorsque vous pensez à ces différents mouvements et à leurs conséquences êtes-vous plutôt confiant ou plutôt inquiet pour les habitants des pays concernés ?</b>							
Plutôt confiant	39%	46%	50%	36%	36%	43%	28%
Plutôt inquiet	57%	53%	50%	62%	64%	56%	69%
Ne sait pas	4%	1%		1%		1%	3%

	Total	Sexe		Age				CSP			Région d'habitation	
		Un homme	Une femme	18-24 ans	25-34 ans	35-49 ans	50 et plus	CSP+	CSP-	Inactifs	Ile-de-France	Province
<b>Et avez-vous le sentiment que la diplomatie française... ?</b>												
...a adopté la bonne attitude au vu des informations dont elle disposait	33%	28%	37%	46%	39%	31%	29%	31%	35%	33%	33%	33%
...n'a pas adopté la bonne attitude au vu des informations dont elle disposait	61%	67%	56%	49%	55%	63%	66%	64%	58%	62%	60%	61%
Ne sait pas	6%	5%	6%	5%	7%	6%	5%	6%	7%	5%	7%	5%
<b>Et avez-vous le sentiment que les autres diplomaties, américaine notamment, ... ?</b>												
...ont adopté la bonne attitude au vu des informations dont elles disposaient	50%	49%	52%	58%	52%	49%	49%	49%	51%	50%	52%	50%
...n'ont pas adopté la bonne attitude au vu des informations dont elles disposaient	41%	44%	38%	36%	37%	42%	43%	42%	39%	42%	40%	41%
Ne sait pas	9%	7%	10%	6%	11%	9%	8%	9%	10%	8%	8%	9%
<b>Et avez-vous le sentiment que la diplomatie française... ?</b>												
...a été plutôt dépassée par les événements	76%	80%	72%	73%	71%	73%	80%	78%	70%	78%	76%	75%
...n'a pas été dépassée par les événements	19%	16%	22%	22%	23%	22%	15%	16%	24%	18%	17%	20%
Ne sait pas	5%	4%	7%	4%	7%	5%	5%	6%	6%	4%	6%	5%
<b>Et avez-vous le sentiment que les autres diplomaties, américaine notamment, ... ?</b>												
...ont été plutôt dépassées par les événements	57%	61%	53%	55%	62%	54%	56%	60%	54%	57%	58%	56%
...n'ont pas été dépassées par les événements	35%	33%	38%	39%	27%	38%	36%	31%	37%	36%	34%	36%
Ne sait pas	8%	7%	9%	6%	11%	8%	7%	9%	9%	7%	8%	8%

	Total	Proximité politique											
		Sous-total Extrême-Gauche et Gauche	Sous-extrême-Gauche	Sous-total Gauche	Le Front de Gauche	Le Parti Socialiste	Les Verts / Europe Ecologie	Le MoDem	Sous-total Extrême-Droite et Droite	Sous-total Droite	L'UMP	Le Front National	Sans préférence partisane
<b>Et avez-vous le sentiment que la diplomatie française... ?</b>													
...a adopté la bonne attitude au vu des informations dont elle disposait	33%	13%	9%	13%	6%	13%	18%	30%	58%	60%	68%	51%	31%
...n'a pas adopté la bonne attitude au vu des informations dont elle disposait	61%	86%	91%	85%	91%	85%	81%	70%	42%	39%	31%	49%	55%
Ne sait pas	6%	1%		2%	3%	1%	1%		0%	1%	1%		14%
<b>Et avez-vous le sentiment que les autres diplomaties, américaine notamment, ... ?</b>													
...ont adopté la bonne attitude au vu des informations dont elles disposaient	50%	48%	25%	50%	38%	52%	52%	52%	64%	64%	69%	62%	69%
...n'ont pas adopté la bonne attitude au vu des informations dont elles disposaient	41%	46%	71%	43%	59%	42%	37%	44%	33%	33%	29%	33%	18%
Ne sait pas	9%	7%	4%	7%	3%	6%	11%	4%	4%	3%	3%	4%	13%
<b>Et avez-vous le sentiment que la diplomatie française... ?</b>													
...a été plutôt dépassée par les événements	76%	91%	87%	91%	93%	91%	92%	93%	65%	65%	56%	63%	42%
...n'a pas été dépassée par les événements	19%	8%	13%	8%	7%	9%	7%	5%	35%	34%	42%	37%	43%
Ne sait pas	5%	1%		1%		1%	1%	2%	1%	1%	2%		15%
<b>Et avez-vous le sentiment que les autres diplomaties, américaine notamment, ... ?</b>													
...ont été plutôt dépassées par les événements	57%	54%	74%	52%	55%	48%	58%	71%	56%	56%	51%	54%	57%
...n'ont pas été dépassées par les événements	35%	41%	22%	43%	45%	47%	33%	25%	42%	41%	47%	43%	28%
Ne sait pas	8%	5%	4%	5%		5%	9%	4%	3%	2%	2%	3%	15%

	Total	Vote au 1er tour de l'élection présidentielle de 2007				Intérêt pour les mouvements	
		Ségolène Royal	François Bayrou	Nicolas Sarkozy	Jean-Marie Le Pen	Intéressé	Pas intéressé
<b>Et avez-vous le sentiment que la diplomatie française... ?</b>							
...a adopté la bonne attitude au vu des informations dont elle disposait	33%	17%	23%	60%	57%	31%	47%
...n'a pas adopté la bonne attitude au vu des informations dont elle disposait	61%	82%	77%	38%	43%	66%	46%
Ne sait pas	6%	1%		2%		2%	7%
<b>Et avez-vous le sentiment que les autres diplomaties, américaine notamment, ... ?</b>							
...ont adopté la bonne attitude au vu des informations dont elles disposaient	50%	51%	48%	62%	54%	53%	47%
...n'ont pas adopté la bonne attitude au vu des informations dont elles disposaient	41%	45%	48%	33%	41%	42%	40%
Ne sait pas	9%	4%	4%	5%	5%	5%	13%
<b>Et avez-vous le sentiment que la diplomatie française... ?</b>							
...a été plutôt dépassée par les événements	76%	88%	93%	59%	64%	81%	62%
...n'a pas été dépassée par les événements	19%	11%	6%	38%	36%	17%	30%
Ne sait pas	5%	1%	1%	2%		2%	8%
<b>Et avez-vous le sentiment que les autres diplomaties, américaine notamment, ... ?</b>							
...ont été plutôt dépassées par les événements	57%	54%	68%	51%	58%	59%	53%
...n'ont pas été dépassées par les événements	35%	43%	29%	44%	39%	37%	35%
Ne sait pas	8%	3%	3%	5%	3%	4%	12%



	Total	Sexe		Age				CSP			Région d'habitation	
		Un homme	Une femme	18-24 ans	25-34 ans	35-49 ans	50 et plus	CSP+	CSP-	Inactifs	Ile-de-France	Province
<b>Vous savez qu'un certain nombre de personnes (Tunisiens, Egyptiens...) fuient les pays connaissant ces mouvements pour venir en Europe. Quelle proposition correspond le plus à ce que vous pensez ?</b>												
Les différents pays européens dont la France doivent accueillir les personnes qui fuient ces pays	10%	7%	13%	10%	15%	8%	10%	10%	11%	10%	7%	11%
L'Europe doit débloquer une aide d'urgence pour aider les économies de ces pays afin d'éviter l'arrivée d'immigrants sur le territoire européen	50%	50%	51%	60%	45%	45%	53%	53%	47%	51%	59%	48%
L'Europe doit renvoyer dans leurs pays ces immigrants arrivant sur le territoire européen	35%	40%	30%	28%	33%	42%	34%	33%	36%	36%	27%	37%
Ne sait pas	5%	3%	6%	2%	6%	5%	4%	4%	7%	3%	6%	4%

	Total	Proximité politique											
		Sous-total Extrême-Gauche et Gauche	Sous-extrême-Gauche	Sous-total Gauche	Le Front de Gauche	Le Parti Socialiste	Les Verts / Europe Ecologie	Le MoDem	Sous-total Extrême-Droite et Droite	Sous-total Droite	L'UMP	Le Front National	Sans préférence partisane
<b>Vous savez qu'un certain nombre de personnes (Tunisiens, Egyptiens...) fuient les pays connaissant ces mouvements pour venir en Europe. Quelle proposition correspond le plus à ce que vous pensez ?</b>													
Les différents pays européens dont la France doivent accueillir les personnes qui fuient ces pays	10%	20%	30%	19%	21%	16%	26%	11%	2%	3%	3%		9%
L'Europe doit débloquer une aide d'urgence pour aider les économies de ces pays afin d'éviter l'arrivée d'immigrants sur le territoire européen	50%	58%	48%	59%	61%	63%	50%	62%	48%	57%	56%	25%	44%
L'Europe doit renvoyer dans leurs pays ces immigrants arrivant sur le territoire européen	35%	21%	21%	21%	18%	20%	22%	27%	50%	40%	41%	75%	36%
Ne sait pas	5%	1%		1%		1%	1%		0%	0%	1%		11%

	Total	Vote au 1er tour de l'élection présidentielle de 2007				Intérêt pour les mouvements	
		Ségolène Royal	François Bayrou	Nicolas Sarkozy	Jean-Marie Le Pen	Intéressé	Pas intéressé
<b>Vous savez qu'un certain nombre de personnes (Tunisiens, Egyptiens...) fuient les pays connaissant ces mouvements pour venir en Europe. Quelle proposition correspond le plus à ce que vous pensez ?</b>							
Les différents pays européens dont la France doivent accueillir les personnes qui fuient ces pays	10%	16%	10%	3%		12%	5%
L'Europe doit débloquer une aide d'urgence pour aider les économies de ces pays afin d'éviter l'arrivée d'immigrants sur le territoire européen	50%	64%	60%	53%	11%	57%	28%
L'Europe doit renvoyer dans leurs pays ces immigrants arrivant sur le territoire européen	35%	19%	30%	43%	89%	30%	65%
Ne sait pas	5%	1%	1%	1%		2%	3%