

## La perception par les Français de la situation financière mondiale



Rapport rédigé par :

Jean-Daniel Lévy, Directeur du Département Opinion & Corporate

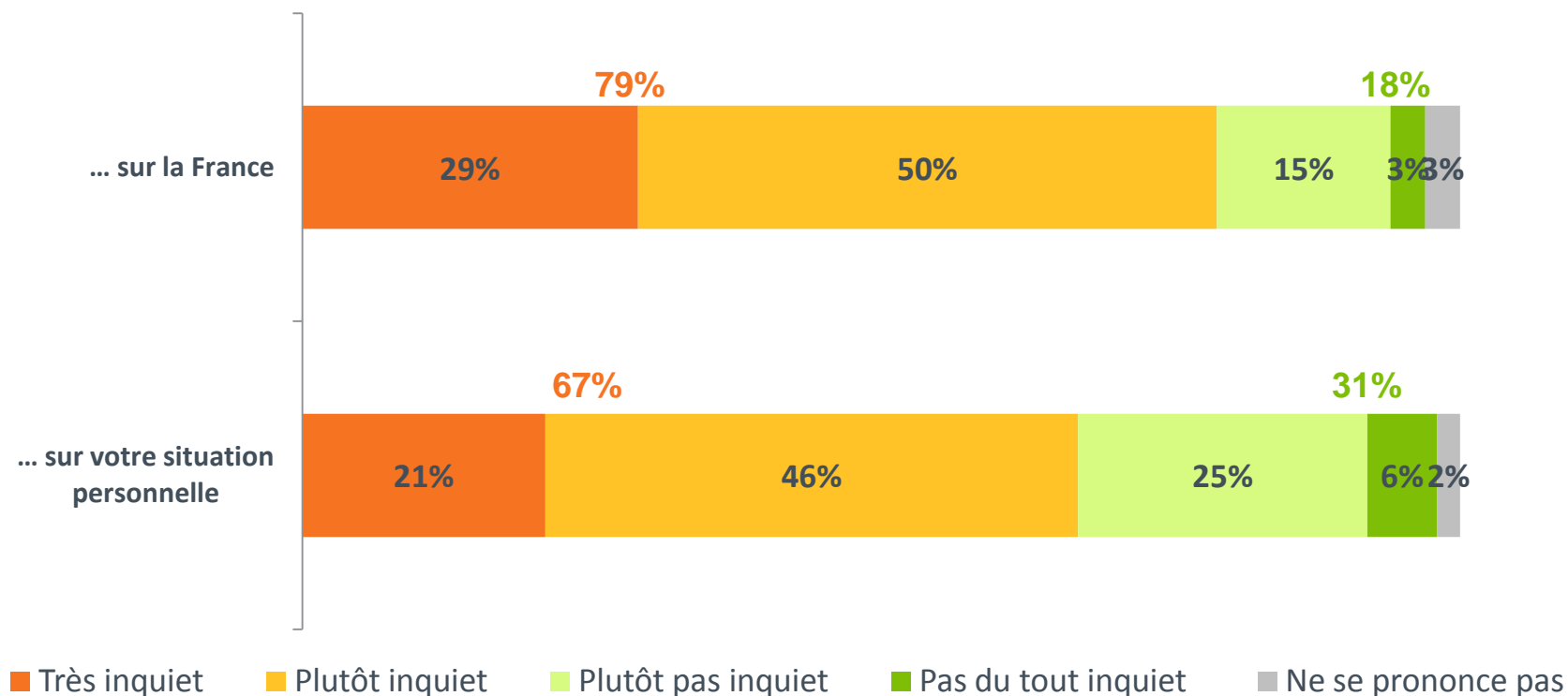
Marion Desreumaux, Chef de Groupe au Département Opinion & Corporate

# Méthodologie d'enquête

- *Enquête réalisée en ligne du 8 au 10 août 2011.*
- *Echantillon de 1090 individus représentatifs de la population française âgée de 18 ans et plus, à partir de l'access panel Harris Interactive.*
- *Méthode des quotas et redressement appliquée aux variables suivantes : sexe, âge, catégorie socioprofessionnelle et région de l'interviewé(e).*

# Une majorité de Français est inquiète des conséquences de la situation financière actuelle

*Vous personnellement, êtes-vous très, plutôt, plutôt pas ou pas du tout inquiet des répercussions que la situation financière mondiale actuelle pourrait avoir ... ?*



# Résultats détaillés

	Total	SEXE		AGE				CSP			REGION D'HABITATION	
		Un homme	Une femme	18-24 ans	25-34 ans	35-49 ans	50 ans et plus	CSP+	CSP-	Inactifs	Région Parisienne	Province
<b>Vous personnellement, êtes-vous très, plutôt, plutôt pas ou pas du tout inquiet des répercussions que la situation financière mondiale actuelle pourrait avoir ... ?</b>												
<b>... sur la France</b>												
<b>Inquiet</b>	<b>79%</b>	<b>77%</b>	<b>82%</b>	<b>76%</b>	<b>74%</b>	<b>82%</b>	<b>81%</b>	<b>80%</b>	<b>77%</b>	<b>81%</b>	<b>74%</b>	<b>81%</b>
Très inquiet	29%	28%	30%	13%	22%	30%	36%	29%	26%	31%	23%	31%
Plutôt inquiet	50%	49%	52%	63%	53%	52%	45%	51%	51%	50%	51%	50%
<b>Pas inquiet</b>	<b>18%</b>	<b>20%</b>	<b>16%</b>	<b>24%</b>	<b>24%</b>	<b>15%</b>	<b>16%</b>	<b>18%</b>	<b>20%</b>	<b>17%</b>	<b>23%</b>	<b>17%</b>
Plutôt pas inquiet	15%	16%	14%	19%	23%	14%	12%	16%	17%	13%	19%	14%
Pas du tout inquiet	3%	4%	2%	5%	1%	2%	4%	3%	3%	4%	4%	3%
Ne se prononce pas	3%	3%	2%	-	2%	3%	3%	2%	3%	2%	3%	2%
<b>Vous personnellement, êtes-vous très, plutôt, plutôt pas ou pas du tout inquiet des répercussions que la situation financière mondiale actuelle pourrait avoir ... ?</b>												
<b>... sur votre situation personnelle</b>												
<b>Inquiet</b>	<b>67%</b>	<b>61%</b>	<b>72%</b>	<b>54%</b>	<b>62%</b>	<b>72%</b>	<b>68%</b>	<b>64%</b>	<b>69%</b>	<b>66%</b>	<b>60%</b>	<b>68%</b>
Très inquiet	21%	18%	24%	9%	18%	24%	24%	18%	25%	21%	20%	22%
Plutôt inquiet	46%	42%	48%	45%	44%	49%	44%	46%	45%	45%	40%	46%
<b>Pas inquiet</b>	<b>31%</b>	<b>36%</b>	<b>26%</b>	<b>46%</b>	<b>36%</b>	<b>25%</b>	<b>29%</b>	<b>34%</b>	<b>28%</b>	<b>32%</b>	<b>37%</b>	<b>30%</b>
Plutôt pas inquiet	25%	27%	23%	39%	31%	21%	22%	28%	24%	24%	30%	24%
Pas du tout inquiet	6%	9%	3%	7%	5%	4%	7%	7%	4%	7%	7%	6%
Ne se prononce pas	2%	3%	1%	-	2%	3%	3%	2%	3%	2%	3%	2%

# Résultats détaillés

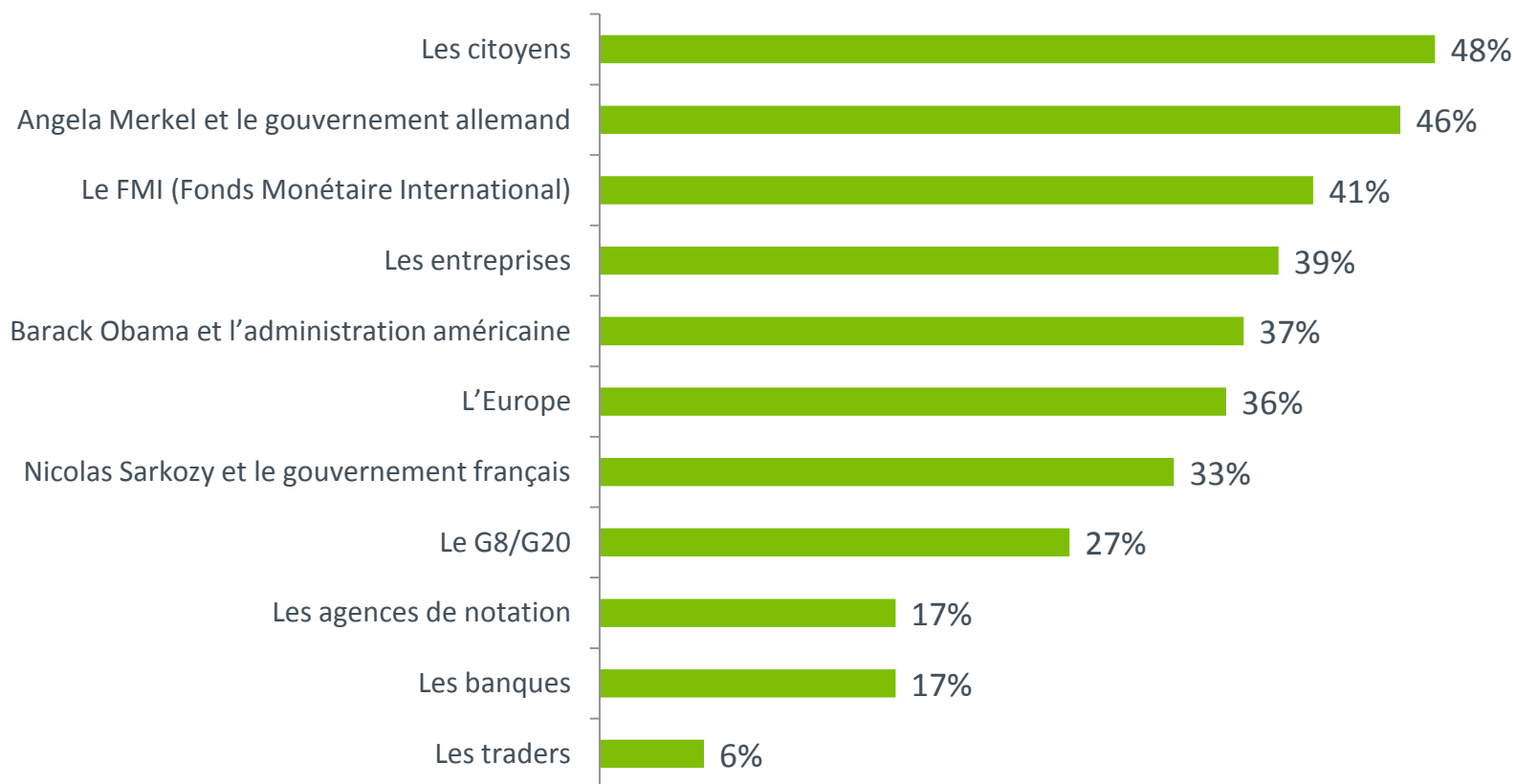
	Total	PROXIMITE POLITIQUE												
		Sous-total Extrême-Gauche et Gauche	Sous-total Extrême-Gauche	Sous-total Gauche	Le Front de Gauche	Le Parti Socialiste	Les Verts / Europe Ecologie	Le MoDem	Sous-total Extrême-Droite et Droite	Sous-total Droite	L'Alliance Républicaine, Ecologiste et Sociale	L'UMP	Le Front National	Sans préférence partisane
<b>Vous personnellement, êtes-vous très, plutôt, plutôt pas ou pas du tout inquiet des répercussions que la situation financière mondiale actuelle pourrait avoir ... ?</b>														
<b>... sur la France</b>														
<b>Inquiet</b>	<b>79%</b>	<b>82%</b>	<b>69%</b>	<b>83%</b>	<b>79%</b>	<b>82%</b>	<b>85%</b>	<b>85%</b>	<b>77%</b>	<b>72%</b>	<b>86%</b>	<b>66%</b>	<b>86%</b>	<b>81%</b>
Très inquiet	29%	36%	34%	36%	45%	35%	31%	41%	27%	20%	20%	20%	42%	30%
Plutôt inquiet	50%	46%	35%	47%	33%	47%	54%	45%	50%	52%	66%	46%	44%	51%
<b>Pas inquiet</b>	<b>18%</b>	<b>17%</b>	<b>31%</b>	<b>16%</b>	<b>19%</b>	<b>17%</b>	<b>15%</b>	<b>15%</b>	<b>23%</b>	<b>27%</b>	<b>14%</b>	<b>33%</b>	<b>14%</b>	<b>19%</b>
Plutôt pas inquiet	15%	16%	27%	15%	18%	16%	11%	15%	19%	23%	14%	27%	11%	15%
Pas du tout inquiet	3%	2%	4%	2%	2%	0%	4%	-	4%	4%	-	6%	3%	5%
Ne se prononce pas	3%	1%	-	1%	2%	2%	-	-	0%	1%	-	1%	-	-
<b>Vous personnellement, êtes-vous très, plutôt, plutôt pas ou pas du tout inquiet des répercussions que la situation financière mondiale actuelle pourrait avoir ... ?</b>														
<b>... sur votre situation personnelle</b>														
<b>Inquiet</b>	<b>67%</b>	<b>74%</b>	<b>63%</b>	<b>75%</b>	<b>86%</b>	<b>70%</b>	<b>78%</b>	<b>61%</b>	<b>60%</b>	<b>55%</b>	<b>61%</b>	<b>52%</b>	<b>69%</b>	<b>70%</b>
Très inquiet	21%	24%	19%	24%	26%	23%	26%	17%	21%	13%	13%	12%	38%	24%
Plutôt inquiet	46%	50%	44%	51%	60%	47%	52%	44%	39%	42%	48%	40%	31%	45%
<b>Pas inquiet</b>	<b>31%</b>	<b>25%</b>	<b>37%</b>	<b>24%</b>	<b>12%</b>	<b>29%</b>	<b>22%</b>	<b>37%</b>	<b>40%</b>	<b>45%</b>	<b>39%</b>	<b>48%</b>	<b>30%</b>	<b>30%</b>
Plutôt pas inquiet	25%	19%	34%	19%	7%	23%	18%	32%	33%	38%	37%	39%	23%	24%
Pas du tout inquiet	6%	5%	4%	5%	5%	6%	5%	6%	7%	7%	2%	9%	6%	6%
Ne se prononce pas	2%	1%	-	1%	2%	1%	-	2%	0%	-	-	-	1%	-

# Résultats détaillés

	Total	VOTE A L'ELECTION PRESIDENTIELLE DE 2007				Inquiétude sur les conséquences sur la France		Inquiétude sur les conséquences sur sa situation personnelle	
		Ségolène Royal	François Bayrou	Nicolas Sarkozy	Jean-Marie Le Pen	Inquiet	Pas inquiet	Inquiet	Pas inquiet
<b>Vous personnellement, êtes-vous très, plutôt, plutôt pas ou pas du tout inquiet des répercussions que la situation financière mondiale actuelle pourrait avoir ... ?</b>									
<b>... sur la France</b>									
<b>Inquiet</b>	<b>79%</b>	<b>83%</b>	<b>81%</b>	<b>77%</b>	<b>84%</b>			<b>96%</b>	<b>49%</b>
Très inquiet	29%	37%	28%	27%	49%			40%	7%
Plutôt inquiet	50%	47%	53%	51%	35%			56%	42%
<b>Pas inquiet</b>	<b>18%</b>	<b>16%</b>	<b>19%</b>	<b>22%</b>	<b>16%</b>			<b>4%</b>	<b>51%</b>
Plutôt pas inquiet	15%	15%	17%	18%	13%			3%	41%
Pas du tout inquiet	3%	1%	2%	4%	3%			0%	10%
Ne se prononce pas	3%	1%	-	1%	-			0%	-
<b>Vous personnellement, êtes-vous très, plutôt, plutôt pas ou pas du tout inquiet des répercussions que la situation financière mondiale actuelle pourrait avoir ... ?</b>									
<b>... sur votre situation personnelle</b>									
<b>Inquiet</b>	<b>67%</b>	<b>74%</b>	<b>62%</b>	<b>59%</b>	<b>76%</b>	<b>81%</b>	<b>13%</b>		
Très inquiet	21%	26%	16%	17%	35%	26%	3%		
Plutôt inquiet	46%	48%	46%	42%	41%	54%	10%		
<b>Pas inquiet</b>	<b>31%</b>	<b>25%</b>	<b>37%</b>	<b>40%</b>	<b>24%</b>	<b>19%</b>	<b>87%</b>		
Plutôt pas inquiet	25%	20%	32%	34%	17%	18%	60%		
Pas du tout inquiet	6%	5%	5%	6%	7%	1%	26%		
Ne se prononce pas	2%	1%	1%	0%	-	0%	-		

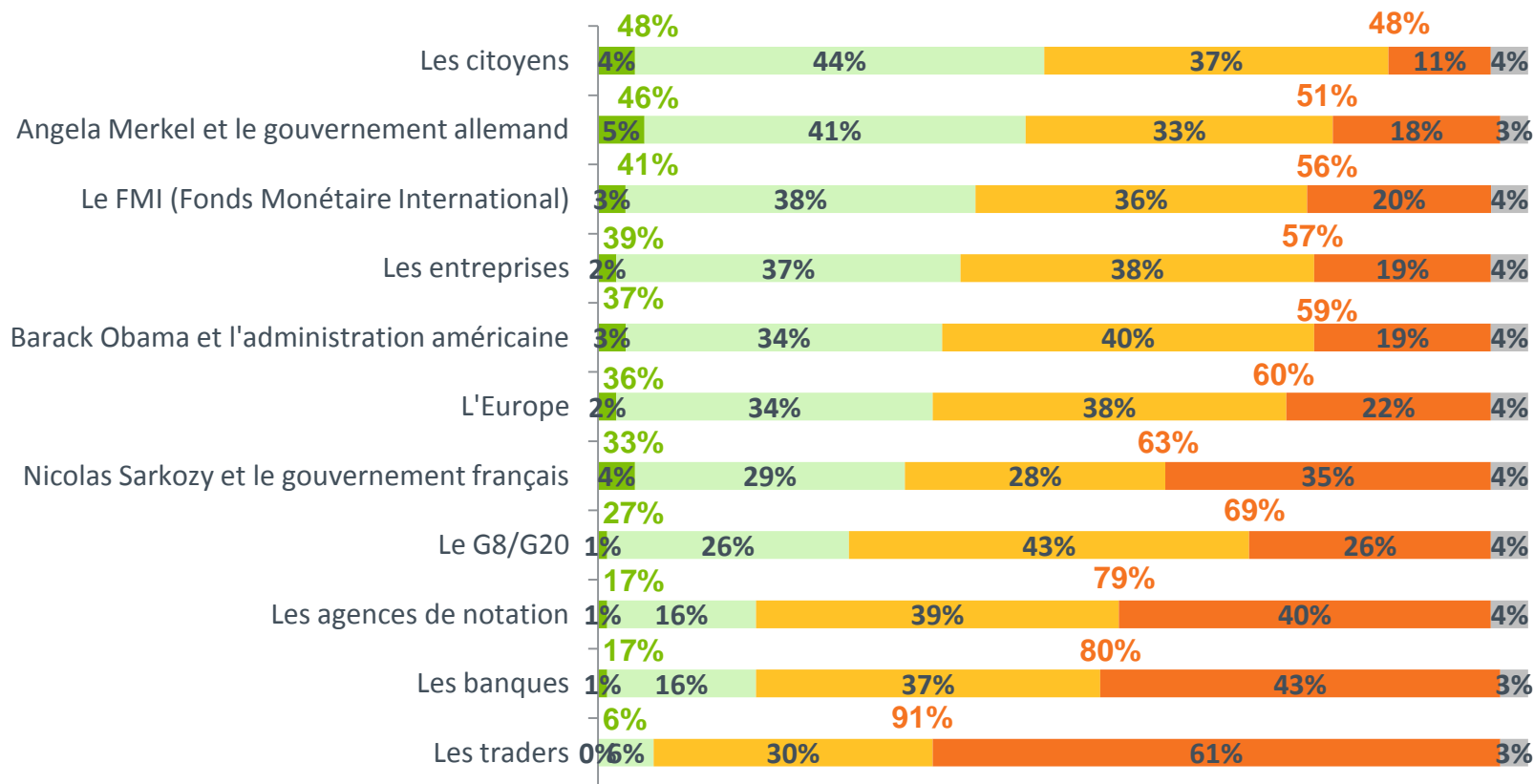
# Tableau récapitulatif de la confiance accordée aux différents acteurs pour éviter le déclenchement d'une nouvelle crise

Faites-vous tout à fait, plutôt, plutôt pas ou pas du tout confiance à chacun des acteurs suivants pour éviter qu'une nouvelle crise financière et économique se déclenche ? (en % de Confiance)



# Aucun acteur ne recueille la confiance d'une majorité des Français pour éviter le déclenchement d'une nouvelle crise

*Faites-vous tout à fait, plutôt, plutôt pas ou pas du tout confiance à chacun des acteurs suivants pour éviter qu'une nouvelle crise financière et économique se déclenche ?*



■ Tout à fait confiance ■ Plutôt confiance ■ Plutôt pas confiance ■ Pas du tout confiance ■ Ne se prononce pas



# Résultats détaillés

	Total	SEXE		AGE				CSP			REGION D'HABITATION	
		Un homme	Une femme	18-24 ans	25-34 ans	35-49 ans	50 ans et plus	CSP+	CSP-	Inactifs	Région Parisienne	Province
<b>% de "Confiance"</b>												
Les citoyens	48%	50%	46%	41%	46%	52%	48%	54%	49%	44%	47%	48%
Angela Merkel et le gouvernement allemand	46%	46%	46%	47%	48%	41%	47%	52%	40%	46%	43%	46%
Le FMI (Fonds Monétaire International)	41%	42%	40%	35%	40%	38%	44%	45%	35%	43%	41%	41%
Les entreprises	39%	42%	37%	29%	34%	42%	42%	45%	35%	38%	37%	40%
Barack Obama et l'administration américaine	37%	35%	38%	34%	37%	34%	39%	38%	37%	36%	35%	37%
L'Europe	36%	36%	35%	47%	39%	32%	34%	40%	31%	37%	41%	34%
Nicolas Sarkozy et le gouvernement français	33%	36%	31%	36%	33%	31%	33%	34%	29%	35%	32%	33%
Le G8/G20	27%	25%	29%	26%	32%	26%	27%	27%	27%	28%	30%	26%
Les agences de notation	17%	14%	19%	25%	19%	18%	12%	15%	21%	14%	16%	17%
Les banques	17%	15%	18%	21%	19%	19%	13%	16%	19%	16%	16%	17%
Les traders	6%	5%	7%	11%	7%	7%	3%	5%	9%	4%	5%	6%

# Résultats détaillés

	Total	PROXIMITE POLITIQUE												
		Sous-total Extrême-Gauche et Gauche	Sous-total Extrême-Gauche	Sous-total Gauche	Le Front de Gauche	Le Parti Socialiste	Les Verts / Europe Ecologie	Le MoDem	Sous-total Extrême-Droite et Droite	Sous-total Droite	L'Alliance Républicaine, Ecologiste et Sociale	L'UMP	Le Front National	Sans préférence partisane
<b>% de "Confiance"</b>														
Les citoyens	48%	58%	74%	57%	55%	61%	52%	57%	47%	50%	51%	50%	41%	41%
Angela Merkel et le gouvernement allemand	46%	43%	28%	44%	25%	50%	46%	49%	59%	67%	63%	71%	42%	40%
Le FMI (Fonds Monétaire International)	41%	39%	32%	39%	14%	46%	36%	48%	55%	65%	66%	68%	33%	30%
Les entreprises	39%	33%	18%	34%	18%	38%	34%	54%	54%	64%	56%	67%	34%	34%
Barack Obama et l'administration américaine	37%	41%	23%	42%	38%	41%	48%	44%	39%	48%	44%	50%	21%	34%
L'Europe	36%	38%	11%	40%	19%	42%	49%	41%	40%	51%	50%	54%	17%	29%
Nicolas Sarkozy et le gouvernement français	33%	14%	-	15%	4%	14%	22%	41%	62%	75%	55%	85%	35%	25%
Le G8/G20	27%	19%	13%	19%	14%	21%	19%	24%	40%	50%	39%	55%	19%	23%
Les agences de notation	17%	14%	-	15%	5%	16%	20%	10%	19%	20%	15%	23%	18%	17%
Les banques	17%	8%	6%	8%	3%	11%	6%	14%	23%	26%	12%	31%	15%	18%
Les traders	6%	3%	-	3%	-	3%	3%	2%	6%	7%	5%	7%	6%	5%

# Résultats détaillés

	Total	VOTE A L'ELECTION PRESIDENTIELLE DE 2007				Inquiétude sur les conséquences sur la France		Inquiétude sur les conséquences sur sa situation personnelle	
		Ségolène Royal	François Bayrou	Nicolas Sarkozy	Jean-Marie Le Pen	Inquiet	Pas inquiet	Inquiet	Pas inquiet
<b>% de "Confiance"</b>									
Les citoyens	48%	62%	58%	43%	39%	47%	59%	46%	55%
Angela Merkel et le gouvernement allemand	46%	43%	50%	66%	39%	46%	49%	44%	53%
Le FMI (Fonds Monétaire International)	41%	35%	46%	65%	33%	40%	47%	37%	52%
Les entreprises	39%	39%	42%	60%	39%	38%	47%	34%	53%
Barack Obama et l'administration américaine	37%	42%	42%	45%	26%	36%	44%	36%	41%
L'Europe	36%	36%	48%	44%	22%	34%	49%	31%	48%
Nicolas Sarkozy et le gouvernement français	33%	11%	33%	73%	38%	32%	41%	28%	46%
Le G8/G20	27%	18%	30%	46%	25%	25%	39%	24%	36%
Les agences de notation	17%	13%	16%	21%	16%	17%	17%	15%	20%
Les banques	17%	12%	14%	27%	20%	15%	25%	14%	24%
Les traders	6%	3%	6%	8%	10%	6%	6%	5%	8%

# Résultats détaillés

	Total	SEXE		AGE				CSP			REGION D'HABITATION	
		Un homme	Une femme	18-24 ans	25-34 ans	35-49 ans	50 ans et plus	CSP+	CSP-	Inactifs	Région Parisienne	Province
<b>Les citoyens</b>												
<b>Confiance</b>	<b>48%</b>	<b>50%</b>	<b>46%</b>	<b>41%</b>	<b>46%</b>	<b>52%</b>	<b>48%</b>	<b>54%</b>	<b>49%</b>	<b>44%</b>	<b>47%</b>	<b>48%</b>
Tout à fait confiance	4%	5%	4%	5%	2%	4%	5%	5%	4%	4%	4%	4%
Plutôt confiance	44%	46%	42%	37%	44%	48%	43%	49%	45%	40%	43%	44%
<b>Pas confiance</b>	<b>48%</b>	<b>46%</b>	<b>50%</b>	<b>57%</b>	<b>48%</b>	<b>45%</b>	<b>48%</b>	<b>44%</b>	<b>46%</b>	<b>53%</b>	<b>49%</b>	<b>48%</b>
Plutôt pas confiance	37%	32%	41%	46%	38%	36%	34%	34%	36%	39%	38%	37%
Pas du tout confiance	11%	14%	9%	10%	10%	9%	14%	10%	9%	14%	11%	12%
Ne se prononce pas	4%	3%	4%	2%	6%	3%	4%	2%	5%	4%	4%	4%
<b>Angela Merkel et le gouvernement allemand</b>												
<b>Confiance</b>	<b>46%</b>	<b>46%</b>	<b>46%</b>	<b>47%</b>	<b>48%</b>	<b>41%</b>	<b>47%</b>	<b>52%</b>	<b>40%</b>	<b>46%</b>	<b>43%</b>	<b>46%</b>
Tout à fait confiance	5%	6%	5%	3%	4%	6%	6%	7%	5%	4%	6%	5%
Plutôt confiance	41%	40%	41%	43%	45%	35%	42%	45%	36%	41%	37%	41%
<b>Pas confiance</b>	<b>51%</b>	<b>50%</b>	<b>51%</b>	<b>51%</b>	<b>46%</b>	<b>56%</b>	<b>49%</b>	<b>45%</b>	<b>55%</b>	<b>51%</b>	<b>53%</b>	<b>50%</b>
Plutôt pas confiance	33%	30%	36%	35%	31%	39%	29%	30%	36%	32%	39%	31%
Pas du tout confiance	18%	21%	15%	16%	15%	17%	20%	15%	18%	19%	15%	19%
Ne se prononce pas	3%	3%	4%	2%	6%	3%	4%	2%	5%	3%	4%	4%
<b>Le FMI (Fonds Monétaire International)</b>												
<b>Confiance</b>	<b>41%</b>	<b>42%</b>	<b>40%</b>	<b>35%</b>	<b>40%</b>	<b>38%</b>	<b>44%</b>	<b>45%</b>	<b>35%</b>	<b>43%</b>	<b>41%</b>	<b>41%</b>
Tout à fait confiance	3%	3%	3%	-	2%	3%	3%	2%	3%	3%	2%	3%
Plutôt confiance	38%	39%	37%	35%	38%	36%	40%	42%	32%	40%	39%	38%
<b>Pas confiance</b>	<b>56%</b>	<b>55%</b>	<b>57%</b>	<b>63%</b>	<b>53%</b>	<b>59%</b>	<b>53%</b>	<b>53%</b>	<b>60%</b>	<b>54%</b>	<b>55%</b>	<b>56%</b>
Plutôt pas confiance	36%	29%	41%	46%	38%	36%	31%	32%	41%	34%	34%	36%
Pas du tout confiance	20%	26%	15%	17%	16%	23%	21%	21%	20%	20%	21%	20%
Ne se prononce pas	3%	3%	4%	2%	6%	3%	4%	2%	5%	3%	4%	3%
<b>Les entreprises</b>												
<b>Confiance</b>	<b>39%</b>	<b>42%</b>	<b>37%</b>	<b>29%</b>	<b>34%</b>	<b>42%</b>	<b>42%</b>	<b>45%</b>	<b>35%</b>	<b>38%</b>	<b>37%</b>	<b>40%</b>
Tout à fait confiance	2%	3%	1%	-	1%	2%	3%	3%	1%	2%	2%	2%
Plutôt confiance	37%	39%	36%	29%	33%	40%	39%	42%	34%	36%	35%	38%
<b>Pas confiance</b>	<b>57%</b>	<b>55%</b>	<b>59%</b>	<b>69%</b>	<b>59%</b>	<b>55%</b>	<b>54%</b>	<b>53%</b>	<b>59%</b>	<b>58%</b>	<b>59%</b>	<b>57%</b>
Plutôt pas confiance	38%	34%	43%	47%	43%	36%	36%	35%	39%	40%	41%	38%
Pas du tout confiance	19%	21%	17%	22%	16%	19%	18%	18%	20%	18%	19%	18%
Ne se prononce pas	4%	4%	4%	2%	6%	3%	4%	2%	6%	3%	4%	4%

# Résultats détaillés

	Total	PROXIMITE POLITIQUE												
		Sous-total Extrême-Gauche et Gauche	Sous-total Extrême-Gauche	Sous-total Gauche	Le Front de Gauche	Le Parti Socialiste	Les Verts / Europe Ecologie	Le MoDem	Sous-total Extrême-Droite et Droite	Sous-total Droite	L'Alliance Républicaine, Ecologiste et Sociale	L'UMP	Le Front National	Sans préférence partisane
<b>Les citoyens</b>														
<b>Confiance</b>	<b>48%</b>	<b>58%</b>	<b>74%</b>	<b>57%</b>	<b>55%</b>	<b>61%</b>	<b>52%</b>	<b>57%</b>	<b>47%</b>	<b>50%</b>	<b>51%</b>	<b>50%</b>	<b>41%</b>	<b>41%</b>
Tout à fait confiance	4%	9%	3%	9%	15%	8%	8%	4%	4%	2%	3%	3%	8%	1%
Plutôt confiance	44%	50%	71%	48%	40%	53%	43%	53%	43%	48%	48%	48%	32%	40%
<b>Pas confiance</b>	<b>48%</b>	<b>40%</b>	<b>26%</b>	<b>40%</b>	<b>39%</b>	<b>37%</b>	<b>47%</b>	<b>43%</b>	<b>52%</b>	<b>49%</b>	<b>49%</b>	<b>48%</b>	<b>58%</b>	<b>59%</b>
Plutôt pas confiance	37%	31%	26%	31%	31%	30%	34%	31%	39%	37%	42%	35%	44%	45%
Pas du tout confiance	11%	8%	-	9%	8%	7%	13%	13%	13%	12%	7%	13%	15%	14%
Ne se prononce pas	4%	2%	-	2%	6%	2%	1%	-	1%	1%	-	1%	1%	-
<b>Angela Merkel et le gouvernement allemand</b>														
<b>Confiance</b>	<b>46%</b>	<b>43%</b>	<b>28%</b>	<b>44%</b>	<b>25%</b>	<b>50%</b>	<b>46%</b>	<b>49%</b>	<b>59%</b>	<b>67%</b>	<b>63%</b>	<b>71%</b>	<b>42%</b>	<b>40%</b>
Tout à fait confiance	5%	5%	3%	5%	2%	4%	10%	2%	9%	11%	7%	12%	5%	4%
Plutôt confiance	41%	38%	24%	39%	23%	46%	36%	47%	50%	56%	56%	59%	36%	36%
<b>Pas confiance</b>	<b>51%</b>	<b>56%</b>	<b>72%</b>	<b>54%</b>	<b>69%</b>	<b>49%</b>	<b>54%</b>	<b>51%</b>	<b>40%</b>	<b>32%</b>	<b>37%</b>	<b>28%</b>	<b>58%</b>	<b>60%</b>
Plutôt pas confiance	33%	32%	35%	32%	32%	29%	33%	29%	28%	25%	27%	23%	35%	40%
Pas du tout confiance	18%	24%	37%	23%	38%	19%	21%	22%	12%	7%	9%	5%	23%	20%
Ne se prononce pas	3%	1%	-	1%	6%	1%	-	-	1%	1%	-	1%	1%	-
<b>Le FMI (Fonds Monétaire International)</b>														
<b>Confiance</b>	<b>41%</b>	<b>39%</b>	<b>32%</b>	<b>39%</b>	<b>14%</b>	<b>46%</b>	<b>36%</b>	<b>48%</b>	<b>55%</b>	<b>65%</b>	<b>66%</b>	<b>68%</b>	<b>33%</b>	<b>30%</b>
Tout à fait confiance	3%	3%	3%	3%	-	3%	6%	-	5%	7%	4%	8%	-	1%
Plutôt confiance	38%	35%	29%	36%	14%	43%	30%	48%	50%	58%	62%	61%	33%	29%
<b>Pas confiance</b>	<b>56%</b>	<b>59%</b>	<b>68%</b>	<b>59%</b>	<b>81%</b>	<b>52%</b>	<b>63%</b>	<b>52%</b>	<b>45%</b>	<b>34%</b>	<b>34%</b>	<b>30%</b>	<b>67%</b>	<b>70%</b>
Plutôt pas confiance	36%	36%	27%	36%	39%	35%	38%	35%	27%	22%	21%	21%	36%	46%
Pas du tout confiance	20%	24%	41%	23%	42%	18%	25%	17%	18%	12%	13%	9%	30%	24%
Ne se prononce pas	3%	2%	-	2%	6%	1%	2%	-	1%	1%	-	2%	-	-
<b>Les entreprises</b>														
<b>Confiance</b>	<b>39%</b>	<b>33%</b>	<b>18%</b>	<b>34%</b>	<b>18%</b>	<b>38%</b>	<b>34%</b>	<b>54%</b>	<b>54%</b>	<b>64%</b>	<b>56%</b>	<b>67%</b>	<b>34%</b>	<b>34%</b>
Tout à fait confiance	2%	1%	-	2%	-	1%	2%	2%	4%	6%	-	8%	1%	1%
Plutôt confiance	37%	32%	18%	33%	18%	37%	31%	52%	50%	58%	56%	59%	33%	33%
<b>Pas confiance</b>	<b>57%</b>	<b>65%</b>	<b>82%</b>	<b>64%</b>	<b>73%</b>	<b>60%</b>	<b>66%</b>	<b>46%</b>	<b>45%</b>	<b>35%</b>	<b>41%</b>	<b>31%</b>	<b>66%</b>	<b>66%</b>
Plutôt pas confiance	38%	40%	34%	40%	30%	42%	42%	33%	32%	28%	36%	24%	42%	45%
Pas du tout confiance	19%	25%	49%	23%	44%	19%	25%	13%	13%	7%	5%	7%	24%	21%
Ne se prononce pas	4%	2%	-	2%	9%	2%	-	-	1%	2%	3%	1%	-	0%

# Résultats détaillés

	Total	VOTE A L'ELECTION PRESIDENTIELLE DE 2007				Inquiétude sur les conséquences sur la France		Inquiétude sur les conséquences sur sa situation personnelle	
		Ségolène Royal	François Bayrou	Nicolas Sarkozy	Jean-Marie Le Pen	Inquiet	Pas inquiet	Inquiet	Pas inquiet
<b>Les citoyens</b>									
<b>Confiance</b>	<b>48%</b>	<b>62%</b>	<b>58%</b>	<b>43%</b>	<b>39%</b>	<b>47%</b>	<b>59%</b>	<b>46%</b>	<b>55%</b>
Tout à fait confiance	4%	9%	4%	3%	3%	4%	5%	5%	3%
Plutôt confiance	44%	52%	55%	41%	36%	43%	53%	41%	52%
<b>Pas confiance</b>	<b>48%</b>	<b>37%</b>	<b>41%</b>	<b>55%</b>	<b>61%</b>	<b>51%</b>	<b>40%</b>	<b>52%</b>	<b>43%</b>
Plutôt pas confiance	37%	34%	33%	40%	47%	40%	29%	41%	31%
Pas du tout confiance	11%	3%	8%	15%	14%	12%	11%	12%	12%
Ne se prononce pas	4%	1%	1%	1%	-	2%	1%	2%	2%
<b>Angela Merkel et le gouvernement allemand</b>									
<b>Confiance</b>	<b>46%</b>	<b>43%</b>	<b>50%</b>	<b>66%</b>	<b>39%</b>	<b>46%</b>	<b>49%</b>	<b>44%</b>	<b>53%</b>
Tout à fait confiance	5%	4%	3%	12%	5%	4%	9%	4%	8%
Plutôt confiance	41%	39%	47%	54%	35%	42%	40%	40%	45%
<b>Pas confiance</b>	<b>51%</b>	<b>56%</b>	<b>49%</b>	<b>33%</b>	<b>60%</b>	<b>52%</b>	<b>49%</b>	<b>55%</b>	<b>45%</b>
Plutôt pas confiance	33%	32%	35%	26%	33%	34%	29%	35%	30%
Pas du tout confiance	18%	24%	14%	7%	26%	18%	20%	20%	15%
Ne se prononce pas	3%	1%	1%	1%	1%	1%	2%	1%	2%
<b>Le FMI (Fonds Monétaire International)</b>									
<b>Confiance</b>	<b>41%</b>	<b>35%</b>	<b>46%</b>	<b>65%</b>	<b>33%</b>	<b>40%</b>	<b>47%</b>	<b>37%</b>	<b>52%</b>
Tout à fait confiance	3%	2%	4%	4%	1%	2%	5%	2%	4%
Plutôt confiance	38%	33%	43%	60%	32%	38%	42%	35%	48%
<b>Pas confiance</b>	<b>56%</b>	<b>64%</b>	<b>53%</b>	<b>34%</b>	<b>67%</b>	<b>58%</b>	<b>51%</b>	<b>62%</b>	<b>47%</b>
Plutôt pas confiance	36%	42%	38%	24%	35%	38%	29%	40%	29%
Pas du tout confiance	20%	22%	15%	10%	32%	20%	22%	22%	18%
Ne se prononce pas	3%	1%	1%	1%	-	2%	1%	2%	2%
<b>Les entreprises</b>									
<b>Confiance</b>	<b>39%</b>	<b>39%</b>	<b>42%</b>	<b>60%</b>	<b>39%</b>	<b>38%</b>	<b>47%</b>	<b>34%</b>	<b>53%</b>
Tout à fait confiance	2%	1%	2%	4%	3%	1%	4%	1%	4%
Plutôt confiance	37%	38%	40%	56%	36%	37%	43%	33%	49%
<b>Pas confiance</b>	<b>57%</b>	<b>59%</b>	<b>57%</b>	<b>39%</b>	<b>61%</b>	<b>60%</b>	<b>51%</b>	<b>64%</b>	<b>46%</b>
Plutôt pas confiance	38%	36%	45%	30%	40%	41%	32%	43%	31%
Pas du tout confiance	19%	23%	12%	9%	21%	19%	19%	21%	15%
Ne se prononce pas	4%	2%	1%	1%	-	2%	2%	2%	2%

# Résultats détaillés

	Total	SEXE		AGE				CSP			REGION D'HABITATION	
		Un homme	Une femme	18-24 ans	25-34 ans	35-49 ans	50 ans et plus	CSP+	CSP-	Inactifs	Région Parisienne	Province
<b>Barack Obama et l'administration américaine</b>												
<b>Confiance</b>	<b>37%</b>	<b>35%</b>	<b>38%</b>	<b>34%</b>	<b>37%</b>	<b>34%</b>	<b>39%</b>	<b>38%</b>	<b>37%</b>	<b>36%</b>	<b>35%</b>	<b>37%</b>
Tout à fait confiance	3%	3%	2%	2%	2%	1%	3%	2%	2%	3%	2%	2%
Plutôt confiance	34%	32%	36%	32%	35%	33%	36%	36%	35%	33%	33%	35%
<b>Pas confiance</b>	<b>59%</b>	<b>61%</b>	<b>58%</b>	<b>65%</b>	<b>57%</b>	<b>63%</b>	<b>57%</b>	<b>59%</b>	<b>58%</b>	<b>61%</b>	<b>61%</b>	<b>59%</b>
Plutôt pas confiance	40%	37%	43%	46%	41%	42%	38%	41%	39%	41%	41%	40%
Pas du tout confiance	19%	24%	14%	19%	17%	20%	20%	19%	19%	20%	20%	19%
Ne se prononce pas	4%	3%	4%	2%	6%	3%	4%	2%	5%	3%	4%	4%
<b>L'Europe</b>												
<b>Confiance</b>	<b>36%</b>	<b>36%</b>	<b>35%</b>	<b>47%</b>	<b>39%</b>	<b>32%</b>	<b>34%</b>	<b>40%</b>	<b>31%</b>	<b>37%</b>	<b>41%</b>	<b>34%</b>
Tout à fait confiance	2%	2%	1%	-	2%	2%	1%	3%	1%	1%	2%	2%
Plutôt confiance	34%	34%	34%	47%	37%	30%	32%	37%	30%	35%	39%	33%
<b>Pas confiance</b>	<b>60%</b>	<b>60%</b>	<b>61%</b>	<b>52%</b>	<b>55%</b>	<b>65%</b>	<b>63%</b>	<b>58%</b>	<b>64%</b>	<b>60%</b>	<b>56%</b>	<b>62%</b>
Plutôt pas confiance	38%	34%	42%	32%	38%	41%	38%	38%	41%	36%	36%	39%
Pas du tout confiance	22%	26%	19%	20%	18%	23%	24%	19%	23%	24%	20%	23%
Ne se prononce pas	4%	3%	4%	2%	6%	3%	4%	2%	5%	3%	4%	4%
<b>Nicolas Sarkozy et le gouvernement français</b>												
<b>Confiance</b>	<b>33%</b>	<b>36%</b>	<b>31%</b>	<b>36%</b>	<b>33%</b>	<b>31%</b>	<b>33%</b>	<b>34%</b>	<b>29%</b>	<b>35%</b>	<b>32%</b>	<b>33%</b>
Tout à fait confiance	4%	5%	3%	-	2%	3%	7%	4%	2%	5%	3%	4%
Plutôt confiance	29%	30%	28%	36%	32%	28%	26%	30%	27%	30%	29%	29%
<b>Pas confiance</b>	<b>63%</b>	<b>61%</b>	<b>66%</b>	<b>62%</b>	<b>61%</b>	<b>66%</b>	<b>63%</b>	<b>63%</b>	<b>66%</b>	<b>62%</b>	<b>65%</b>	<b>63%</b>
Plutôt pas confiance	28%	23%	33%	36%	30%	30%	24%	29%	29%	27%	31%	27%
Pas du tout confiance	35%	38%	33%	26%	31%	36%	39%	35%	37%	35%	34%	36%
Ne se prononce pas	4%	3%	4%	2%	6%	3%	4%	2%	5%	3%	4%	4%
<b>Le G8/G20</b>												
<b>Confiance</b>	<b>27%</b>	<b>25%</b>	<b>29%</b>	<b>26%</b>	<b>32%</b>	<b>26%</b>	<b>27%</b>	<b>27%</b>	<b>27%</b>	<b>28%</b>	<b>30%</b>	<b>26%</b>
Tout à fait confiance	1%	1%	1%	-	1%	1%	1%	2%	-	1%	1%	1%
Plutôt confiance	26%	23%	29%	26%	30%	25%	25%	25%	27%	27%	30%	25%
<b>Pas confiance</b>	<b>69%</b>	<b>72%</b>	<b>67%</b>	<b>72%</b>	<b>62%</b>	<b>72%</b>	<b>69%</b>	<b>71%</b>	<b>68%</b>	<b>69%</b>	<b>66%</b>	<b>70%</b>
Plutôt pas confiance	43%	39%	47%	51%	42%	44%	41%	44%	43%	43%	42%	44%
Pas du tout confiance	26%	33%	20%	21%	20%	27%	28%	27%	25%	26%	24%	26%
Ne se prononce pas	4%	3%	4%	2%	6%	3%	4%	2%	5%	3%	4%	4%

# Résultats détaillés

	Total	PROXIMITE POLITIQUE												
		Sous-total Extrême-Gauche et Gauche	Sous-total Extrême-Gauche	Sous-total Gauche	Le Front de Gauche	Le Parti Socialiste	Les Verts / Europe Ecologie	Le MoDem	Sous-total Extrême-Droite et Droite	Sous-total Droite	L'Alliance Républicaine, Ecologiste et Sociale	L'UMP	Le Front National	Sans préférence partisane
<b>Barack Obama et l'administration américaine</b>														
<b>Confiance</b>	<b>37%</b>	<b>41%</b>	<b>23%</b>	<b>42%</b>	<b>38%</b>	<b>41%</b>	<b>48%</b>	<b>44%</b>	<b>39%</b>	<b>48%</b>	<b>44%</b>	<b>50%</b>	<b>21%</b>	<b>34%</b>
Tout à fait confiance	3%	4%	-	4%	2%	4%	4%	-	3%	3%	2%	3%	2%	2%
Plutôt confiance	34%	37%	23%	38%	36%	38%	44%	44%	37%	45%	42%	47%	19%	33%
<b>Pas confiance</b>	<b>60%</b>	<b>59%</b>	<b>77%</b>	<b>56%</b>	<b>56%</b>	<b>58%</b>	<b>52%</b>	<b>56%</b>	<b>60%</b>	<b>51%</b>	<b>56%</b>	<b>48%</b>	<b>79%</b>	<b>65%</b>
Plutôt pas confiance	40%	40%	47%	39%	27%	43%	36%	43%	37%	33%	32%	33%	45%	46%
Pas du tout confiance	19%	18%	30%	17%	29%	15%	16%	13%	23%	17%	24%	15%	34%	19%
Ne se prononce pas	4%	1%	-	1%	6%	1%	-	-	1%	1%	-	2%	-	0%
<b>L'Europe</b>														
<b>Confiance</b>	<b>36%</b>	<b>38%</b>	<b>11%</b>	<b>40%</b>	<b>19%</b>	<b>42%</b>	<b>49%</b>	<b>41%</b>	<b>40%</b>	<b>51%</b>	<b>50%</b>	<b>54%</b>	<b>17%</b>	<b>29%</b>
Tout à fait confiance	2%	2%	-	2%	-	3%	2%	-	3%	4%	2%	5%	2%	1%
Plutôt confiance	34%	36%	11%	38%	19%	40%	47%	41%	37%	47%	48%	49%	15%	29%
<b>Pas confiance</b>	<b>60%</b>	<b>61%</b>	<b>89%</b>	<b>59%</b>	<b>75%</b>	<b>56%</b>	<b>51%</b>	<b>59%</b>	<b>59%</b>	<b>47%</b>	<b>50%</b>	<b>44%</b>	<b>83%</b>	<b>71%</b>
Plutôt pas confiance	38%	38%	55%	37%	31%	40%	33%	38%	37%	33%	40%	30%	45%	44%
Pas du tout confiance	22%	23%	34%	22%	45%	17%	18%	21%	22%	15%	10%	14%	38%	27%
Ne se prononce pas	4%	1%	-	1%	6%	1%	-	-	1%	1%	-	2%	-	-
<b>Nicolas Sarkozy et le gouvernement français</b>														
<b>Confiance</b>	<b>33%</b>	<b>14%</b>	<b>-</b>	<b>15%</b>	<b>4%</b>	<b>14%</b>	<b>22%</b>	<b>41%</b>	<b>62%</b>	<b>75%</b>	<b>55%</b>	<b>85%</b>	<b>35%</b>	<b>25%</b>
Tout à fait confiance	4%	1%	-	1%	-	1%	-	4%	12%	16%	3%	21%	5%	1%
Plutôt confiance	29%	14%	-	15%	4%	13%	22%	37%	50%	59%	52%	64%	30%	24%
<b>Pas confiance</b>	<b>63%</b>	<b>84%</b>	<b>100%</b>	<b>83%</b>	<b>91%</b>	<b>85%</b>	<b>77%</b>	<b>59%</b>	<b>38%</b>	<b>24%</b>	<b>45%</b>	<b>14%</b>	<b>65%</b>	<b>75%</b>
Plutôt pas confiance	28%	30%	26%	30%	27%	31%	31%	30%	19%	15%	33%	10%	27%	34%
Pas du tout confiance	35%	54%	74%	53%	63%	54%	47%	29%	19%	9%	12%	4%	38%	41%
Ne se prononce pas	4%	2%	-	2%	6%	1%	1%	-	1%	1%	-	1%	-	-
<b>Le G8/G20</b>														
<b>Confiance</b>	<b>27%</b>	<b>19%</b>	<b>13%</b>	<b>19%</b>	<b>14%</b>	<b>21%</b>	<b>19%</b>	<b>24%</b>	<b>40%</b>	<b>50%</b>	<b>39%</b>	<b>55%</b>	<b>19%</b>	<b>23%</b>
Tout à fait confiance	1%	1%	-	1%	-	0%	2%	-	3%	4%	2%	4%	2%	-
Plutôt confiance	26%	18%	13%	19%	14%	21%	16%	24%	37%	47%	37%	51%	17%	23%
<b>Pas confiance</b>	<b>69%</b>	<b>79%</b>	<b>87%</b>	<b>79%</b>	<b>81%</b>	<b>78%</b>	<b>80%</b>	<b>76%</b>	<b>59%</b>	<b>48%</b>	<b>61%</b>	<b>43%</b>	<b>81%</b>	<b>77%</b>
Plutôt pas confiance	43%	47%	41%	48%	32%	48%	51%	48%	39%	37%	48%	35%	44%	48%
Pas du tout confiance	26%	32%	46%	31%	49%	29%	29%	29%	20%	12%	13%	8%	37%	29%
Ne se prononce pas	4%	2%	-	2%	6%	1%	1%	-	1%	1%	-	2%	-	-



# Résultats détaillés

	Total	VOTE A L'ELECTION PRESIDENTIELLE DE 2007				Inquiétude sur les conséquences sur la France		Inquiétude sur les conséquences sur sa situation personnelle		
		Ségolène Royal	François Bayrou	Nicolas Sarkozy	Jean-Marie Le Pen	Inquiet	Pas inquiet	Inquiet	Pas inquiet	
<b>Barack Obama et l'administration américaine</b>										
<b>Confiance</b>	<b>37%</b>	<b>42%</b>	<b>42%</b>	<b>45%</b>	<b>26%</b>	<b>36%</b>	<b>44%</b>	<b>36%</b>	<b>41%</b>	
Tout à fait confiance	3%	5%	3%	3%	1%	2%	2%	3%	2%	
Plutôt confiance	34%	37%	40%	42%	25%	34%	41%	33%	40%	
<b>Pas confiance</b>	<b>59%</b>	<b>57%</b>	<b>57%</b>	<b>54%</b>	<b>74%</b>	<b>62%</b>	<b>55%</b>	<b>63%</b>	<b>57%</b>	
Plutôt pas confiance	40%	40%	44%	39%	45%	44%	30%	44%	35%	
Pas du tout confiance	19%	18%	13%	15%	29%	19%	24%	19%	22%	
Ne se prononce pas	4%	1%	1%	1%	-	2%	2%	2%	2%	
<b>L'Europe</b>										
<b>Confiance</b>	<b>36%</b>	<b>36%</b>	<b>48%</b>	<b>44%</b>	<b>22%</b>	<b>34%</b>	<b>49%</b>	<b>31%</b>	<b>48%</b>	
Tout à fait confiance	2%	2%	3%	3%	-	1%	5%	1%	3%	
Plutôt confiance	34%	35%	45%	41%	22%	33%	44%	30%	45%	
<b>Pas confiance</b>	<b>60%</b>	<b>63%</b>	<b>51%</b>	<b>55%</b>	<b>78%</b>	<b>65%</b>	<b>49%</b>	<b>67%</b>	<b>51%</b>	
Plutôt pas confiance	38%	43%	38%	37%	41%	42%	25%	42%	33%	
Pas du tout confiance	22%	20%	13%	17%	37%	22%	24%	25%	18%	
Ne se prononce pas	4%	1%	1%	1%	-	2%	2%	2%	2%	
<b>Nicolas Sarkozy et le gouvernement français</b>										
<b>Confiance</b>	<b>33%</b>	<b>11%</b>	<b>33%</b>	<b>73%</b>	<b>38%</b>	<b>32%</b>	<b>41%</b>	<b>28%</b>	<b>46%</b>	
Tout à fait confiance	4%	0%	2%	14%	4%	3%	9%	2%	8%	
Plutôt confiance	29%	11%	31%	58%	34%	29%	32%	26%	38%	
<b>Pas confiance</b>	<b>63%</b>	<b>88%</b>	<b>66%</b>	<b>27%</b>	<b>62%</b>	<b>66%</b>	<b>58%</b>	<b>71%</b>	<b>52%</b>	
Plutôt pas confiance	28%	29%	33%	17%	28%	30%	25%	32%	23%	
Pas du tout confiance	35%	59%	33%	9%	34%	37%	33%	39%	29%	
Ne se prononce pas	4%	1%	1%	1%	-	2%	1%	1%	2%	
<b>Le G8/G20</b>										
<b>Confiance</b>	<b>27%</b>	<b>18%</b>	<b>30%</b>	<b>46%</b>	<b>25%</b>	<b>25%</b>	<b>39%</b>	<b>24%</b>	<b>36%</b>	
Tout à fait confiance	1%	1%	1%	3%	2%	1%	2%	1%	2%	
Plutôt confiance	26%	17%	29%	43%	23%	25%	37%	23%	34%	
<b>Pas confiance</b>	<b>69%</b>	<b>81%</b>	<b>69%</b>	<b>53%</b>	<b>75%</b>	<b>73%</b>	<b>60%</b>	<b>74%</b>	<b>63%</b>	
Plutôt pas confiance	43%	51%	44%	41%	42%	46%	35%	46%	41%	
Pas du tout confiance	26%	30%	25%	12%	33%	27%	25%	28%	22%	
Ne se prononce pas	4%	1%	1%	1%	-	2%	1%	2%	2%	

# Résultats détaillés

	Total	SEXE		AGE				CSP			REGION D'HABITATION	
		Un homme	Une femme	18-24 ans	25-34 ans	35-49 ans	50 ans et plus	CSP+	CSP-	Inactifs	Région Parisienne	Province
<b>Les agences de notation</b>												
<b>Confiance</b>	<b>17%</b>	<b>14%</b>	<b>19%</b>	<b>25%</b>	<b>19%</b>	<b>18%</b>	<b>12%</b>	<b>15%</b>	<b>21%</b>	<b>14%</b>	<b>16%</b>	<b>17%</b>
Tout à fait confiance	1%	2%	0%	-	0%	1%	1%	1%	0%	1%	1%	1%
Plutôt confiance	16%	12%	19%	25%	19%	17%	11%	14%	21%	13%	15%	16%
<b>Pas confiance</b>	<b>79%</b>	<b>83%</b>	<b>77%</b>	<b>74%</b>	<b>74%</b>	<b>79%</b>	<b>84%</b>	<b>83%</b>	<b>73%</b>	<b>83%</b>	<b>80%</b>	<b>80%</b>
Plutôt pas confiance	39%	32%	46%	44%	38%	41%	38%	34%	43%	40%	36%	40%
Pas du tout confiance	40%	51%	31%	30%	37%	38%	46%	49%	30%	42%	44%	40%
Ne se prononce pas	4%	3%	4%	2%	6%	3%	4%	2%	6%	3%	4%	4%
<b>Les banques</b>												
<b>Confiance</b>	<b>17%</b>	<b>15%</b>	<b>18%</b>	<b>21%</b>	<b>19%</b>	<b>19%</b>	<b>13%</b>	<b>16%</b>	<b>19%</b>	<b>16%</b>	<b>16%</b>	<b>17%</b>
Tout à fait confiance	1%	1%	1%	-	0%	1%	1%	1%	0%	1%	0%	1%
Plutôt confiance	16%	14%	17%	21%	19%	18%	12%	15%	19%	15%	16%	16%
<b>Pas confiance</b>	<b>80%</b>	<b>81%</b>	<b>78%</b>	<b>77%</b>	<b>75%</b>	<b>78%</b>	<b>83%</b>	<b>82%</b>	<b>76%</b>	<b>81%</b>	<b>81%</b>	<b>79%</b>
Plutôt pas confiance	37%	29%	44%	44%	34%	37%	36%	32%	40%	38%	37%	37%
Pas du tout confiance	43%	52%	34%	33%	40%	41%	47%	50%	36%	43%	43%	42%
Ne se prononce pas	3%	4%	3%	2%	6%	3%	4%	2%	5%	3%	4%	4%
<b>Les traders</b>												
<b>Confiance</b>	<b>6%</b>	<b>5%</b>	<b>7%</b>	<b>11%</b>	<b>7%</b>	<b>7%</b>	<b>3%</b>	<b>5%</b>	<b>9%</b>	<b>4%</b>	<b>5%</b>	<b>6%</b>
Tout à fait confiance	0%	0%	0%	-	-	0%	0%	1%	-	-	-	0%
Plutôt confiance	6%	5%	6%	11%	7%	6%	3%	5%	9%	4%	5%	6%
<b>Pas confiance</b>	<b>91%</b>	<b>92%</b>	<b>90%</b>	<b>87%</b>	<b>88%</b>	<b>91%</b>	<b>93%</b>	<b>93%</b>	<b>86%</b>	<b>93%</b>	<b>91%</b>	<b>91%</b>
Plutôt pas confiance	30%	20%	39%	44%	33%	30%	25%	22%	37%	30%	33%	29%
Pas du tout confiance	61%	72%	50%	43%	55%	61%	68%	71%	49%	63%	59%	61%
Ne se prononce pas	3%	3%	4%	2%	6%	3%	4%	2%	5%	3%	4%	4%

# Résultats détaillés

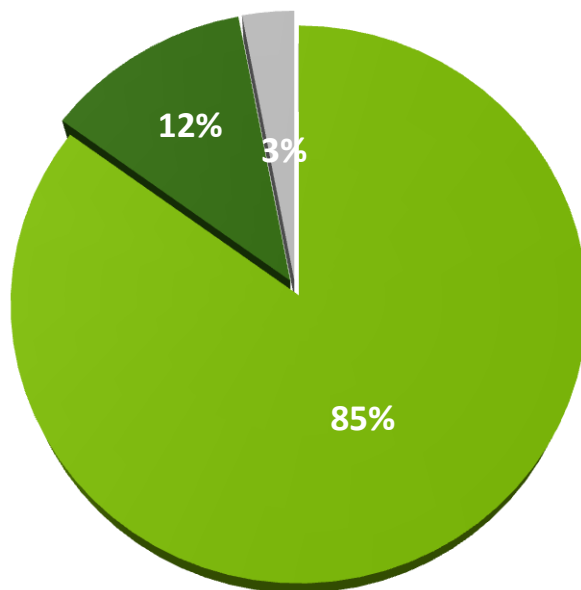
	Total	PROXIMITE POLITIQUE												
		Sous-total Extrême-Gauche et Gauche	Sous-total Extrême-Gauche	Sous-total Gauche	Le Front de Gauche	Le Parti Socialiste	Les Verts / Europe Ecologie	Le MoDem	Sous-total Extrême-Droite et Droite	Sous-total Droite	L'Alliance Républicaine, Ecologiste et Sociale	L'UMP	Le Front National	Sans préférence partisane
<b>Les agences de notation</b>														
<b>Confiance</b>	<b>17%</b>	<b>14%</b>	-	<b>15%</b>	<b>5%</b>	<b>16%</b>	<b>20%</b>	<b>10%</b>	<b>19%</b>	<b>20%</b>	<b>15%</b>	<b>23%</b>	<b>18%</b>	<b>17%</b>
Tout à fait confiance	1%	1%	-	1%	2%	1%	-	-	2%	2%	-	2%	1%	1%
Plutôt confiance	16%	13%	-	14%	<b>3%</b>	15%	20%	10%	18%	18%	15%	<b>21%</b>	17%	16%
<b>Pas confiance</b>	<b>79%</b>	<b>84%</b>	<b>100%</b>	<b>83%</b>	<b>86%</b>	<b>83%</b>	<b>80%</b>	<b>90%</b>	<b>80%</b>	<b>79%</b>	<b>82%</b>	<b>76%</b>	<b>82%</b>	<b>83%</b>
Plutôt pas confiance	39%	<b>33%</b>	25%	<b>34%</b>	<b>24%</b>	36%	35%	47%	37%	37%	29%	37%	38%	<b>47%</b>
Pas du tout confiance	40%	<b>51%</b>	<b>75%</b>	<b>49%</b>	<b>62%</b>	47%	45%	43%	43%	42%	54%	39%	44%	<b>36%</b>
Ne se prononce pas	4%	2%	-	2%	9%	2%	-	-	1%	1%	2%	1%	-	-
<b>Les banques</b>														
<b>Confiance</b>	<b>17%</b>	<b>8%</b>	<b>6%</b>	<b>8%</b>	<b>3%</b>	<b>11%</b>	<b>6%</b>	<b>14%</b>	<b>23%</b>	<b>26%</b>	<b>12%</b>	<b>31%</b>	<b>15%</b>	<b>18%</b>
Tout à fait confiance	1%	-	-	-	-	-	-	-	2%	2%	-	2%	1%	1%
Plutôt confiance	16%	<b>8%</b>	6%	<b>8%</b>	<b>3%</b>	<b>11%</b>	<b>6%</b>	14%	<b>21%</b>	<b>25%</b>	12%	<b>29%</b>	14%	17%
<b>Pas confiance</b>	<b>80%</b>	<b>90%</b>	<b>94%</b>	<b>90%</b>	<b>91%</b>	<b>88%</b>	<b>94%</b>	<b>86%</b>	<b>76%</b>	<b>72%</b>	<b>88%</b>	<b>67%</b>	<b>85%</b>	<b>82%</b>
Plutôt pas confiance	37%	38%	<b>21%</b>	40%	32%	40%	41%	36%	34%	34%	30%	35%	35%	40%
Pas du tout confiance	43%	<b>52%</b>	<b>73%</b>	<b>50%</b>	<b>59%</b>	48%	53%	50%	42%	<b>39%</b>	58%	<b>32%</b>	50%	43%
Ne se prononce pas	3%	2%	-	2%	6%	2%	-	-	1%	1%	-	2%	-	-
<b>Les traders</b>														
<b>Confiance</b>	<b>6%</b>	<b>3%</b>	-	<b>3%</b>	-	<b>3%</b>	<b>3%</b>	<b>2%</b>	<b>6%</b>	<b>7%</b>	<b>5%</b>	<b>7%</b>	<b>6%</b>	<b>5%</b>
Tout à fait confiance	0%	-	-	-	-	-	-	-	0%	0%	-	0%	-	-
Plutôt confiance	6%	<b>3%</b>	-	<b>3%</b>	-	3%	3%	2%	6%	7%	5%	7%	6%	5%
<b>Pas confiance</b>	<b>91%</b>	<b>96%</b>	<b>100%</b>	<b>96%</b>	<b>94%</b>	<b>96%</b>	<b>97%</b>	<b>98%</b>	<b>93%</b>	<b>92%</b>	<b>95%</b>	<b>91%</b>	<b>94%</b>	<b>94%</b>
Plutôt pas confiance	30%	<b>24%</b>	20%	<b>24%</b>	<b>18%</b>	30%	<b>16%</b>	23%	30%	30%	23%	32%	31%	<b>35%</b>
Pas du tout confiance	61%	<b>72%</b>	80%	<b>71%</b>	<b>77%</b>	66%	<b>81%</b>	75%	63%	62%	72%	<b>59%</b>	63%	<b>59%</b>
Ne se prononce pas	3%	1%	-	1%	6%	1%	-	-	1%	1%	-	1%	-	0%

# Résultats détaillés

	Total	VOTE A L'ELECTION PRESIDENTIELLE DE 2007				Inquiétude sur les conséquences sur la France		Inquiétude sur les conséquences sur sa situation personnelle	
		Ségolène Royal	François Bayrou	Nicolas Sarkozy	Jean-Marie Le Pen	Inquiet	Pas inquiet	Inquiet	Pas inquiet
<b>Les agences de notation</b>									
<b>Confiance</b>	<b>17%</b>	<b>13%</b>	<b>16%</b>	<b>21%</b>	<b>16%</b>	<b>17%</b>	<b>17%</b>	<b>15%</b>	<b>20%</b>
Tout à fait confiance	1%	2%	1%	1%	2%	1%	2%	1%	1%
Plutôt confiance	16%	11%	15%	20%	14%	16%	16%	14%	19%
<b>Pas confiance</b>	<b>79%</b>	<b>86%</b>	<b>83%</b>	<b>78%</b>	<b>84%</b>	<b>82%</b>	<b>81%</b>	<b>83%</b>	<b>78%</b>
Plutôt pas confiance	39%	39%	43%	40%	46%	42%	33%	42%	36%
Pas du tout confiance	40%	47%	39%	38%	38%	40%	48%	41%	43%
Ne se prononce pas	4%	1%	1%	1%	-	2%	2%	2%	2%
<b>Les banques</b>									
<b>Confiance</b>	<b>17%</b>	<b>12%</b>	<b>14%</b>	<b>27%</b>	<b>20%</b>	<b>15%</b>	<b>25%</b>	<b>14%</b>	<b>24%</b>
Tout à fait confiance	1%	-	0%	1%	2%	0%	2%	0%	2%
Plutôt confiance	16%	12%	13%	26%	18%	15%	23%	13%	23%
<b>Pas confiance</b>	<b>80%</b>	<b>87%</b>	<b>85%</b>	<b>71%</b>	<b>80%</b>	<b>83%</b>	<b>73%</b>	<b>85%</b>	<b>74%</b>
Plutôt pas confiance	37%	35%	40%	33%	45%	39%	34%	39%	35%
Pas du tout confiance	43%	53%	46%	38%	35%	44%	39%	46%	39%
Ne se prononce pas	3%	1%	1%	1%	-	2%	1%	1%	2%
<b>Les traders</b>									
<b>Confiance</b>	<b>6%</b>	<b>3%</b>	<b>6%</b>	<b>8%</b>	<b>10%</b>	<b>6%</b>	<b>6%</b>	<b>5%</b>	<b>8%</b>
Tout à fait confiance	0%	-	-	0%	-	0%	0%	-	0%
Plutôt confiance	6%	3%	6%	8%	10%	6%	6%	5%	7%
<b>Pas confiance</b>	<b>91%</b>	<b>96%</b>	<b>93%</b>	<b>91%</b>	<b>90%</b>	<b>93%</b>	<b>92%</b>	<b>93%</b>	<b>91%</b>
Plutôt pas confiance	30%	27%	25%	33%	39%	30%	33%	30%	32%
Pas du tout confiance	61%	68%	69%	58%	51%	63%	60%	64%	59%
Ne se prononce pas	3%	1%	1%	1%	-	2%	1%	2%	2%

# Les Français, dans une optique de réduction de la dette, préfèrent largement une contraction des dépenses à une augmentation des impôts

*Si la France devait réduire sa dette et ses déficits publics, préféreriez-vous qu'elle le fasse principalement... ?*



■ ... en réduisant fortement ses dépenses

■ ... en augmentant fortement les impôts

■ Ne se prononce pas

# Résultats détaillés

	Total	SEXE		AGE				CSP			REGION D'HABITATION	
		Un homme	Une femme	18-24 ans	25-34 ans	35-49 ans	50 ans et plus	CSP+	CSP-	Inactifs	Région Parisienne	Province
<b>Si la France devait réduire sa dette et ses déficits publics, préféreriez-vous qu'elle le fasse principalement... ?</b>												
... en réduisant fortement ses dépenses	85%	79%	92%	86%	93%	84%	83%	79%	91%	85%	88%	85%
... en augmentant fortement les impôts	12%	17%	7%	14%	6%	13%	13%	19%	6%	12%	9%	12%
Ne se prononce pas	3%	4%	2%	-	2%	3%	4%	2%	3%	3%	3%	3%

# Résultats détaillés

	Total	PROXIMITE POLITIQUE													
		Sous-total Extrême-Gauche et Gauche	Sous-total Extrême-Gauche	Sous-total Gauche	Le Front de Gauche	Le Parti Socialiste	Les Verts / Europe Ecologie	Le MoDem	Sous-total Extrême-Droite et Droite	Sous-total Droite	L'Alliance Républicaine, Ecologiste et Sociale	L'UMP	Le Front National	Sans préférence partisane	
<b>Si la France devait réduire sa dette et ses déficits publics, préféreriez-vous qu'elle le fasse principalement... ?</b>															
... en réduisant fortement ses dépenses	85%	76%	80%	75%	74%	77%	74%	82%	92%	92%	96%	94%	92%	93%	
... en augmentant fortement les impôts	12%	24%	20%	24%	26%	22%	25%	16%	7%	7%	2%	5%	7%	6%	
Ne se prononce pas	3%	1%	-	1%	-	1%	1%	2%	1%	1%	2%	1%	1%	1%	

# Résultats détaillés

	Total	VOTE A L'ELECTION PRESIDENTIELLE DE 2007				Inquiétude sur les conséquences sur la France		Inquiétude sur les conséquences sur sa situation personnelle	
		Ségolène Royal	François Bayrou	Nicolas Sarkozy	Jean-Marie Le Pen	Inquiet	Pas inquiet	Inquiet	Pas inquiet
<b>Si la France devait réduire sa dette et ses déficits publics, préféreriez-vous qu'elle le fasse principalement... ?</b>									
... en réduisant fortement ses dépenses	85%	77%	85%	94%	92%	88%	84%	89%	84%
... en augmentant fortement les impôts	12%	22%	14%	5%	8%	11%	15%	10%	15%
Ne se prononce pas	3%	1%	1%	1%	-	1%	1%	1%	1%