

AHEAD OF WHAT'S NEXT.

GRAZIA

## Les Françaises et l'amour : sexualité, vie de couple, qualités du partenaire idéal...

Rapport rédigé par :

Jean-Daniel Lévy, Directeur du Département Opinion & Corporate

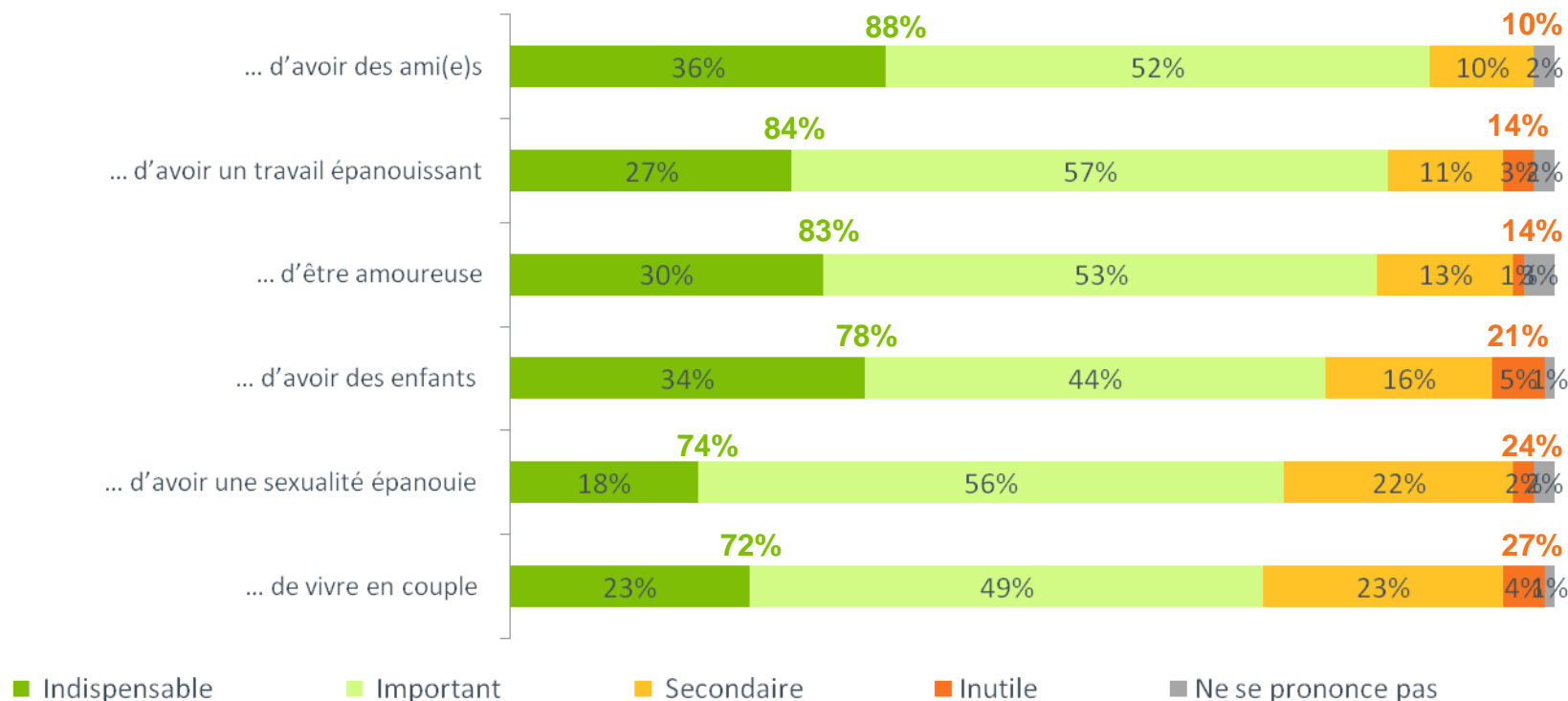
Marion Desreumaux, Chargée d'études au Département Opinion & Corporate

## Méthodologie d'enquête

- *Enquête réalisée en ligne du 4 au 7 juillet 2011.*
- *Echantillon de 733 femmes issues de l'access panel Harris Interactive, représentatif des Françaises âgées de 18 ans et plus.*
- *Méthode des quotas et redressement appliquée aux variables suivantes : âge, catégorie socioprofessionnelle et lieu d'habitation de l'interviewé(e).*

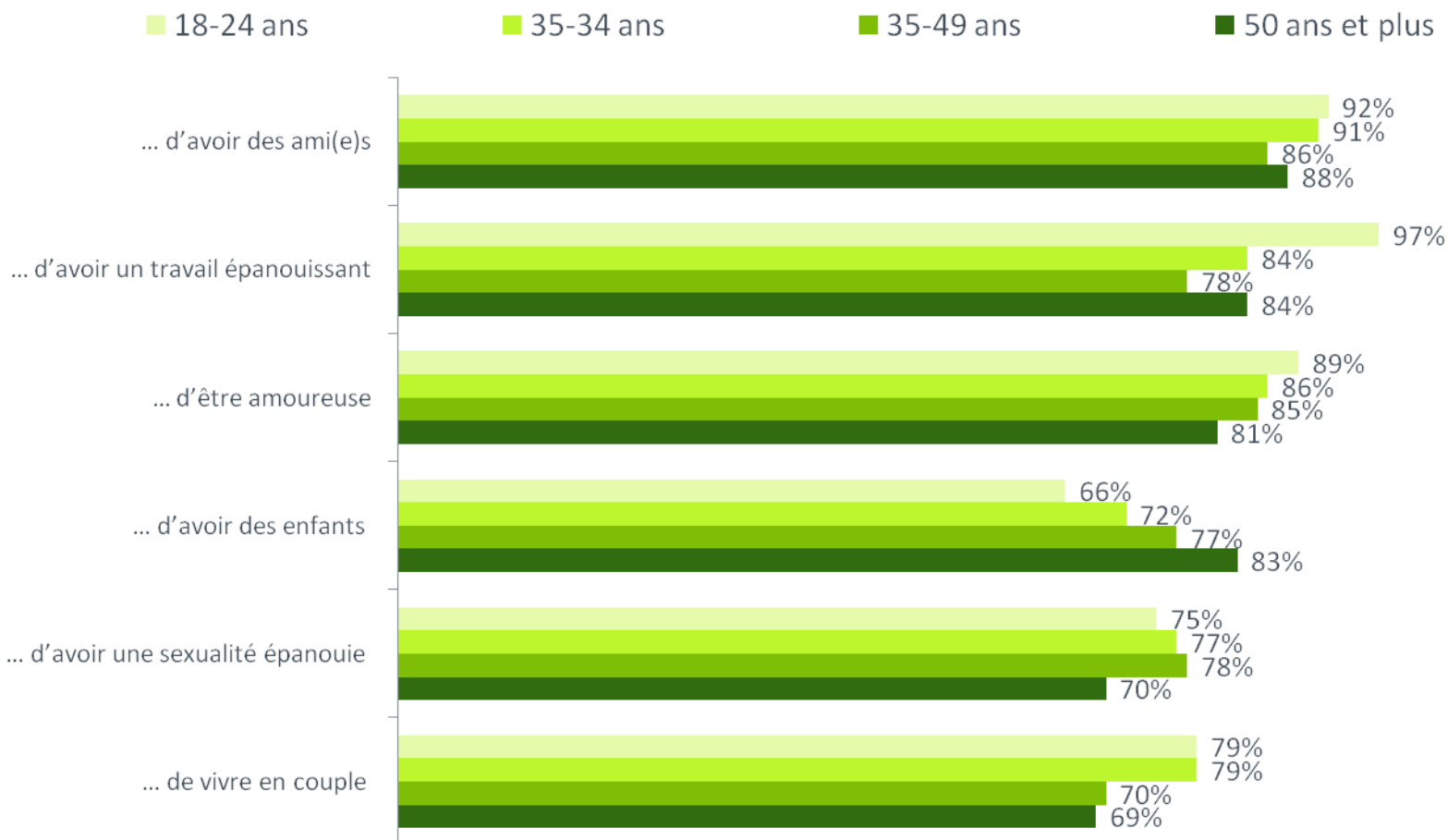
## Les indispensables du bonheur : les ami(e)s, un travail épanouissant et être amoureuse pèsent plus que la vie de couple et la sexualité

Pour vous, pour être heureuse, est-ce ... ?



## Les Françaises plus âgées accordent davantage d'importance au fait d'avoir des enfants mais moins d'importance au fait d'être amoureuse, en couple

Pour vous, pour être heureuse, est-ce ... ? (en % de réponses « Indispensable » ou « Important »)



# Résultats détaillés

	Total	AGE				CSP			LIEU D'HABITATION	
		18-24 ans	25-34 ans	35-49 ans	50 ans et plus	CSP+	CSP-	Inactives	Région Parisienne	Province
<b>... d'avoir des ami(e)s</b>										
<b>Indispensable / Importante</b>	<b>88%</b>	<b>92%</b>	<b>91%</b>	<b>86%</b>	<b>88%</b>	<b>92%</b>	<b>87%</b>	<b>87%</b>	<b>91%</b>	<b>88%</b>
Indispensable	36%	51%	40%	37%	31%	44%	38%	31%	42%	35%
Important	52%	41%	51%	50%	56%	48%	49%	56%	49%	53%
<b>Secondaire / Inutile</b>	<b>10%</b>	<b>8%</b>	<b>6%</b>	<b>12%</b>	<b>11%</b>	<b>6%</b>	<b>12%</b>	<b>11%</b>	<b>8%</b>	<b>11%</b>
Secondaire	10%	8%	6%	11%	11%	6%	11%	11%	8%	10%
Inutile	0%	-	-	1%	0%	0%	0%	0%	1%	0%
Ne se prononce pas	2%	-	3%	2%	1%	2%	1%	2%	0%	2%
<b>... d'avoir un travail épanouissant</b>										
<b>Indispensable / Importante</b>	<b>84%</b>	<b>97%</b>	<b>84%</b>	<b>78%</b>	<b>84%</b>	<b>92%</b>	<b>84%</b>	<b>80%</b>	<b>87%</b>	<b>83%</b>
Indispensable	27%	32%	26%	24%	27%	34%	24%	25%	29%	26%
Important	57%	66%	58%	54%	57%	58%	60%	55%	58%	57%
<b>Secondaire / Inutile</b>	<b>14%</b>	<b>3%</b>	<b>13%</b>	<b>21%</b>	<b>14%</b>	<b>6%</b>	<b>15%</b>	<b>18%</b>	<b>12%</b>	<b>15%</b>
Secondaire	11%	3%	12%	19%	10%	5%	13%	14%	11%	12%
Inutile	3%	-	1%	2%	4%	1%	1%	4%	1%	3%
Ne se prononce pas	2%	-	3%	1%	3%	2%	1%	3%	0%	2%
<b>... d'être amoureuse</b>										
<b>Indispensable / Importante</b>	<b>83%</b>	<b>89%</b>	<b>86%</b>	<b>85%</b>	<b>81%</b>	<b>86%</b>	<b>82%</b>	<b>83%</b>	<b>85%</b>	<b>83%</b>
Indispensable	30%	40%	38%	27%	27%	32%	32%	28%	28%	31%
Important	53%	49%	48%	58%	54%	53%	50%	56%	57%	53%
<b>Secondaire / Inutile</b>	<b>14%</b>	<b>9%</b>	<b>12%</b>	<b>14%</b>	<b>17%</b>	<b>13%</b>	<b>17%</b>	<b>14%</b>	<b>15%</b>	<b>14%</b>
Secondaire	13%	9%	11%	11%	15%	12%	15%	12%	13%	13%
Inutile	1%	-	1%	3%	1%	1%	2%	1%	2%	1%
Ne se prononce pas	3%	2%	3%	1%	3%	2%	1%	3%	0%	3%

# Résultats détaillés

	Total	AGE				CSP			LIEU D'HABITATION	
		18-24 ans	25-34 ans	35-49 ans	50 ans et plus	CSP+	CSP-	Inactives	Région Parisienne	Province
<b>... d'avoir des enfants</b>										
<b>Indispensable / Importante</b>	<b>78%</b>	<b>66%</b>	<b>72%</b>	<b>77%</b>	<b>83%</b>	<b>75%</b>	<b>77%</b>	<b>79%</b>	<b>75%</b>	<b>78%</b>
Indispensable	34%	26%	33%	37%	35%	33%	33%	35%	34%	34%
Important	44%	41%	39%	41%	48%	42%	45%	44%	41%	44%
<b>Secondaire / Inutile</b>	<b>21%</b>	<b>34%</b>	<b>26%</b>	<b>21%</b>	<b>16%</b>	<b>23%</b>	<b>21%</b>	<b>19%</b>	<b>25%</b>	<b>20%</b>
Secondaire	16%	26%	20%	15%	12%	18%	16%	14%	16%	16%
Inutile	5%	8%	6%	6%	4%	6%	5%	5%	9%	4%
Ne se prononce pas	1%	-	2%	1%	1%	2%	1%	1%	-	2%
<b>... d'avoir une sexualité épanouie</b>										
<b>Indispensable / Importante</b>	<b>74%</b>	<b>75%</b>	<b>77%</b>	<b>78%</b>	<b>70%</b>	<b>79%</b>	<b>78%</b>	<b>68%</b>	<b>77%</b>	<b>73%</b>
Indispensable	18%	20%	19%	19%	16%	21%	19%	15%	20%	17%
Important	56%	55%	57%	59%	54%	58%	59%	53%	57%	56%
<b>Secondaire / Inutile</b>	<b>24%</b>	<b>25%</b>	<b>21%</b>	<b>20%</b>	<b>27%</b>	<b>20%</b>	<b>21%</b>	<b>28%</b>	<b>22%</b>	<b>25%</b>
Secondaire	22%	23%	19%	19%	25%	18%	19%	26%	21%	23%
Inutile	2%	2%	2%	1%	2%	2%	2%	2%	2%	2%
Ne se prononce pas	2%	-	3%	2%	3%	1%	1%	4%	0%	3%
<b>... de vivre en couple</b>										
<b>Indispensable / Importante</b>	<b>72%</b>	<b>79%</b>	<b>79%</b>	<b>70%</b>	<b>69%</b>	<b>72%</b>	<b>73%</b>	<b>71%</b>	<b>71%</b>	<b>72%</b>
Indispensable	23%	26%	28%	24%	19%	25%	26%	19%	21%	23%
Important	49%	53%	50%	47%	49%	47%	47%	52%	50%	49%
<b>Secondaire / Inutile</b>	<b>27%</b>	<b>21%</b>	<b>19%</b>	<b>29%</b>	<b>30%</b>	<b>26%</b>	<b>26%</b>	<b>28%</b>	<b>29%</b>	<b>27%</b>
Secondaire	23%	21%	19%	24%	25%	21%	21%	25%	24%	23%
Inutile	4%	-	-	5%	5%	5%	5%	3%	4%	4%
Ne se prononce pas	1%	-	3%	1%	1%	1%	1%	1%	0%	1%

# Résultats détaillés

	Total	Situation familiale						Présence d'enfants au foyer		Pense que l'amour est...		Par rapport à son partenaire...		
		Seule	Seule sans enfant	Seule avec enfant(s)	En couple	En couple sans enfant	En couple avec enfant(s)	Sans enfant	Avec enfant(s)	Forcément pour la vie	Plutôt pour une partie de la vie	Gagne plus d'argent	Gagne quasiment autant d'argent	Gagne moins d'argent
<b>... d'avoir des ami(e)s</b>														
<b>Indispensable / Importante</b>	<b>88%</b>	<b>92%</b>	<b>92%</b>	<b>91%</b>	<b>86%</b>	<b>87%</b>	<b>86%</b>	<b>89%</b>	<b>87%</b>	<b>89%</b>	<b>88%</b>	<b>86%</b>	<b>92%</b>	<b>86%</b>
Indispensable	36%	47%	50%	39%	31%	28%	34%	37%	35%	36%	37%	28%	37%	30%
Important	52%	45%	43%	52%	55%	58%	52%	52%	52%	54%	51%	57%	55%	55%
<b>Secondaire / Inutile</b>	<b>10%</b>	<b>7%</b>	<b>7%</b>	<b>7%</b>	<b>12%</b>	<b>12%</b>	<b>11%</b>	<b>10%</b>	<b>11%</b>	<b>10%</b>	<b>11%</b>	<b>14%</b>	<b>6%</b>	<b>13%</b>
Secondaire	10%	7%	7%	7%	11%	11%	11%	10%	10%	9%	10%	14%	6%	12%
Inutile	0%	-	-	-	1%	0%	1%	0%	1%	0%	0%	-	-	1%
Ne se prononce pas	2%	1%	0%	2%	2%	2%	2%	1%	2%	1%	1%	-	2%	1%
<b>... d'avoir un travail épanouissant</b>														
<b>Indispensable / Importante</b>	<b>84%</b>	<b>87%</b>	<b>86%</b>	<b>91%</b>	<b>82%</b>	<b>82%</b>	<b>82%</b>	<b>83%</b>	<b>84%</b>	<b>85%</b>	<b>83%</b>	<b>88%</b>	<b>84%</b>	<b>81%</b>
Indispensable	27%	34%	32%	40%	23%	22%	25%	26%	28%	27%	27%	35%	27%	19%
Important	57%	53%	54%	51%	59%	60%	58%	57%	57%	59%	56%	54%	58%	61%
<b>Secondaire / Inutile</b>	<b>14%</b>	<b>12%</b>	<b>13%</b>	<b>9%</b>	<b>15%</b>	<b>15%</b>	<b>15%</b>	<b>14%</b>	<b>14%</b>	<b>13%</b>	<b>16%</b>	<b>12%</b>	<b>14%</b>	<b>17%</b>
Secondaire	11%	10%	11%	7%	13%	11%	14%	11%	13%	10%	14%	8%	12%	15%
Inutile	3%	2%	3%	2%	3%	4%	1%	4%	1%	3%	3%	4%	2%	3%
Ne se prononce pas	2%	1%	1%	-	3%	3%	2%	2%	2%	2%	1%	-	2%	2%
<b>... d'être amoureuse</b>														
<b>Indispensable / Importante</b>	<b>83%</b>	<b>73%</b>	<b>74%</b>	<b>70%</b>	<b>88%</b>	<b>87%</b>	<b>90%</b>	<b>82%</b>	<b>86%</b>	<b>90%</b>	<b>77%</b>	<b>87%</b>	<b>82%</b>	<b>93%</b>
Indispensable	30%	23%	21%	28%	34%	34%	34%	29%	33%	40%	20%	32%	32%	35%
Important	53%	51%	53%	43%	55%	53%	56%	53%	53%	51%	57%	55%	50%	57%
<b>Secondaire / Inutile</b>	<b>14%</b>	<b>25%</b>	<b>24%</b>	<b>30%</b>	<b>9%</b>	<b>11%</b>	<b>8%</b>	<b>16%</b>	<b>12%</b>	<b>7%</b>	<b>23%</b>	<b>13%</b>	<b>16%</b>	<b>6%</b>
Secondaire	13%	21%	20%	24%	9%	10%	8%	14%	11%	7%	20%	13%	16%	5%
Inutile	1%	4%	3%	5%	0%	1%	-	2%	1%	1%	2%	-	-	1%
Ne se prononce pas	3%	2%	2%	-	2%	2%	2%	2%	2%	2%	1%	-	2%	2%

# Résultats détaillés

	Total	Situation familiale						Présence d'enfants au foyer		Pense que l'amour est...		Par rapport à son partenaire...		
		Seule	Seule sans enfant	Seule avec enfant(s)	En couple	En couple sans enfant	En couple avec enfant(s)	Sans enfant	Avec enfant(s)	Forcément pour la vie	Plutôt pour une partie de la vie	Gagne plus d'argent	Gagne quasiment autant d'argent	Gagne moins d'argent
<b>... d'avoir des enfants</b>														
<b>Indispensable / Importante</b>	<b>78%</b>	<b>67%</b>	<b>59%</b>	<b>93%</b>	<b>83%</b>	<b>74%</b>	<b>94%</b>	<b>68%</b>	<b>93%</b>	<b>86%</b>	<b>69%</b>	<b>81%</b>	<b>77%</b>	<b>87%</b>
Indispensable	34%	23%	17%	44%	39%	30%	49%	25%	48%	41%	27%	34%	30%	45%
Important	44%	44%	42%	50%	44%	43%	44%	43%	45%	46%	42%	47%	47%	42%
<b>Secondaire / Inutile</b>	<b>21%</b>	<b>32%</b>	<b>41%</b>	<b>3%</b>	<b>16%</b>	<b>25%</b>	<b>5%</b>	<b>31%</b>	<b>4%</b>	<b>13%</b>	<b>30%</b>	<b>19%</b>	<b>22%</b>	<b>12%</b>
Secondaire	16%	25%	32%	3%	11%	17%	4%	23%	4%	9%	24%	13%	16%	8%
Inutile	5%	6%	8%	-	5%	8%	0%	8%	0%	4%	7%	7%	6%	4%
Ne se prononce pas	1%	1%	-	4%	2%	1%	2%	1%	2%	1%	1%	-	1%	1%
<b>... d'avoir une sexualité épanouie</b>														
<b>Indispensable / Importante</b>	<b>74%</b>	<b>69%</b>	<b>69%</b>	<b>71%</b>	<b>75%</b>	<b>69%</b>	<b>83%</b>	<b>69%</b>	<b>81%</b>	<b>75%</b>	<b>72%</b>	<b>79%</b>	<b>75%</b>	<b>76%</b>
Indispensable	18%	17%	15%	23%	18%	17%	20%	16%	20%	19%	16%	17%	22%	17%
Important	56%	52%	54%	48%	57%	52%	63%	53%	60%	56%	56%	62%	53%	59%
<b>Secondaire / Inutile</b>	<b>24%</b>	<b>29%</b>	<b>29%</b>	<b>29%</b>	<b>22%</b>	<b>28%</b>	<b>15%</b>	<b>28%</b>	<b>17%</b>	<b>22%</b>	<b>27%</b>	<b>21%</b>	<b>23%</b>	<b>22%</b>
Secondaire	22%	25%	25%	25%	21%	26%	15%	26%	17%	21%	24%	20%	23%	20%
Inutile	2%	4%	4%	4%	1%	2%	-	3%	1%	2%	3%	1%	-	1%
Ne se prononce pas	2%	1%	2%	-	3%	3%	2%	3%	2%	2%	1%	-	2%	2%
<b>... de vivre en couple</b>														
<b>Indispensable / Importante</b>	<b>72%</b>	<b>50%</b>	<b>54%</b>	<b>38%</b>	<b>82%</b>	<b>81%</b>	<b>83%</b>	<b>70%</b>	<b>75%</b>	<b>88%</b>	<b>54%</b>	<b>80%</b>	<b>77%</b>	<b>86%</b>
Indispensable	23%	7%	7%	9%	30%	29%	30%	20%	26%	35%	9%	23%	29%	33%
Important	49%	43%	47%	29%	52%	52%	53%	50%	48%	53%	45%	57%	48%	53%
<b>Secondaire / Inutile</b>	<b>27%</b>	<b>49%</b>	<b>45%</b>	<b>62%</b>	<b>17%</b>	<b>18%</b>	<b>15%</b>	<b>29%</b>	<b>24%</b>	<b>11%</b>	<b>46%</b>	<b>20%</b>	<b>23%</b>	<b>13%</b>
Secondaire	23%	41%	38%	47%	15%	16%	14%	25%	20%	10%	39%	17%	20%	13%
Inutile	4%	9%	7%	15%	2%	2%	1%	4%	4%	1%	7%	3%	3%	0%
Ne se prononce pas	1%	1%	1%	-	1%	1%	2%	1%	1%	1%	1%	-	-	1%



# Résultats détaillés

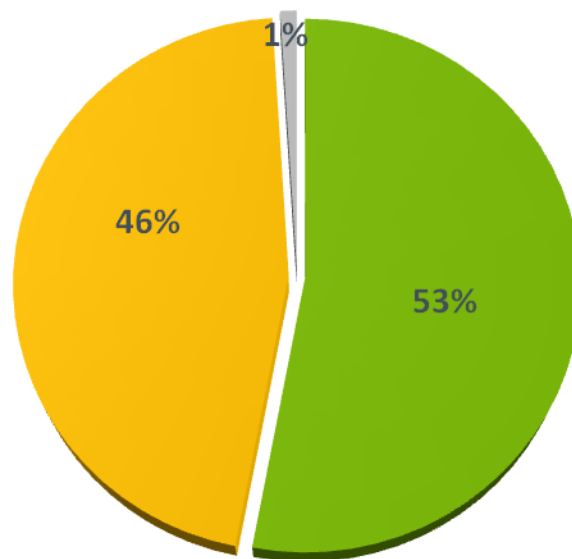
	Total	Proximité politique											
		Sous-total Extrême-Gauche et Gauche	Sous-total Extrême-Gauche	Sous-total Gauche	Le Front de Gauche	Le Parti Socialiste	Les Verts / Europe Ecologie	Le MoDem	Sous-total Extrême-Droite et Droite	Sous-total Droite	L'UMP	Le Front National	Sans préférence partisane
<b>... d'avoir des ami(e)s</b>													
<b>Indispensable / Importante</b>	<b>88%</b>	<b>90%</b>	<b>96%</b>	<b>90%</b>	<b>94%</b>	<b>89%</b>	<b>93%</b>	<b>83%</b>	<b>89%</b>	<b>91%</b>	<b>91%</b>	<b>83%</b>	<b>86%</b>
Indispensable	36%	33%	29%	33%	33%	29%	46%	30%	38%	39%	40%	35%	44%
Important	52%	58%	66%	57%	61%	60%	48%	53%	51%	52%	51%	48%	42%
<b>Secondaire / Inutile</b>	<b>10%</b>	<b>9%</b>	<b>4%</b>	<b>9%</b>	<b>6%</b>	<b>10%</b>	<b>5%</b>	<b>17%</b>	<b>10%</b>	<b>8%</b>	<b>7%</b>	<b>15%</b>	<b>14%</b>
Secondaire	10%	9%	4%	9%	6%	10%	5%	17%	9%	8%	7%	12%	14%
Inutile	0%	-	-	-	-	-	-	-	1%	-	-	3%	-
Ne se prononce pas	2%	1%	-	1%	-	1%	1%	-	1%	1%	1%	2%	1%
<b>... d'avoir un travail épanouissant</b>													
<b>Indispensable / Importante</b>	<b>84%</b>	<b>86%</b>	<b>86%</b>	<b>86%</b>	<b>88%</b>	<b>85%</b>	<b>89%</b>	<b>76%</b>	<b>82%</b>	<b>85%</b>	<b>83%</b>	<b>75%</b>	<b>84%</b>
Indispensable	27%	27%	58%	24%	36%	23%	27%	20%	24%	25%	26%	21%	28%
Important	57%	59%	27%	62%	52%	63%	62%	56%	58%	59%	58%	54%	55%
<b>Secondaire / Inutile</b>	<b>14%</b>	<b>12%</b>	<b>14%</b>	<b>12%</b>	<b>12%</b>	<b>13%</b>	<b>9%</b>	<b>24%</b>	<b>15%</b>	<b>13%</b>	<b>15%</b>	<b>21%</b>	<b>16%</b>
Secondaire	11%	10%	-	11%	12%	11%	9%	12%	12%	10%	11%	19%	14%
Inutile	3%	2%	14%	1%	-	2%	-	12%	3%	4%	4%	2%	2%
Ne se prononce pas	2%	2%	-	2%	-	2%	1%	-	3%	2%	1%	5%	1%
<b>... d'être amoureuse</b>													
<b>Indispensable / Importante</b>	<b>83%</b>	<b>84%</b>	<b>75%</b>	<b>85%</b>	<b>84%</b>	<b>83%</b>	<b>90%</b>	<b>70%</b>	<b>84%</b>	<b>85%</b>	<b>86%</b>	<b>83%</b>	<b>86%</b>
Indispensable	30%	29%	16%	30%	21%	29%	32%	33%	31%	29%	32%	35%	32%
Important	53%	55%	58%	55%	63%	54%	58%	37%	54%	56%	54%	48%	54%
<b>Secondaire / Inutile</b>	<b>14%</b>	<b>15%</b>	<b>25%</b>	<b>14%</b>	<b>16%</b>	<b>16%</b>	<b>9%</b>	<b>30%</b>	<b>13%</b>	<b>12%</b>	<b>11%</b>	<b>14%</b>	<b>13%</b>
Secondaire	13%	13%	25%	12%	10%	16%	3%	30%	11%	11%	10%	9%	12%
Inutile	1%	2%	-	2%	6%	-	6%	-	2%	1%	1%	5%	1%
Ne se prononce pas	3%	2%	-	2%	-	1%	1%	-	3%	3%	3%	3%	1%

# Résultats détaillés

	Total	Proximité politique											
		Sous-total Extrême-Gauche et Gauche	Sous-total Extrême-Gauche	Sous-total Gauche	Le Front de Gauche	Le Parti Socialiste	Les Verts / Europe Ecologie	Le MoDem	Sous-total Extrême-Droite et Droite	Sous-total Droite	L'UMP	Le Front National	Sans préférence partisane
<b>... d'avoir des enfants</b>													
<b>Indispensable / Importante</b>	<b>78%</b>	<b>72%</b>	<b>72%</b>	<b>72%</b>	<b>88%</b>	<b>71%</b>	<b>70%</b>	<b>80%</b>	<b>81%</b>	<b>81%</b>	<b>83%</b>	<b>81%</b>	<b>80%</b>
Indispensable	34%	34%	41%	33%	21%	33%	35%	28%	42%	41%	44%	46%	28%
Important	44%	38%	31%	39%	67%	37%	34%	52%	39%	40%	39%	35%	52%
<b>Secondaire / Inutile</b>	<b>21%</b>	<b>28%</b>	<b>28%</b>	<b>28%</b>	<b>12%</b>	<b>28%</b>	<b>30%</b>	<b>20%</b>	<b>18%</b>	<b>18%</b>	<b>16%</b>	<b>19%</b>	<b>19%</b>
Secondaire	16%	21%	24%	21%	-	23%	23%	10%	13%	14%	11%	13%	16%
Inutile	5%	7%	4%	7%	12%	6%	7%	10%	5%	4%	5%	6%	3%
Ne se prononce pas	1%	1%	-	1%	-	1%	-	-	1%	1%	1%	-	1%
<b>... d'avoir une sexualité épanouie</b>													
<b>Indispensable / Importante</b>	<b>74%</b>	<b>78%</b>	<b>71%</b>	<b>79%</b>	<b>81%</b>	<b>77%</b>	<b>83%</b>	<b>60%</b>	<b>74%</b>	<b>74%</b>	<b>76%</b>	<b>74%</b>	<b>69%</b>
Indispensable	18%	18%	12%	19%	3%	19%	22%	19%	22%	22%	25%	21%	16%
Important	56%	60%	58%	60%	78%	57%	61%	41%	52%	51%	52%	54%	53%
<b>Secondaire / Inutile</b>	<b>24%</b>	<b>20%</b>	<b>29%</b>	<b>19%</b>	<b>19%</b>	<b>21%</b>	<b>15%</b>	<b>40%</b>	<b>23%</b>	<b>23%</b>	<b>21%</b>	<b>23%</b>	<b>30%</b>
Secondaire	22%	18%	29%	17%	12%	21%	11%	40%	20%	21%	20%	17%	29%
Inutile	2%	1%	-	2%	6%	-	4%	-	3%	2%	1%	6%	1%
Ne se prononce pas	2%	2%	-	2%	-	2%	1%	-	3%	3%	3%	3%	1%
<b>... de vivre en couple</b>													
<b>Indispensable / Importante</b>	<b>72%</b>	<b>65%</b>	<b>62%</b>	<b>65%</b>	<b>65%</b>	<b>64%</b>	<b>71%</b>	<b>68%</b>	<b>77%</b>	<b>78%</b>	<b>80%</b>	<b>74%</b>	<b>73%</b>
Indispensable	23%	15%	16%	15%	3%	17%	15%	28%	30%	31%	37%	28%	24%
Important	49%	50%	46%	50%	62%	47%	57%	40%	47%	47%	43%	46%	49%
<b>Secondaire / Inutile</b>	<b>27%</b>	<b>34%</b>	<b>38%</b>	<b>34%</b>	<b>35%</b>	<b>35%</b>	<b>27%</b>	<b>32%</b>	<b>23%</b>	<b>21%</b>	<b>20%</b>	<b>26%</b>	<b>27%</b>
Secondaire	23%	29%	32%	28%	29%	29%	21%	32%	20%	21%	20%	18%	24%
Inutile	4%	5%	6%	5%	6%	5%	6%	-	3%	1%	-	8%	3%
Ne se prononce pas	1%	1%	-	1%	-	1%	1%	-	1%	1%	-	-	-

# Un peu plus de la moitié des Françaises croient à « l'amour toujours »

Pour vous, l'amour, c'est... ?



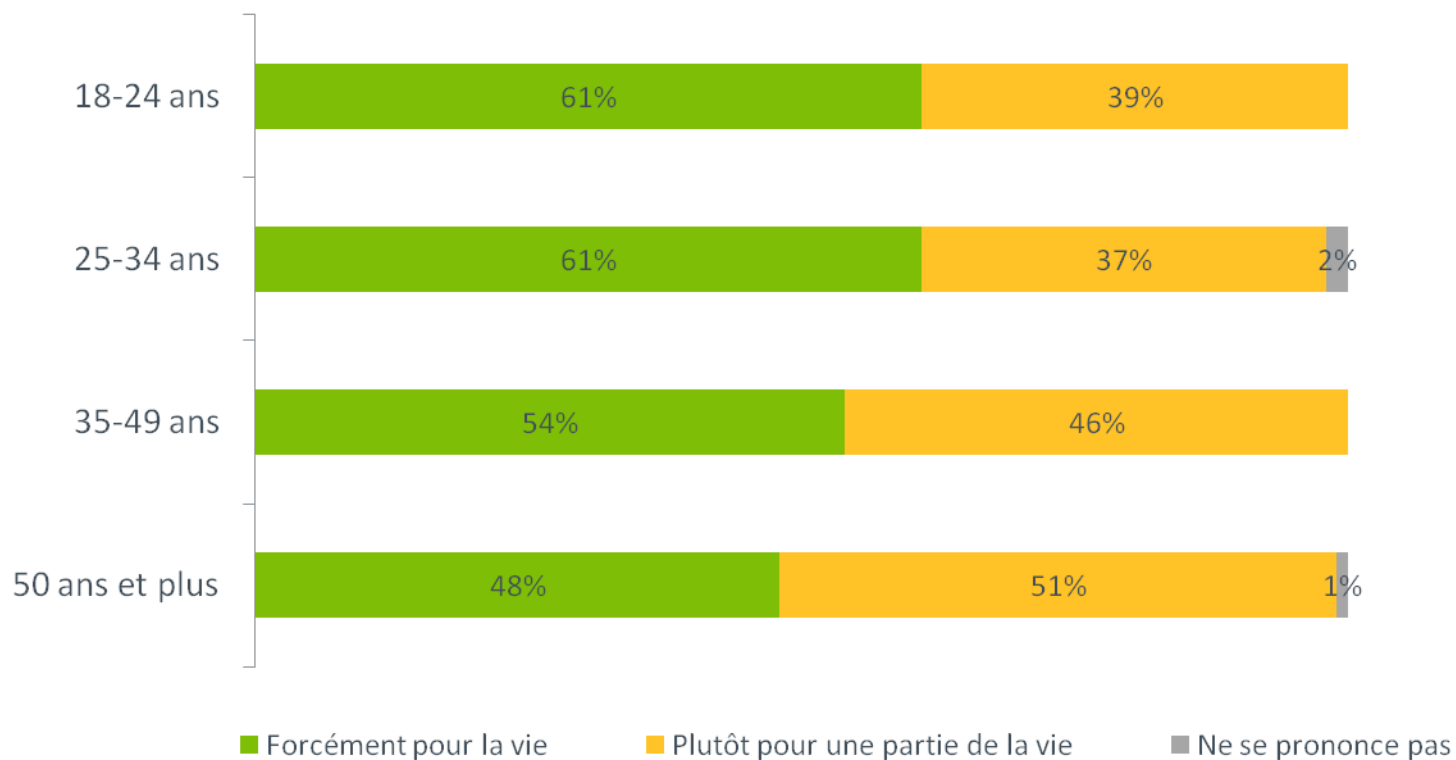
■ Forcément pour la vie

■ Plutôt pour une partie de la vie

■ Ne se prononce pas

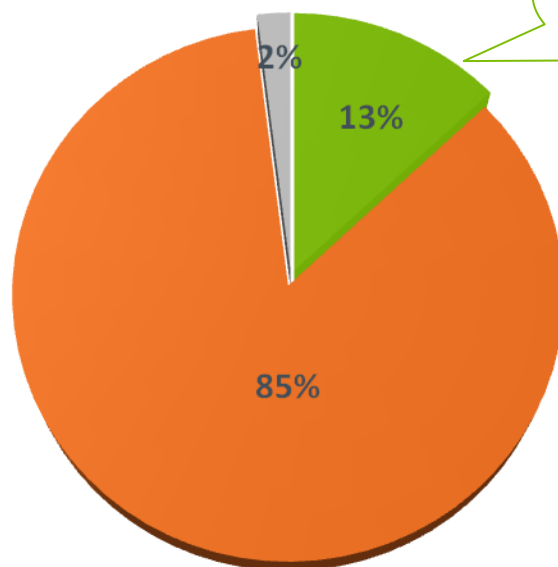
## Les Françaises les plus jeunes estiment davantage que leurs aînées que l'amour, c'est forcément pour la vie

Pour vous, l'amour, c'est... ?



# Les femmes françaises préfèrent un homme peu actif sexuellement mais fidèle à un homme actif mais volage

Si vous deviez choisir, vous préféreriez que votre partenaire soit ... ?



23% des femmes jugeant que l'amour, c'est plutôt pour une partie de la vie

■ Sexuellement actif, même si infidèle ■ Peu actif sexuellement, mais absolument fidèle ■ Ne se prononce pas

# Résultats détaillés

	Total	AGE				CSP			LIEU D'HABITATION	
		18-24 ans	25-34 ans	35-49 ans	50 ans et plus	CSP+	CSP-	Inactives	Région Parisienne	Province
<b>Pour vous, l'amour, c'est... ?</b>										
Forcément pour la vie	53%	61%	61%	54%	48%	45%	55%	55%	51%	53%
Plutôt pour une partie de la vie	46%	39%	37%	46%	51%	54%	44%	44%	48%	46%
Ne se prononce pas	1%	-	2%	-	1%	1%	1%	1%	1%	1%
<b>Si vous deviez choisir, vous préféreriez que votre partenaire soit ... ?</b>										
Sexuellement actif, même si infidèle	13%	13%	8%	15%	14%	15%	11%	14%	18%	12%
Peu actif sexuellement, mais absolument fidèle	85%	85%	90%	83%	85%	84%	87%	85%	81%	86%
Ne se prononce pas	2%	2%	2%	2%	1%	2%	2%	1%	1%	2%

# Résultats détaillés

	Total	Situation familiale						Présence d'enfants au foyer		Pense que l'amour est...		Par rapport à son partenaire...		
		Seule	Seule sans enfant	Seule avec enfant(s)	En couple	En couple sans enfant	En couple avec enfant(s)	Sans enfant	Avec enfant(s)	Forcément pour la vie	Plutôt pour une partie de la vie	Gagne plus d'argent	Gagne quasiment autant d'argent	Gagne moins d'argent
<b>Pour vous, l'amour, c'est... ?</b>														
Forcément pour la vie	53%	35%	37%	28%	62%	62%	61%	52%	55%	100%	-	51%	60%	67%
Plutôt pour une partie de la vie	46%	65%	63%	72%	37%	37%	37%	47%	44%	-	100%	49%	39%	33%
Ne se prononce pas	1%	0%	1%	-	1%	1%	2%	1%	1%	-	-	-	1%	-
<b>Si vous deviez choisir, vous préféreriez que votre partenaire soit ... ?</b>														
Sexuellement actif, même si infidèle	13%	19%	18%	21%	11%	9%	13%	13%	14%	5%	23%	16%	13%	9%
Peu actif sexuellement, mais absolument fidèle	85%	81%	81%	79%	87%	89%	85%	86%	84%	94%	76%	84%	87%	90%
Ne se prononce pas	2%	0%	1%	-	2%	2%	2%	1%	2%	1%	1%	1%	1%	1%

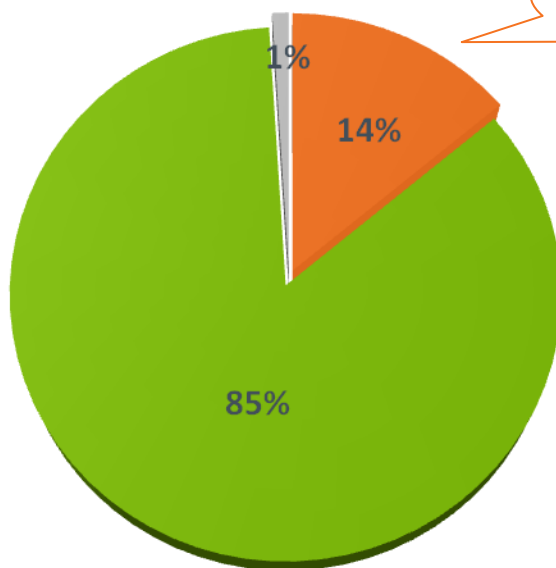
# Résultats détaillés

	Total	Proximité politique											
		Sous-total Extrême-Gauche et Gauche	Sous-total Extrême-Gauche	Sous-total Gauche	Le Front de Gauche	Le Parti Socialiste	Les Verts / Europe Ecologie	Le MoDem	Sous-total Extrême-Droite et Droite	Sous-total Droite	L'UMP	Le Front National	Sans préférence partisane
<b>Pour vous, l'amour, c'est... ?</b>													
Forcément pour la vie	53%	42%	49%	41%	50%	38%	44%	56%	60%	59%	61%	61%	58%
Plutôt pour une partie de la vie	46%	58%	51%	59%	50%	62%	56%	44%	40%	40%	38%	39%	42%
Ne se prononce pas	1%	-	-	-	-	-	-	-	1%	1%	1%	-	-
<b>Si vous deviez choisir, vous préféreriez que votre partenaire soit ... ?</b>													
Sexuellement actif, même si infidèle	13%	16%	7%	17%	16%	19%	12%	5%	14%	14%	10%	15%	15%
Peu actif sexuellement, mais absolument fidèle	85%	83%	93%	82%	84%	81%	88%	95%	86%	86%	90%	85%	84%
Ne se prononce pas	2%	1%	-	1%	-	1%	-	-	-	-	-	-	1%



# L'argent dans le couple : 85% des femmes pensent que le fait que la femme gagne plus que l'homme peut être bien vécu dans un couple

De laquelle des opinions suivantes vous sentez-vous le plus proche ?



6% des femmes gagnant plus que leur partenaire

- Le fait que la femme gagne plus que l'homme est nécessairement source de tensions dans un couple
- Le fait que la femme gagne plus que l'homme peut être bien vécu au sein du couple

# Résultats détaillés

	Total	AGE				CSP			LIEU D'HABITATION	
		18-24 ans	25-34 ans	35-49 ans	50 ans et plus	CSP+	CSP-	Inactives	Région Parisienne	Province
<b>De laquelle des opinions suivantes vous sentez-vous le plus proche ?</b>										
Le fait que la femme gagne plus que l'homme est nécessairement source de tensions dans un couple	14%	12%	11%	19%	12%	11%	14%	15%	19%	13%
Le fait que la femme gagne plus que l'homme peut être bien vécu au sein du couple	85%	88%	87%	80%	86%	87%	85%	84%	81%	86%
Ne se prononce pas	1%	-	2%	1%	1%	2%	1%	1%	-	2%

# Résultats détaillés

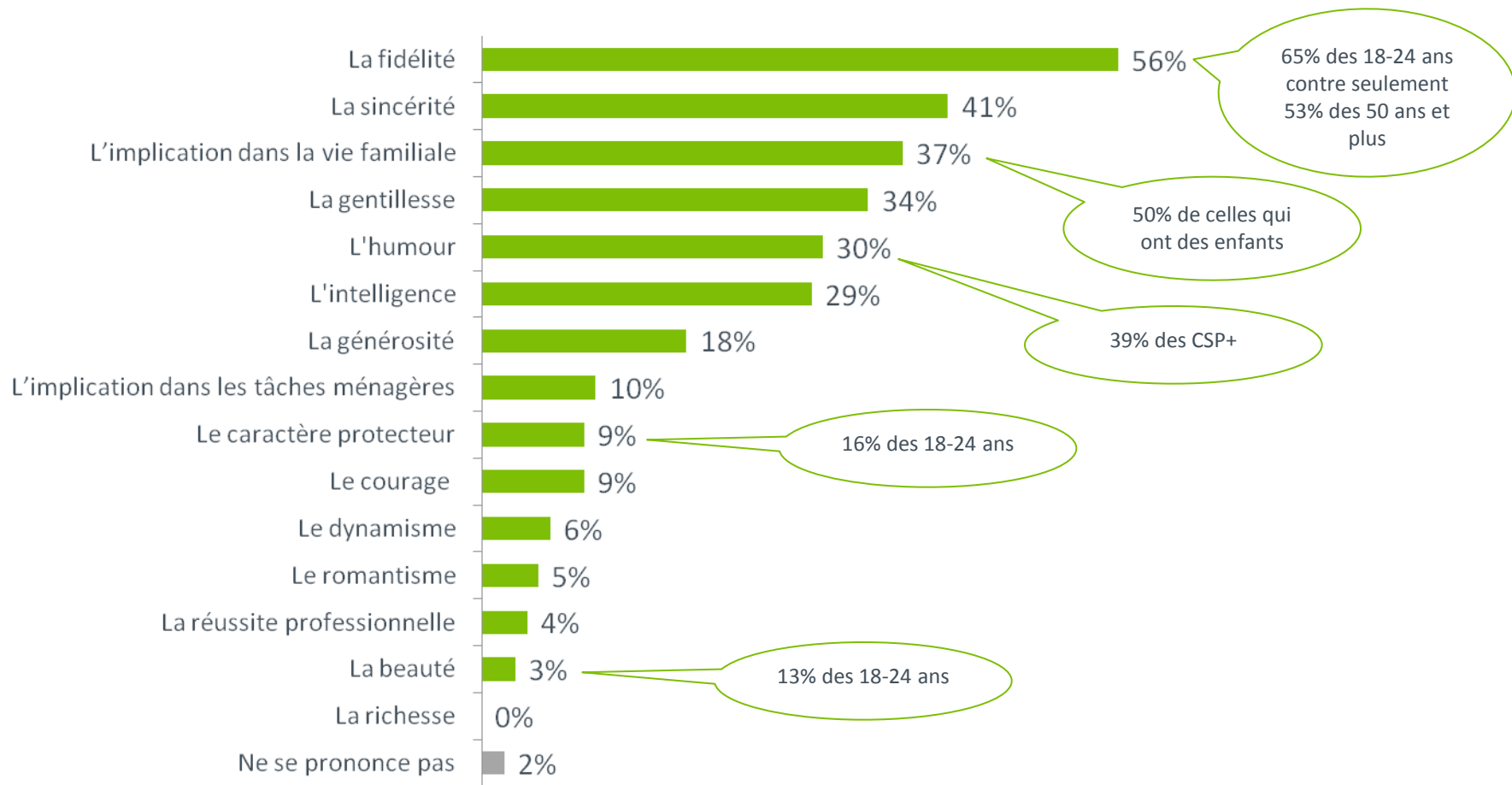
	Total	Situation familiale						Présence d'enfants au foyer		Pense que l'amour est...		Par rapport à son partenaire...		
		Seule	Seule sans enfant	Seule avec enfant(s)	En couple	En couple sans enfant	En couple avec enfant(s)	Sans enfant	Avec enfant(s)	Forcément pour la vie	Plutôt pour une partie de la vie	Gagne plus d'argent	Gagne quasiment autant d'argent	Gagne moins d'argent
<b>De laquelle des opinions suivantes vous sentez-vous le plus proche ?</b>														
Le fait que la femme gagne plus que l'homme est nécessairement source de tensions dans un couple	14%	16%	15%	20%	12%	12%	12%	14%	14%	13%	15%	6%	11%	15%
Le fait que la femme gagne plus que l'homme peut être bien vécu au sein du couple	85%	83%	84%	80%	86%	86%	86%	85%	85%	86%	84%	94%	88%	84%
Ne se prononce pas	1%	0%	1%	-	2%	2%	2%	1%	1%	1%	1%	-	1%	0%

# Résultats détaillés

	Total	Proximité politique											
		Sous-total Extrême-Gauche et Gauche	Sous-total Extrême-Gauche	Sous-total Gauche	Le Front de Gauche	Le Parti Socialiste	Les Verts / Europe Ecologie	Le MoDem	Sous-total Extrême-Droite et Droite	Sous-total Droite	L'UMP	Le Front National	Sans préférence partisane
<b>De laquelle des opinions suivantes vous sentez-vous le plus proche ?</b>													
Le fait que la femme gagne plus que l'homme est nécessairement source de tensions dans un couple	14%	13%	-	14%	13%	13%	21%	12%	17%	15%	13%	23%	14%
Le fait que la femme gagne plus que l'homme peut être bien vécu au sein du couple	85%	87%	100%	86%	87%	87%	79%	88%	83%	85%	87%	77%	85%
Ne se prononce pas	1%	-	-	-	-	-	-	-	-	-	-	-	1%

# Les qualités du partenaire idéal : fidélité et sincérité

Parmi les qualités suivantes, quelles sont celles que vous attendez en priorité du partenaire idéal ? (trois réponses possibles)



# Résultats détaillés

	Total	AGE				CSP			LIEU D'HABITATION	
		18-24 ans	25-34 ans	35-49 ans	50 ans et plus	CSP+	CSP-	Inactives	Région Parisienne	Province
Parmi les qualités suivantes, quelles sont celles que vous attendez en priorité du partenaire idéal ?										
La fidélité	56%	65%	60%	54%	53%	49%	63%	53%	52%	57%
La sincérité	41%	33%	43%	41%	43%	47%	40%	39%	36%	43%
L'implication dans la vie familiale	37%	35%	47%	42%	31%	32%	39%	37%	37%	36%
La gentillesse	34%	28%	31%	36%	36%	32%	36%	35%	40%	33%
L'humour	30%	36%	28%	32%	29%	39%	26%	29%	37%	29%
L'intelligence	29%	17%	23%	23%	36%	36%	20%	31%	30%	28%
La générosité	18%	16%	10%	14%	23%	17%	14%	21%	18%	18%
L'implication dans les tâches ménagères	10%	13%	11%	13%	8%	11%	12%	8%	11%	10%
Le caractère protecteur	9%	16%	14%	8%	7%	7%	13%	8%	9%	9%
Le courage	9%	3%	8%	7%	12%	6%	11%	10%	7%	10%
Le dynamisme	6%	4%	4%	8%	6%	7%	4%	7%	4%	6%
Le romantisme	5%	6%	4%	7%	4%	3%	7%	4%	6%	5%
La réussite professionnelle	4%	7%	1%	4%	5%	2%	4%	6%	4%	4%
La beauté	3%	13%	2%	2%	1%	1%	3%	3%	2%	3%
Ne se prononce pas	2%	2%	2%	2%	1%	1%	1%	2%	1%	2%

# Résultats détaillés

	Total	Situation familiale						Présence d'enfants au foyer		Pense que l'amour est...		Par rapport à son partenaire...		
		Seule	Seule sans enfant	Seule avec enfant(s)	En couple	En couple sans enfant	En couple avec enfant(s)	Sans enfant	Avec enfant(s)	Forcément pour la vie	Plutôt pour une partie de la vie	Gagne plus d'argent	Gagne quasiment autant d'argent	Gagne moins d'argent
Parmi les qualités suivantes, quelles sont celles que vous attendez en priorité du partenaire idéal ?														
La fidélité	56%	47%	49%	42%	60%	61%	58%	56%	55%	72%	37%	64%	56%	61%
La sincérité	41%	45%	44%	47%	40%	40%	39%	42%	41%	39%	45%	44%	41%	39%
L'implication dans la vie familiale	37%	27%	24%	35%	41%	30%	54%	28%	50%	42%	30%	37%	37%	45%
La gentillesse	34%	29%	28%	32%	37%	39%	35%	34%	34%	34%	36%	29%	43%	38%
L'humour	30%	40%	43%	30%	25%	27%	23%	34%	24%	25%	37%	32%	23%	26%
L'intelligence	29%	31%	30%	34%	27%	28%	26%	29%	28%	23%	35%	35%	26%	26%
La générosité	18%	21%	21%	21%	16%	19%	13%	20%	15%	14%	23%	12%	14%	19%
L'implication dans les tâches ménagères	10%	8%	8%	10%	11%	10%	12%	9%	11%	9%	12%	11%	12%	11%
Le caractère protecteur	9%	11%	13%	6%	8%	8%	8%	10%	8%	9%	10%	9%	9%	8%
Le courage	9%	9%	9%	10%	9%	12%	6%	11%	7%	10%	9%	13%	15%	6%
Le dynamisme	6%	7%	7%	7%	5%	3%	8%	5%	8%	4%	8%	3%	7%	5%
Le romantisme	5%	8%	7%	10%	3%	4%	3%	5%	4%	4%	6%	3%	3%	4%
La réussite professionnelle	4%	4%	4%	6%	4%	5%	4%	4%	4%	4%	4%	5%	4%	4%
La beauté	3%	5%	5%	2%	2%	2%	2%	3%	2%	2%	3%	1%	2%	2%
Ne se prononce pas	2%	1%	1%	-	2%	3%	2%	2%	1%	1%	1%	-	1%	1%

# Résultats détaillés

	Total	Proximité politique											
		Sous-total Extrême-Gauche et Gauche	Sous-total Extrême-Gauche	Sous-total Gauche	Le Front de Gauche	Le Parti Socialiste	Les Verts / Europe Ecologie	Le MoDem	Sous-total Extrême-Droite et Droite	Sous-total Droite	L'UMP	Le Front National	Sans préférence partisane
Parmi les qualités suivantes, quelles sont celles que vous attendez en priorité du partenaire idéal ?													
La fidélité	56%	50%	51%	50%	65%	47%	50%	60%	58%	59%	61%	55%	59%
La sincérité	41%	44%	63%	42%	31%	47%	39%	34%	42%	43%	47%	40%	40%
L'implication dans la vie familiale	37%	39%	11%	41%	53%	40%	42%	34%	31%	32%	32%	26%	39%
La gentillesse	34%	36%	39%	36%	39%	35%	36%	25%	38%	39%	42%	34%	38%
L'humour	30%	33%	41%	33%	49%	30%	35%	33%	27%	26%	25%	29%	36%
L'intelligence	29%	31%	19%	32%	42%	32%	30%	31%	32%	33%	32%	27%	26%
La générosité	18%	23%	20%	23%	4%	26%	19%	34%	17%	20%	17%	10%	11%
L'implication dans les tâches ménagères	10%	12%	16%	12%	13%	13%	11%	22%	9%	6%	6%	16%	6%
Le caractère protecteur	9%	9%	14%	8%	4%	10%	7%	6%	10%	7%	7%	18%	12%
Le courage	9%	5%	10%	5%	-	3%	12%	-	16%	16%	12%	17%	10%
Le dynamisme	6%	8%	12%	7%	-	6%	12%	4%	3%	4%	3%	2%	4%
Le romantisme	5%	5%	4%	5%	-	6%	4%	6%	6%	5%	6%	9%	4%
La réussite professionnelle	4%	1%	-	1%	-	2%	-	5%	6%	8%	7%	4%	2%
La beauté	3%	1%	-	1%	-	2%	2%	6%	2%	2%	2%	3%	4%
Ne se prononce pas	2%	-	-	-	-	-	-	-	-	-	-	-	1%