



Le regard des Français à l'égard d'une éventuelle primaire à l'UMP

Rapport rédigé par :

Jean-Daniel Lévy, Directeur du Département Politique-Opinion

Marion Desreumaux, Chef de groupe au Département Politique-Opinion

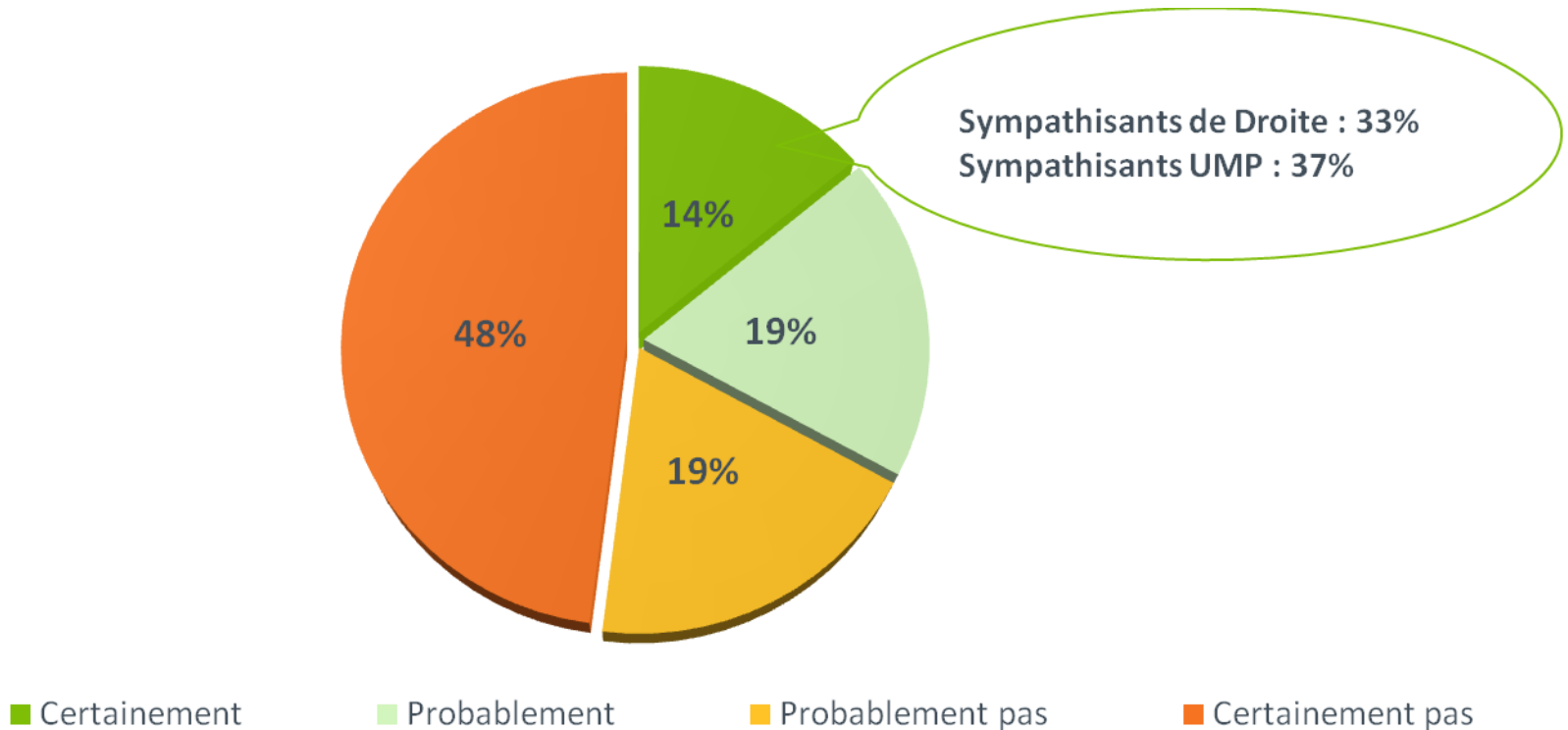
Méthodologie d'enquête

- *Enquête réalisée en ligne du 14 au 16 octobre 2011.*
- *Echantillon de 1262 individus inscrits sur les listes électorales, issus d'un échantillon représentatif de la population française âgée de 18 ans et plus, à partir de l'access panel Harris Interactive.*
- *Méthode des quotas et redressement appliquée aux variables suivantes : sexe, âge, catégorie socioprofessionnelle et région de l'interviewé(e).*
- *Aide à la lecture : les chiffres sur fond vert sont ceux qui apparaissent le plus significativement au dessus du chiffre auprès de l'ensemble de la population interrogée tandis que les chiffres sur fond orange sont ceux qui apparaissent le plus significativement en-dessous.*

Le potentiel de participation à une primaire UMP

Si l'UMP organisait aujourd'hui une primaire pour désigner son candidat à l'élection présidentielle de 2012, à laquelle pourraient voter tous les Français inscrits sur les listes électorales qui le souhaitent, diriez-vous que vous iriez certainement, probablement, probablement pas ou certainement pas voter à cette primaire ?

- A l'ensemble des inscrits sur les listes électorales -



Résultats détaillés

	Total	Sexe		Age					CSP			Niveau de diplôme			
		Un homme	Une femme	18-24 ans	25-34 ans	35-49 ans	50-64 ans	65 ans et plus	CSP+	CSP-	Inactifs	Inférieur au BAC	BAC	BAC+2	Supérieur à BAC +2
Si l'UMP organisait aujourd'hui une primaire pour désigner son candidat à l'élection présidentielle de 2012, à laquelle pourraient voter tous les Français inscrits sur les listes électorales qui le souhaitent, diriez-vous que vous iriez certainement, probablement, probablement pas ou certainement pas voter à cette primaire ?															
Certainement	14%	17%	11%	2%	8%	10%	19%	21%	14%	6%	19%	19%	11%	10%	14%
Probablement	19%	18%	19%	25%	13%	16%	22%	18%	17%	21%	18%	22%	13%	23%	17%
Probablement pas	19%	20%	19%	22%	20%	19%	16%	24%	21%	18%	20%	21%	14%	16%	23%
Certainement pas	48%	45%	51%	51%	59%	55%	43%	38%	48%	55%	43%	39%	62%	51%	46%

Résultats détaillés

	Total	Proximité politique												
		sous-total Extrême-Gauche et Gauche	Dont Extrême-Gauche	Dont Gauche	Front de Gauche	Parti Socialiste	Les Verts / Europe Ecologie	MoDem	sous-total Extrême Droite et Droite	Dont Droite	L'Alliance Républicaine, Ecologiste et Sociale	L'UMP	Dont Extrême-Droite	Sans préférence partisane
Si l'UMP organisait aujourd'hui une primaire pour désigner son candidat à l'élection présidentielle de 2012, à laquelle pourraient voter tous les Français inscrits sur les listes électorales qui le souhaitent, diriez-vous que vous iriez certainement, probablement, probablement pas ou certainement pas voter à cette primaire ?														
Certainement	14%	9%	1%	9%	9%	11%	6%	14%	27%	33%	12%	37%	10%	4%
Probablement	19%	9%	10%	9%	9%	9%	8%	31%	28%	31%	22%	31%	19%	19%
Probablement pas	19%	19%	12%	19%	16%	15%	31%	29%	18%	19%	49%	16%	13%	21%
Certainement pas	48%	64%	77%	63%	67%	66%	56%	25%	27%	16%	17%	15%	57%	55%

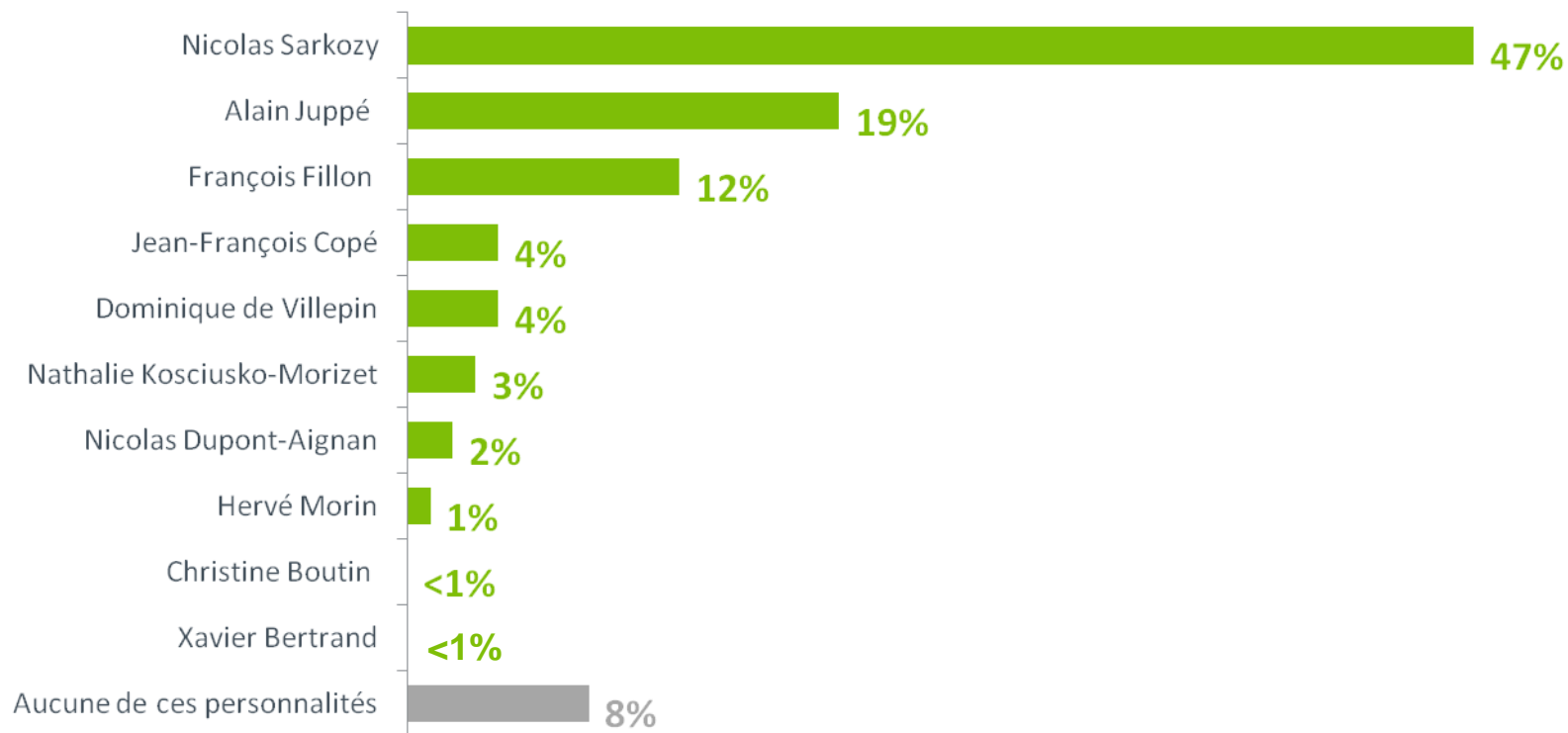
Résultats détaillés

	Total	Vote au premier tour de l'élection présidentielle de 2007			
		Ségolène Royal	François Bayrou	Nicolas Sarkozy	Jean-Marie Le Pen
Si l'UMP organisait aujourd'hui une primaire pour désigner son candidat à l'élection présidentielle de 2012, à laquelle pourraient voter tous les Français inscrits sur les listes électorales qui le souhaitent, diriez-vous que vous iriez certainement, probablement, probablement pas ou certainement pas voter à cette primaire ?					
Certainement	14%	10%	9%	27%	9%
Probablement	19%	7%	21%	31%	21%
Probablement pas	19%	17%	27%	20%	15%
Certainement pas	48%	66%	42%	21%	55%

Les sympathisants de Droite souhaitent voir Nicolas Sarkozy désigné en cas de primaire

Et quelle personnalité souhaiteriez-vous voir désignée à l'issue de cette primaire ?

- A l'ensemble des sympathisants de Droite inscrits sur les listes électorales -



Résultats détaillés

	Total	Sexe		Age				CSP			Niveau de diplôme			
		Un homme	Une femme	18-34 ans	35-49 ans	50-64 ans	65 ans et plus	CSP+	CSP-	Inactifs	Inférieur au BAC	BAC	BAC+2	Supérieur à BAC +2
Et quelle personnalité souhaiteriez-vous voir désignée à l'issue de cette primaire ?														
Nicolas Sarkozy	47%	42%	52%	44%	39%	49%	52%	32%	54%	53%	50%	34%	51%	46%
Alain Juppé	19%	23%	14%	12%	22%	14%	24%	20%	13%	21%	17%	16%	15%	23%
François Fillon	12%	12%	12%	14%	10%	16%	9%	14%	7%	13%	10%	22%	11%	11%
Jean-François Copé	4%	4%	3%	1%	5%	1%	6%	4%	2%	4%	7%	4%	1%	2%
Dominique de Villepin	4%	4%	4%	7%	8%	4%	-	7%	6%	1%	4%	9%	4%	3%
Nathalie Kosciusko-Morizet	3%	4%	2%	10%	2%	2%	2%	6%	2%	2%	3%	-	2%	5%
Nicolas Dupont-Aignan	2%	3%	2%	-	3%	4%	4%	1%	3%	3%	2%	4%	1%	4%
Hervé Morin	1%	1%	1%	-	1%	2%	-	2%	-	-	-	-	1%	1%
Christine Boutin	-	-	-	-	-	1%	-	1%	-	-	-	-	1%	-
Xavier Bertrand	-	-	-	-	-	-	-	-	-	-	-	-	-	-
Aucune de ces personnalités	8%	7%	10%	13%	10%	7%	3%	13%	13%	3%	7%	11%	13%	5%

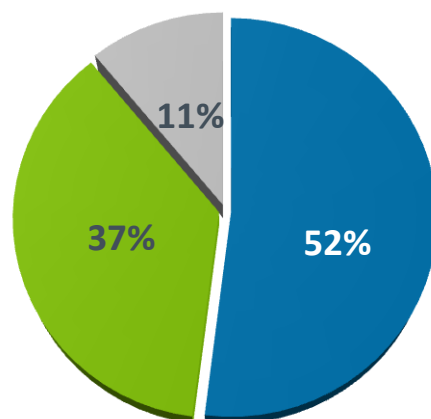
Résultats détaillés

	Total	Proximité politique		Vote au 1er tour de l'élection présidentielle de 2007	
		L'Alliance Républicaine, Ecologiste et Sociale	L'UMP	François Bayrou	Nicolas Sarkozy
Et quelle personnalité souhaiteriez-vous voir désignée à l'issue de cette primaire ?					
Nicolas Sarkozy	47%	8%	59%	22%	55%
Alain Juppé	19%	32%	19%	17%	21%
François Fillon	12%	4%	11%	9%	13%
Jean-François Copé	4%	2%	4%	-	3%
Dominique de Villepin	4%	6%	1%	17%	0%
Nathalie Kosciusko-Morizet	3%	10%	1%	3%	3%
Nicolas Dupont-Aignan	2%	-	-	6%	-
Hervé Morin	1%	5%	-	3%	-
Christine Boutin	-	-	-	-	-
Xavier Bertrand	-	-	-	-	-
Aucune de ces personnalités	8%	33%	5%	23%	5%

Préférence dans le cas d'un second tour Nicolas Sarkozy / Alain Juppé

En cas de second tour opposant Nicolas Sarkozy et Alain Juppé, quelle personnalité souhaiteriez-vous voir désignée à l'issue de cette primaire ?

- A l'ensemble des sympathisants de Droite inscrits sur les listes électorales -



- Nicolas Sarkozy
- Alain Juppé
- Aucune de ses personnalités

Résultats détaillés

	Total	Sexe		Age				CSP			Niveau de diplôme			
		Un homme	Une femme	18-34 ans	35-49 ans	50-64 ans	65 ans et plus	CSP+	CSP-	Inactifs	Inférieur au BAC	BAC	BAC+2	Supérieur à BAC +2
En cas de second tour opposant Nicolas Sarkozy et Alain Juppé, quelle personnalité souhaiteriez-vous voir désignée à l'issue de cette primaire ?														
Nicolas Sarkozy	52%	44%	64%	55%	51%	52%	52%	43%	60%	55%	53%	44%	60%	51%
Alain Juppé	37%	48%	23%	31%	40%	35%	41%	43%	26%	38%	33%	39%	26%	44%
Aucune de ces personnalités	11%	8%	13%	15%	9%	13%	7%	14%	14%	7%	14%	17%	14%	5%

Résultats détaillés

	Total	Proximité politique		Vote au 1er tour de l'élection présidentielle de 2007	
		L'Alliance Républicai-ne, Ecologiste et Sociale	L'UMP	François Bayrou	Nicolas Sarkozy
En cas de second tour opposant Nicolas Sarkozy et Alain Juppé, quelle personnalité souhaiteriez-vous voir désignée à l'issue de cette primaire ?					
Nicolas Sarkozy	52%	22%	62%	29%	58%
Alain Juppé	37%	60%	31%	39%	37%
Aucune de ces personnalités	11%	18%	7%	32%	5%