



La préférence des Français pour la présidence de la République entre différentes personnalités politiques

Rapport rédigé par :







Jean-Daniel Lévy, Directeur du Département Politique – Opinion

Gaspard Lancrey-Javal, Chargé d'études senior au Département Politique – Opinion

Méthodologie d'enquête

- *Enquête réalisée en ligne du 17 au 19 juin 2013.*
- *Echantillon de 1 557 individus représentatifs de la population française âgée de 18 ans et plus, à partir de l'access panel Harris Interactive.*
- *Méthode des quotas et redressement appliquée aux variables suivantes : sexe, âge, catégorie socioprofessionnelle et région de l'interviewé(e).*
- *Cette enquête interrogeait la préférence des Français concernant la Présidence de la République : il ne s'agit pas d'intentions de vote.*

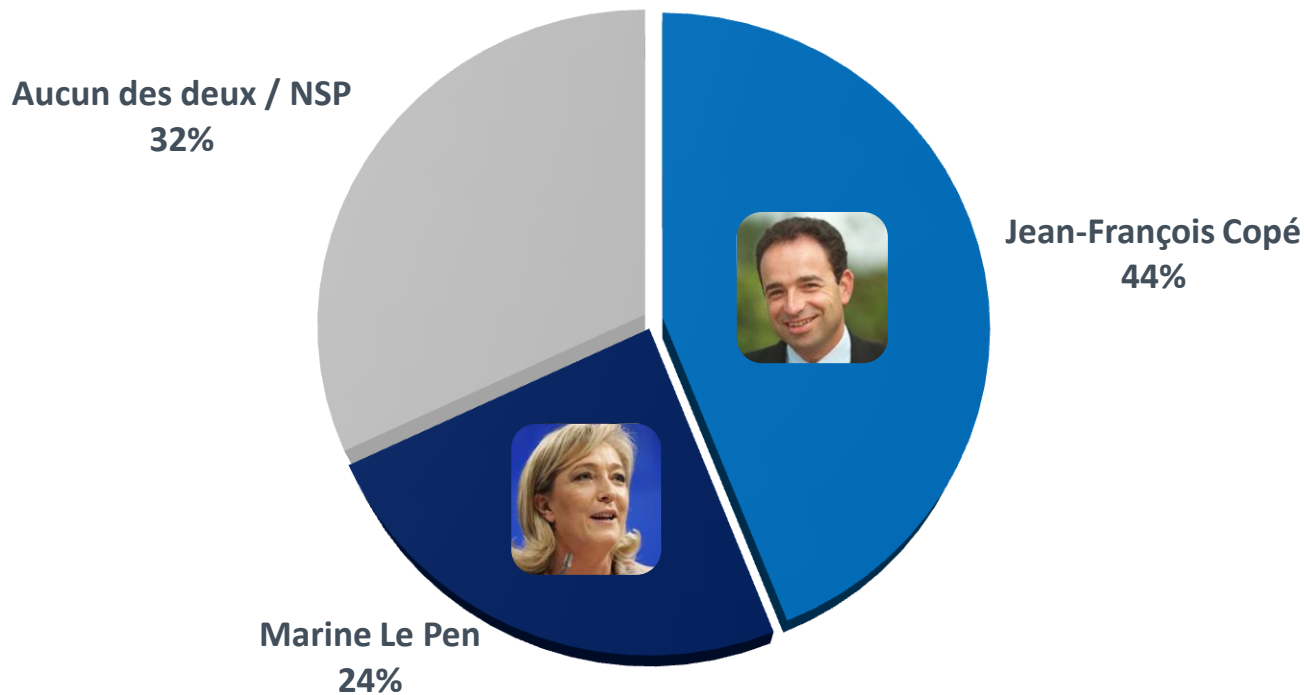
Tableau récapitulatif – La préférence des Français pour la Présidence de la République

<u>En % de préférence exprimée pour...</u>	... face à Jean-Luc Mélenchon	... face à Arnaud Montebourg	... face à Manuel Valls	... face à François Fillon	... face à Jean-François Copé	... face à Marine Le Pen
Jean-Luc Mélenchon 	-	-	-	28 / 50	32 / 40	36 / 36
Arnaud Montebourg 	-	-	-	29 / 48	37 / 35	44 / 31
Manuel Valls 	-	-	-	37 / 41	48 / 28	54 / 26
François Fillon 	50 / 28	48 / 29	41 / 37	-	-	59 / 20
Jean-François Copé 	40 / 32	35 / 37	28 / 48	-	-	44 / 24
Marine Le Pen 	36 / 36	31 / 44	26 / 54	20 / 59	24 / 44	-

La préférence des Français entre Jean-François Copé et Marine Le Pen

Dans chacun des cas suivants, pouvez-vous indiquer laquelle des deux personnalités vous souhaiteriez voir élue Président de la République entre... ?

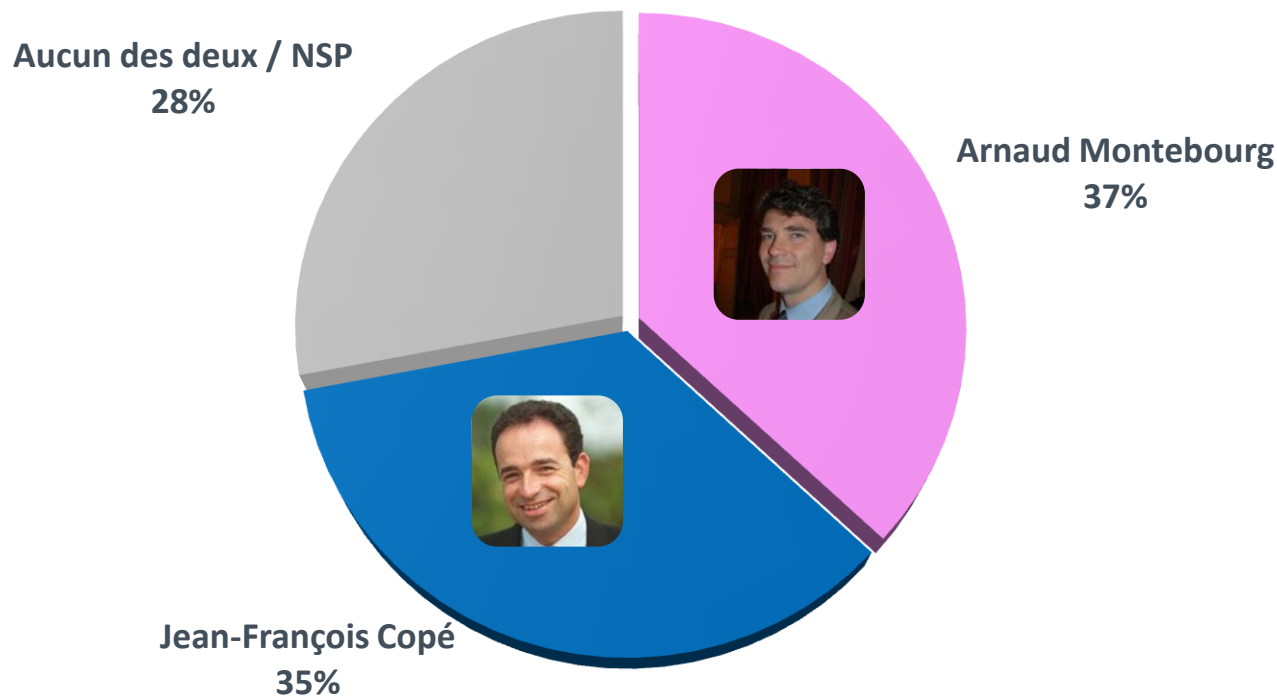
- À tous -



La préférence des Français entre Arnaud Montebourg et Jean-François Copé

Dans chacun des cas suivants, pouvez-vous indiquer laquelle des deux personnalités vous souhaiteriez voir élue Président de la République entre... ?

- À tous -

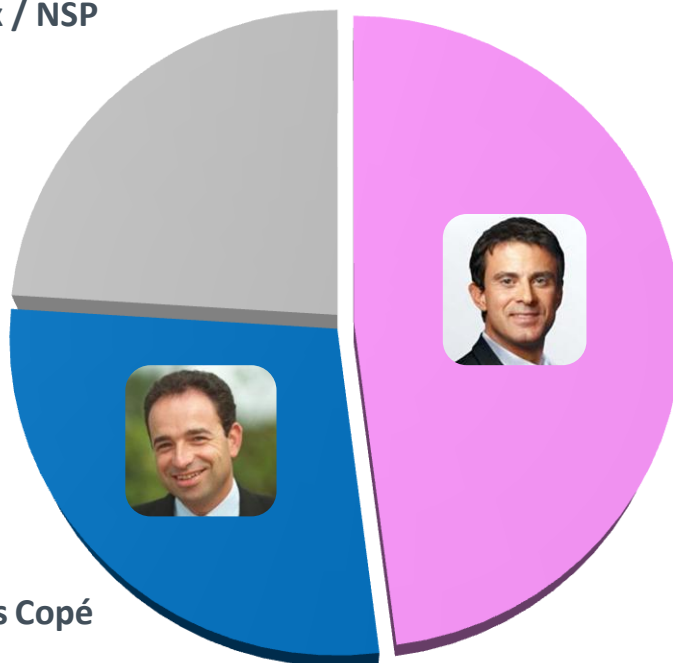


La préférence des Français entre Manuel Valls et Jean-François Copé

Dans chacun des cas suivants, pouvez-vous indiquer laquelle des deux personnalités vous souhaiteriez voir élue Président de la République entre... ?

- À tous -

Aucun des deux / NSP
24%



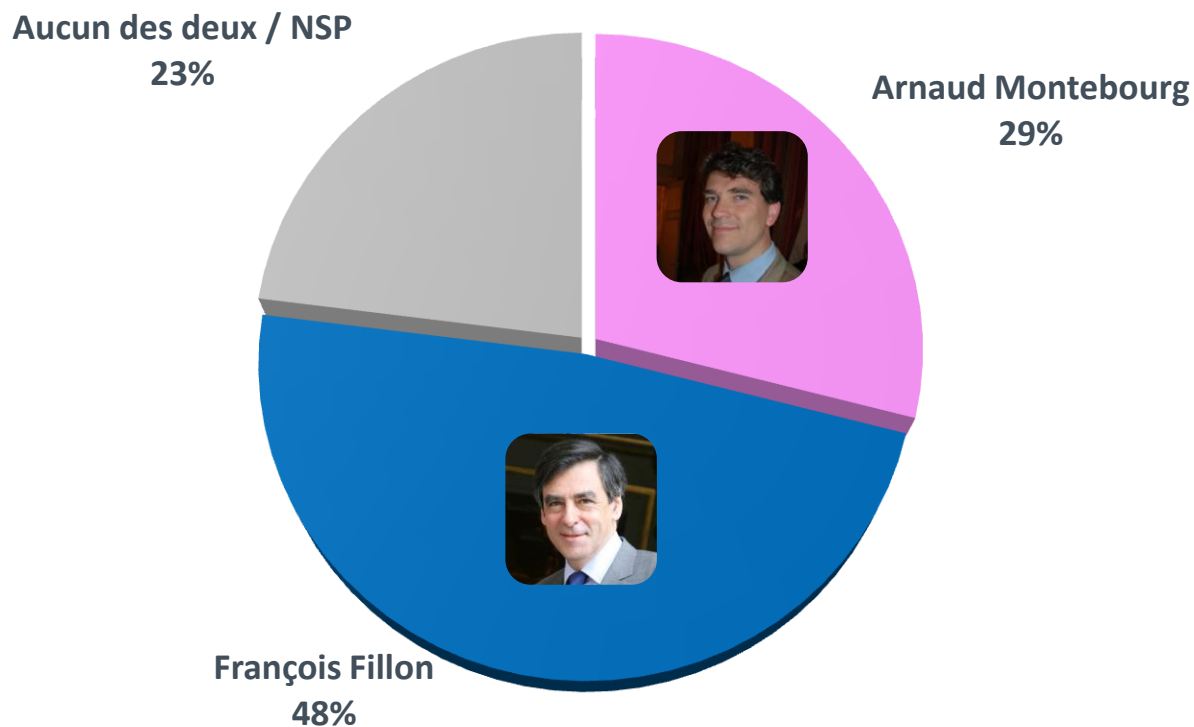
Manuel Valls
48%

Jean-François Copé
28%

La préférence des Français entre Arnaud Montebourg et François Fillon

Dans chacun des cas suivants, pouvez-vous indiquer laquelle des deux personnalités vous souhaiteriez voir élue Président de la République entre... ?

- À tous -

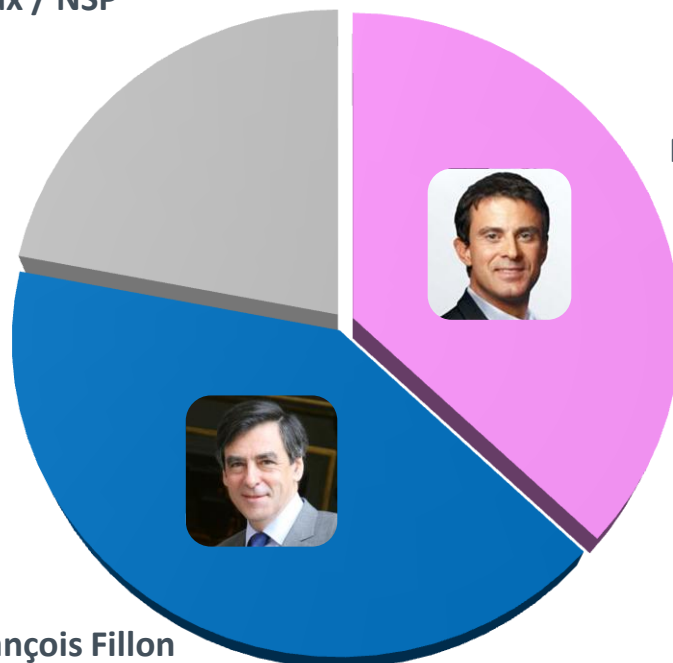


La préférence des Français entre Manuel Valls et François Fillon

Dans chacun des cas suivants, pouvez-vous indiquer laquelle des deux personnalités vous souhaiteriez voir élue Président de la République entre... ?

- À tous -

Aucun des deux / NSP
22%

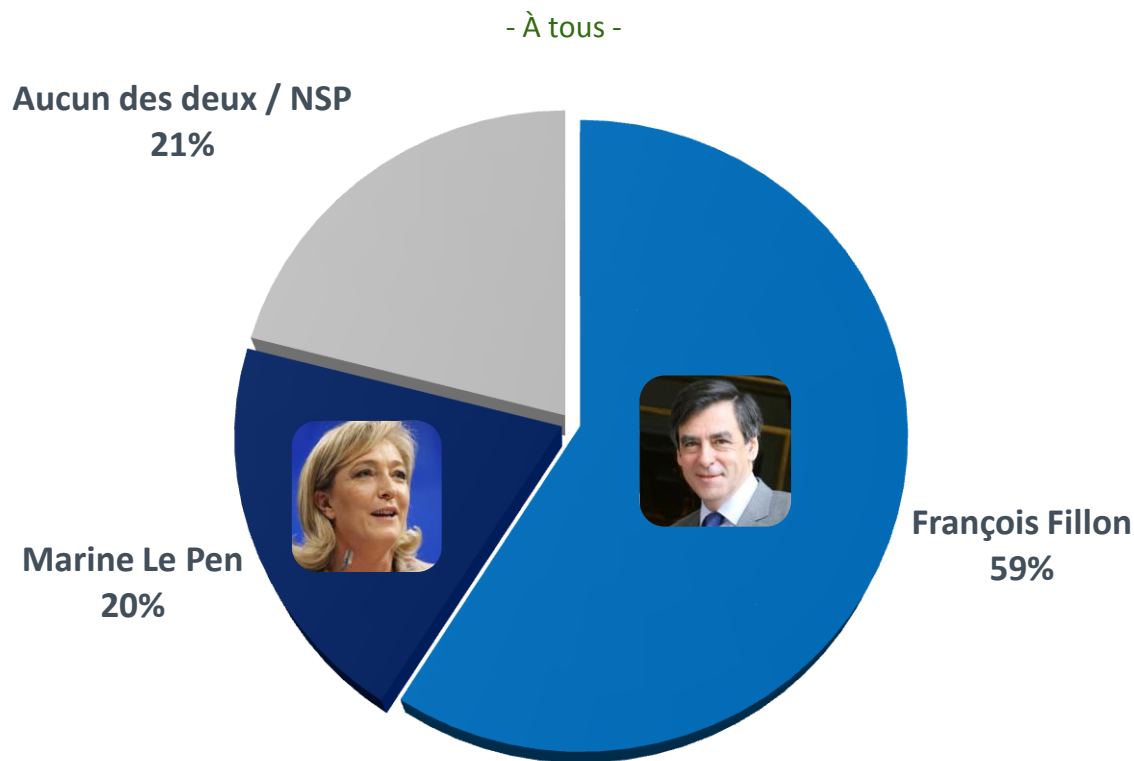


Manuel Valls
37%

François Fillon
41%

La préférence des Français entre François Fillon et Marine Le Pen

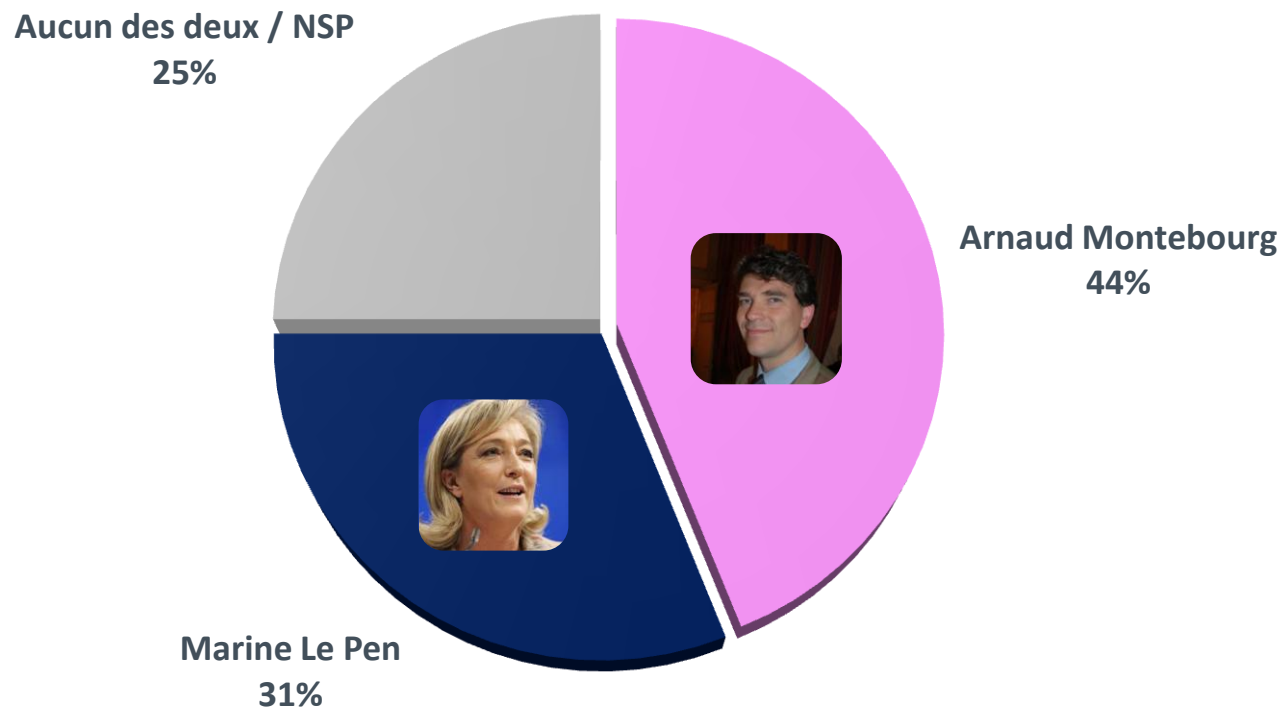
Dans chacun des cas suivants, pouvez-vous indiquer laquelle des deux personnalités vous souhaiteriez voir élue Président de la République entre... ?



La préférence des Français entre Arnaud Montebourg et Marine Le Pen

Dans chacun des cas suivants, pouvez-vous indiquer laquelle des deux personnalités vous souhaiteriez voir élue Président de la République entre... ?

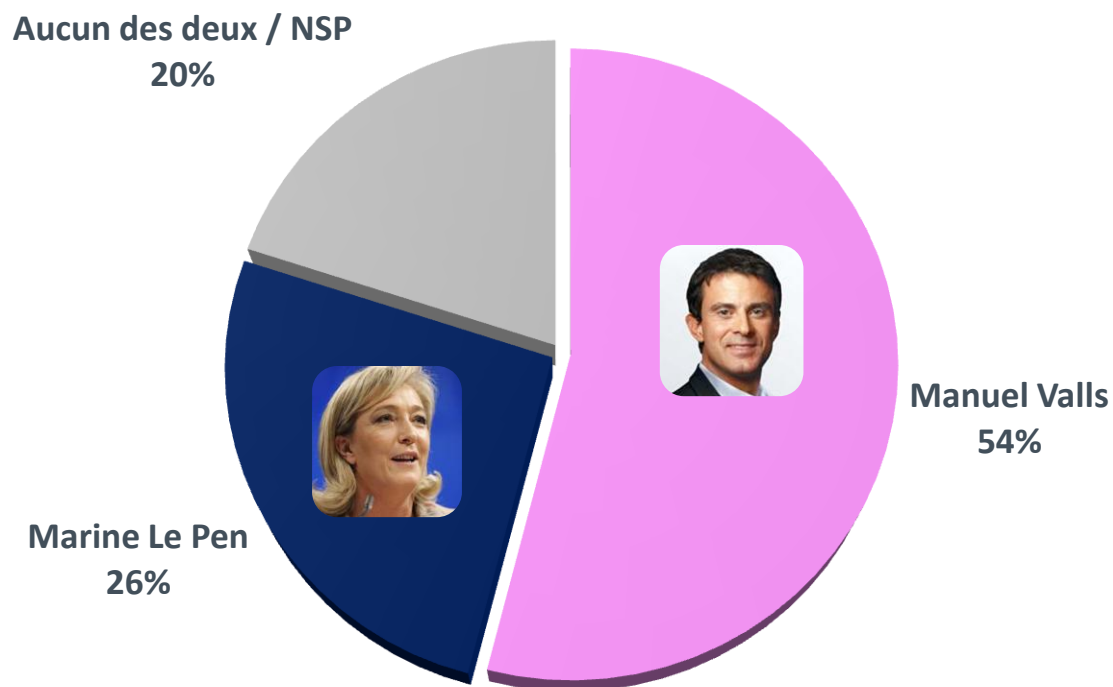
- À tous -



La préférence des Français entre Manuel Valls et Marine Le Pen

Dans chacun des cas suivants, pouvez-vous indiquer laquelle des deux personnalités vous souhaiteriez voir élue Président de la République entre... ?

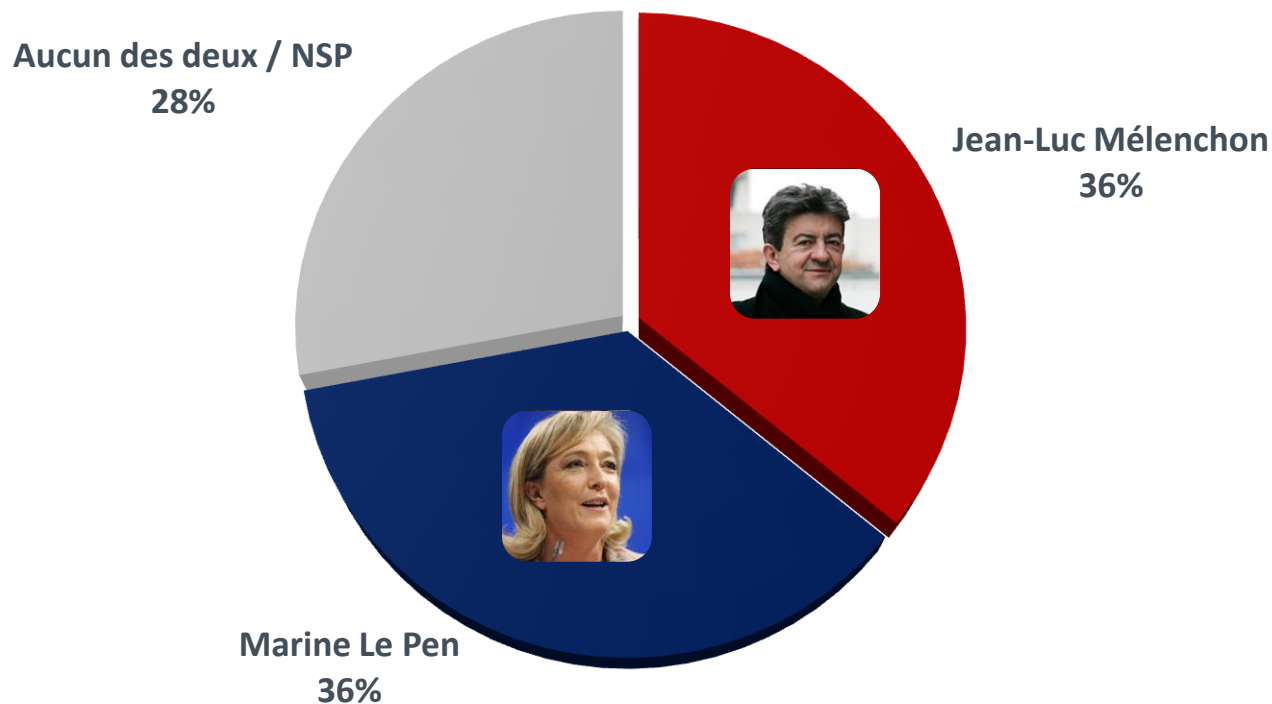
- À tous -



La préférence des Français entre Jean-Luc Mélenchon et Marine Le Pen

Dans chacun des cas suivants, pouvez-vous indiquer laquelle des deux personnalités vous souhaiteriez voir élue Président de la République entre... ?

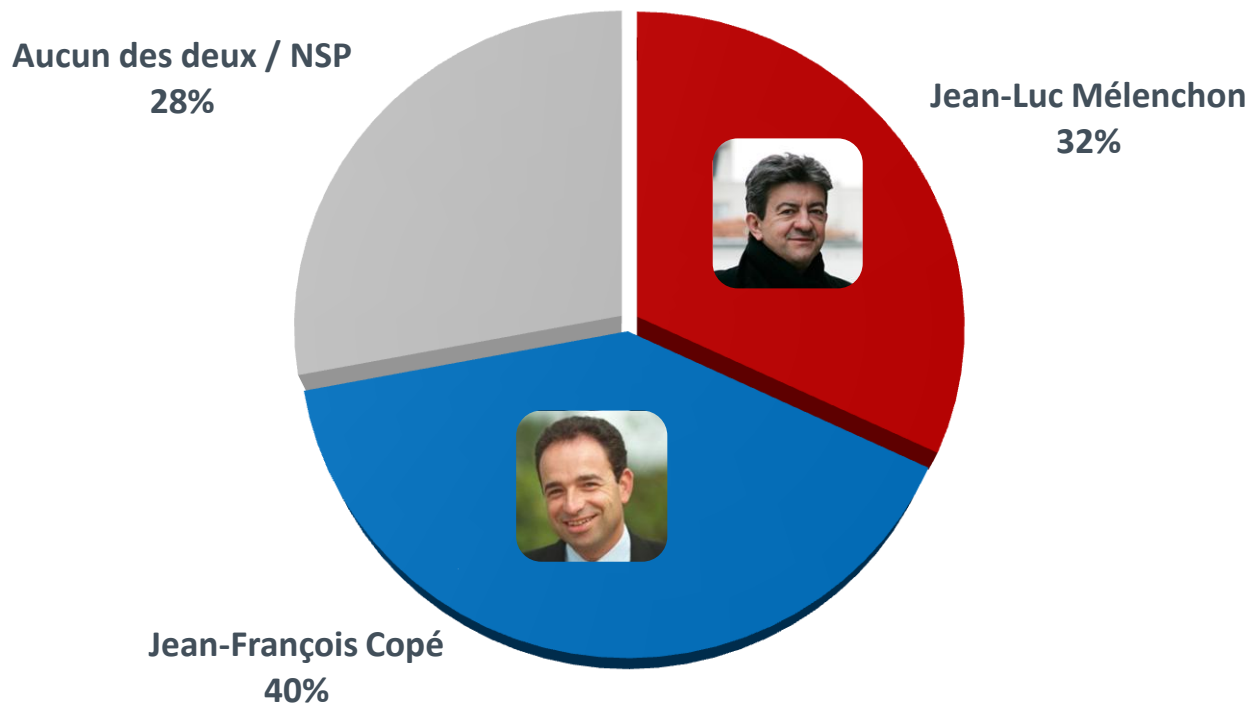
- À tous -



La préférence des Français entre Jean-Luc Mélenchon et Jean-François Copé

Dans chacun des cas suivants, pouvez-vous indiquer laquelle des deux personnalités vous souhaiteriez voir élue Président de la République entre... ?

- À tous -



La préférence des Français entre Jean-Luc Mélenchon et François Fillon

Dans chacun des cas suivants, pouvez-vous indiquer laquelle des deux personnalités vous souhaiteriez voir élue Président de la République entre... ?

- À tous -

Aucun des deux / NSP
22%

Jean-Luc Mélenchon
28%

François Fillon
50%

