



## Le regard des Français sur la campagne présidentielle américaine et leur souhait de victoire

Rapport rédigé par :

Jean-Daniel Lévy, Directeur du Département Politique – Opinion

Marion Desreumaux, Chef de groupe au Département Politique – Opinion

Gaspard Lancrey-Javal, Chargé d'études senior au Département Politique – Opinion

# Méthodologie d'enquête

- *Enquête réalisée en ligne du 3 au 5 octobre 2012.*
- *Echantillon de 1 526 individus représentatifs de la population française âgée de 18 ans et plus, à partir de l'access panel Harris Interactive.*
- *Méthode des quotas et redressement appliquée aux variables suivantes : sexe, âge, catégorie socioprofessionnelle et région de l'interviewé(e).*
- *Aide à la lecture des résultats détaillés :*
  - *Les chiffres sur fond vert sont ceux qui apparaissent le plus significativement au dessus du chiffre auprès de l'ensemble de la population interrogée tandis que les chiffres sur fond rouge sont ceux qui apparaissent le plus significativement en-dessous.*
  - *Les chiffres des colonnes comportant une astérisque (\*) sont à interpréter avec prudence en raison de la faiblesse des effectifs.*

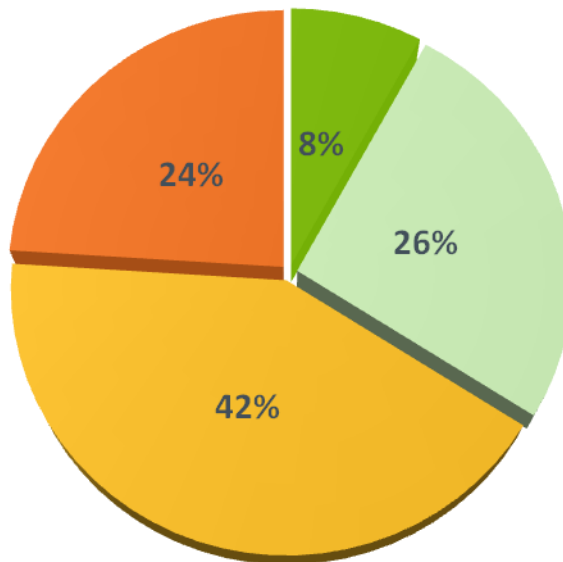
# Un Français sur trois déclare s'intéresser à la campagne pour l'élection présidentielle américaine

L'élection présidentielle américaine aura lieu le 6 novembre prochain. Est-ce que la campagne pour l'élection présidentielle américaine vous intéresse... ?

- À tous -

**ST Beaucoup / Assez:**  
**34%**

**ST Un peu / Pas du tout :**  
**66%**



■ Beaucoup

■ Assez

■ Un peu

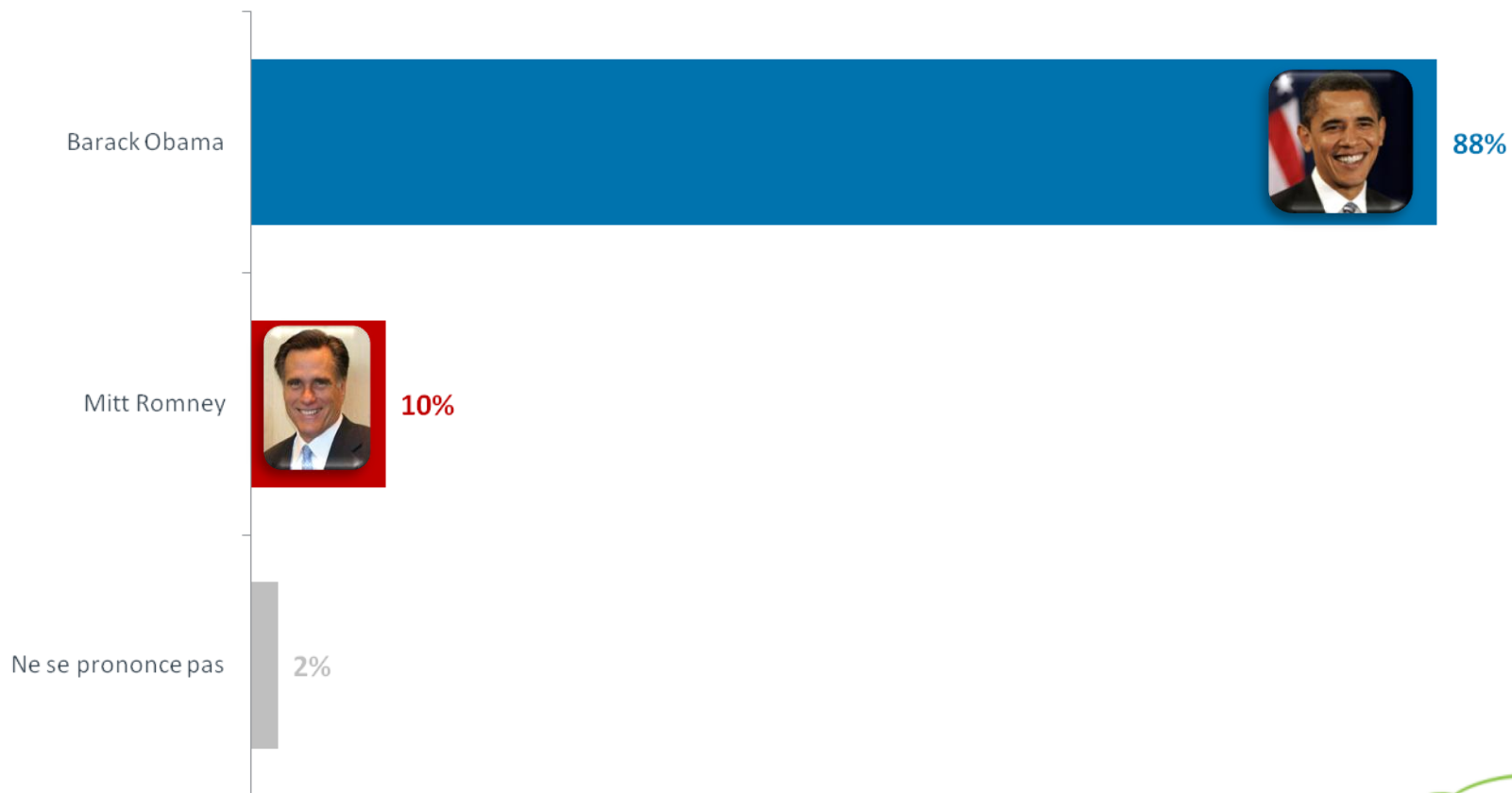
■ Pas du tout

■ Ne se prononce pas

# Près de neuf Français sur dix souhaitent que Barack Obama soit réélu Président des Etats-Unis en novembre prochain

*Vous personnellement, qui souhaitez-vous voir élu Président des Etats-Unis ?*

- À tous -



# Résultats détaillés

	Total	Sexe		AGE					CSP			Région d'habitation		Niveau de diplôme			
		Un homme	Une femme	18-24 ans	25-34 ans	35-49 ans	50-64 ans	65 ans et plus	CSP+	CSP-	Inactifs	Région Parisienne	Province	Inférieur au Bac	Bac	Bac+2	Supérieur à Bac+2
<b>L'élection présidentielle américaine aura lieu le 6 novembre prochain.</b>																	
<b>Est-ce que la campagne pour l'élection présidentielle américaine vous intéresse... ?</b>																	
<b>Beaucoup / Assez</b>	<b>34%</b>	<b>35%</b>	<b>34%</b>	<b>34%</b>	<b>32%</b>	<b>29%</b>	<b>33%</b>	<b>43%</b>	<b>38%</b>	<b>25%</b>	<b>38%</b>	<b>38%</b>	<b>33%</b>	<b>26%</b>	<b>26%</b>	<b>36%</b>	<b>42%</b>
Beaucoup	8%	10%	7%	12%	9%	6%	6%	11%	10%	5%	9%	13%	7%	5%	5%	9%	11%
Assez	26%	25%	27%	22%	23%	23%	26%	31%	28%	20%	29%	25%	26%	21%	21%	27%	31%
<b>Un Peu / Pas du tout</b>	<b>66%</b>	<b>65%</b>	<b>66%</b>	<b>66%</b>	<b>68%</b>	<b>71%</b>	<b>67%</b>	<b>57%</b>	<b>62%</b>	<b>75%</b>	<b>62%</b>	<b>62%</b>	<b>66%</b>	<b>74%</b>	<b>73%</b>	<b>64%</b>	<b>58%</b>
Un peu	42%	43%	41%	42%	42%	41%	42%	42%	42%	40%	43%	39%	42%	42%	46%	41%	40%
Pas du tout	24%	23%	25%	25%	27%	30%	24%	15%	20%	35%	19%	23%	24%	31%	27%	23%	18%
Ne se prononce pas	-	-	-	-	-	-	-	-	-	-	-	-	-	-	-	-	-
<b>Vous personnellement, qui souhaitez-vous voir élu Président des Etats-Unis ?</b>																	
Barack Obama	88%	83%	93%	94%	91%	89%	90%	81%	88%	92%	86%	86%	89%	87%	89%	89%	88%
Mitt Romney	10%	14%	6%	6%	8%	10%	7%	16%	10%	7%	12%	12%	10%	10%	9%	10%	11%
Ne se prononce pas	2%	3%	1%	-	1%	1%	3%	3%	2%	1%	2%	2%	2%	3%	2%	2%	1%

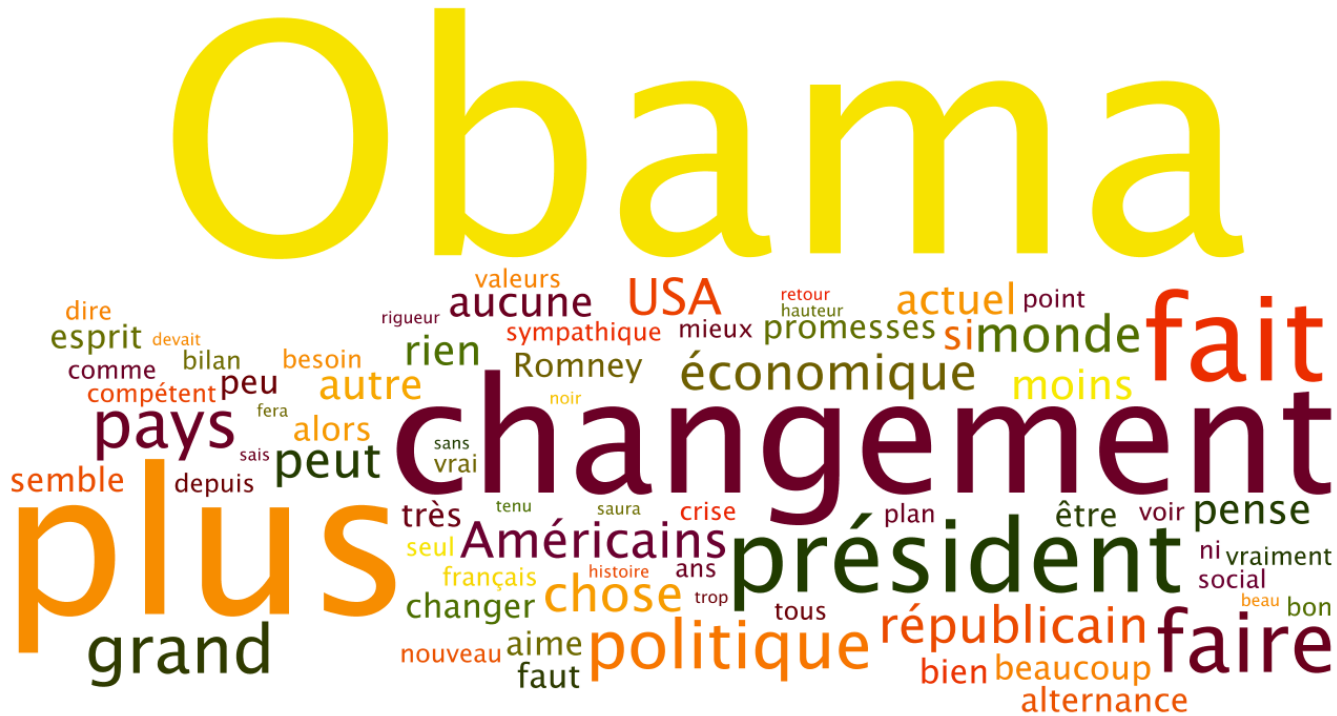
# Résultats détaillés

	Total	Proximité politique											Vote au 1er tour de l'élection présidentielle de 2012						Intérêt pour l'élection présidentielle américaine		Souhait d'élection du Président américain		
		Sous-total Extrême-Gauche et Gauche	Sous-total Extrême-Gauche (*)	Sous-total Gauche	Le Front de Gauche	Le Parti Socialiste	Europe Ecologie Les Verts	Le MoDem	Sous-total Extrême-Droite et Droite	Sous-total Droite	L'UMP	Le Front National	Sans préférence partisane	Jean-Luc Mélenchon	François Hollande	Eva Joly(*)	François Bayrou	Nicolas Sarkozy	Marine Le Pen	Beaucoup / Assez	Un Peu / Pas du tout	Barack Obama	Mitt Romney
L'élection présidentielle américaine aura lieu le 6 novembre prochain. Est-ce que la campagne pour l'élection présidentielle américaine vous intéresse... ?																							
<b>Beaucoup / Assez</b>	<b>34%</b>	<b>41%</b>	<b>43%</b>	<b>41%</b>	<b>23%</b>	<b>45%</b>	<b>48%</b>	<b>32%</b>	<b>34%</b>	<b>39%</b>	<b>39%</b>	<b>24%</b>	<b>25%</b>	<b>28%</b>	<b>45%</b>	<b>54%</b>	<b>34%</b>	<b>39%</b>	<b>20%</b>			<b>35%</b>	<b>33%</b>
Beaucoup	8%	9%	23%	8%	1%	8%	17%	4%	10%	11%	10%	6%	7%	7%	11%	11%	7%	10%	5%			8%	10%
Assez	26%	32%	20%	33%	22%	37%	31%	29%	25%	28%	28%	17%	18%	21%	34%	43%	27%	29%	15%			27%	23%
<b>Un Peu / Pas du tout</b>	<b>66%</b>	<b>59%</b>	<b>57%</b>	<b>59%</b>	<b>77%</b>	<b>55%</b>	<b>52%</b>	<b>68%</b>	<b>66%</b>	<b>61%</b>	<b>61%</b>	<b>76%</b>	<b>75%</b>	<b>72%</b>	<b>54%</b>	<b>46%</b>	<b>66%</b>	<b>61%</b>	<b>80%</b>			<b>65%</b>	<b>67%</b>
Un peu	42%	38%	23%	38%	50%	36%	36%	50%	44%	44%	44%	45%	42%	45%	36%	40%	43%	44%	46%			42%	42%
Pas du tout	24%	21%	34%	20%	28%	19%	16%	18%	22%	18%	17%	31%	34%	28%	19%	6%	23%	17%	34%			23%	25%
Ne se prononce pas	-	-	-	-	-	-	-	-	-	-	-	-	-	-	1%	-	-	-	-			-	-
Vous personnellement, qui souhaitez-vous voir élu Président des Etats-Unis ?																							
Barack Obama	88%	98%	91%	98%	97%	98%	99%	94%	78%	80%	81%	70%	89%	97%	97%	100%	96%	82%	71%	90%	87%		
Mitt Romney	10%	1%	-	1%	3%	1%	1%	4%	21%	19%	18%	26%	8%	2%	2%	-	3%	18%	24%	10%	10%		
Ne se prononce pas	2%	1%	9%	1%	-	1%	-	1%	2%	1%	1%	3%	3%	2%	1%	-	1%	1%	4%	-	3%		

# Les motifs de préférence envers Mitt Romney

Quelles sont toutes les raisons pour lesquelles vous souhaitez voir Mitt Romney élu Président des Etats-Unis ?

- À ceux préférant voir Mitt Romney élu, soit 10% de l'échantillon -



Le nuage de mots est automatiquement généré à partir de l'exhaustivité des réponses spontanées à la question ouverte. La taille d'un mot dans le visuel représente sa fréquence d'utilisation : le mot écrit en plus gros caractères est celui qui a été le plus utilisé par les sondés dans leurs réponses. L'emplacement d'un mot au sein du nuage n'a pas de signification particulière, pas plus que sa couleur.

## Les motifs de préférence envers Mitt Romney – Verbatim illustratifs

- « Obama n'a pas fait la preuve de ses compétences dans beaucoup de domaines. Pourquoi ne pas essayer le changement ? »
- « Pour le changement. Il est moins "comique" que Barack Obama. Il n'est pas toujours à nous rappeler que sa femme est merveilleuse ! C'est un candidat de Droite et qui a des valeurs. »
- « Le changement annoncé par Obama n'a pas eu lieu, l'Histoire avec un grand H qui devait s'écrire avec le 1<sup>er</sup> président noir a fait long feu, et juste "pchitttt". Il faut du changement à présent aux USA pour modifier le visage mondial. »
- « Obama n'a pas tenu ses promesses. »
- « Aucune raison particulière si ce n'est de voir du changement à la tête de ce pays et l'arrivée d'un vrai Américain à la tête de l'exécutif »
- « Un seul mandat devrait être la règle partout dans les grandes démocraties »





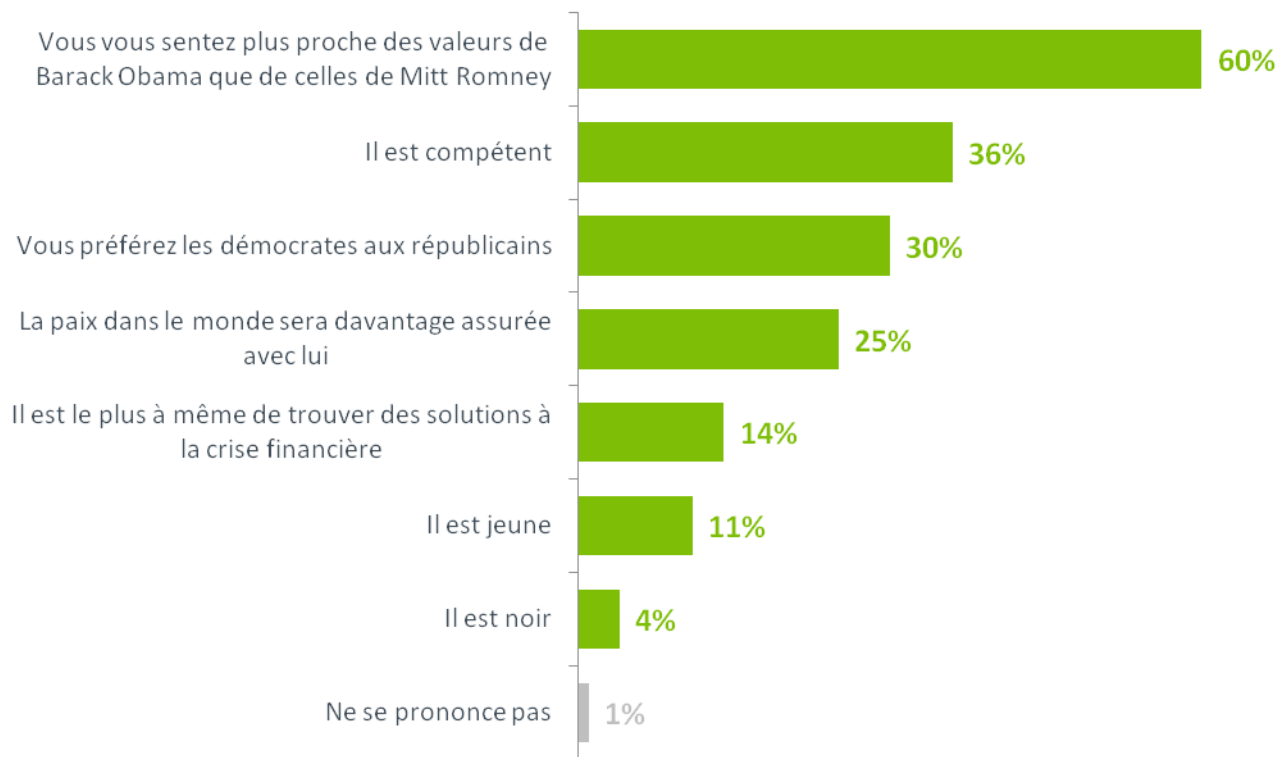
## Les motifs de préférence envers Barack Obama – Verbatim illustratifs

- « Pour qu'il continue son programme social. Le "rêve américain", comme le préconise son adversaire, est une image dépassée. Le rêve et l'argent ne font pas bon ménage. »
- « Romney est un intégriste républicain. Alors qu'Obama a déjà montré qu'il est capable de gérer un pays aussi influent et important que les USA malgré la crise. »
- « Il a entrepris de bonnes choses (sécurité sociale, etc.) et sera un meilleur garant de probité face aux pouvoirs financiers et économiques. »
- « Sympathique, fait du social ; semble être proche des gens ; semble naturel et spontané. »
- « Simplement parce que je ne veux pas que Mitt Romney soit élu. »
- « Ce fut un bon Président, moderne et assez sympathique. Je pense que son action est bonne et juste. »
- « Un second mandat pour continuer ses promesses. Il est à l'écoute du peuple américain il est ferme mais pas rigide. Il véhicule de l'espoir pour beaucoup de gens de couleur. »

# Les personnes souhaitant voir Barack Obama élu justifient principalement leur choix par les valeurs du Président sortant

*Parmi la liste suivante, pour quelles raisons principales souhaitez-vous que Barack Obama soit élu Président des Etats-Unis ? (2 réponses possibles)*

- À ceux préférant voir Barack Obama élu, soit 88% de l'échantillon -



# Résultats détaillés

	Total	Sexe		AGE					CSP			Région d'habitation		Niveau de diplôme			
		Un homme	Une femme	18-24 ans	25-34 ans	35-49 ans	50-64 ans	65 ans et plus	CSP+	CSP-	Inactifs	Région Parisienne	Province	Inférieur au Bac	Bac	Bac+2	Supérieur à Bac+2
<b>Parmi la liste suivante, pour quelles raisons principales souhaitez-vous que Barack Obama soit élu Président des Etats-Unis ?</b>																	
Vous vous sentez plus proche des valeurs de Barack Obama que de celles de Mitt Romney	60%	63%	58%	56%	53%	59%	61%	68%	66%	50%	64%	69%	58%	52%	60%	53%	70%
Il est compétent	36%	33%	39%	23%	37%	43%	34%	35%	31%	42%	35%	30%	37%	44%	40%	38%	28%
Vous préférez les démocrates aux républicains	30%	31%	29%	56%	27%	28%	28%	27%	35%	25%	31%	32%	30%	20%	26%	27%	41%
La paix dans le monde sera davantage assurée avec lui	25%	29%	21%	25%	23%	18%	27%	31%	22%	25%	26%	23%	25%	30%	26%	23%	22%
Il est le plus à même de trouver des solutions à la crise financière	14%	12%	15%	25%	11%	13%	12%	12%	14%	12%	15%	14%	14%	12%	11%	20%	13%
Il est jeune	11%	10%	12%	8%	12%	11%	12%	11%	9%	16%	9%	10%	11%	15%	10%	15%	7%
Il est noir	4%	3%	5%	8%	6%	3%	4%	2%	1%	6%	5%	4%	4%	6%	5%	5%	2%
Ne se prononce pas	1%	-	1%	-	3%	1%	-	-	1%	1%	-	-	1%	-	1%	1%	1%

# Résultats détaillés

	Proximité politique												Vote au 1er tour de l'élection présidentielle de 2012						Intérêt pour l'élection présidentielle américaine		
	Sous-total Extrême-Gauche et Gauche	Sous-total Extrême-Gauche (*)	Sous-total Gauche	Le Front de Gauche	Le Parti Socialiste	Europe Ecologie Les Verts	Le MoDem	Sous-total Extrême-Droite et Droite	Sous-total Droite	L'UMP	Le Front National	Sans préférence partisane	Jean-Luc Mélenchon	François Hollande	Eva Joly (*)	François Bayrou	Nicolas Sarkozy	Marine Le Pen	Beaucoup / Assez	Un Peu / Pas du tout	
<b>Parmi la liste suivante, pour quelles raisons principales souhaitez-vous que Barack Obama soit élu Président des Etats-Unis ?</b>																					
Vous vous sentez plus proche des valeurs de Barack Obama que de celles de Mitt Romney	60%	73%	62%	74%	73%	72%	78%	71%	49%	50%	46%	48%	51%	68%	72%	80%	69%	52%	39%	64%	47%
Il est compétent	36%	29%	48%	28%	26%	30%	23%	31%	45%	43%	47%	49%	38%	27%	27%	30%	28%	45%	50%	32%	31%
Vous préférez les démocrates aux républicains	30%	43%	38%	43%	42%	41%	49%	41%	16%	18%	16%	11%	27%	45%	42%	32%	34%	17%	12%	30%	24%
La paix dans le monde sera davantage assurée avec lui	25%	23%	37%	23%	22%	23%	26%	28%	27%	32%	31%	14%	22%	24%	25%	29%	23%	30%	21%	25%	20%
Il est le plus à même de trouver des solutions à la crise financière	14%	8%	6%	8%	4%	11%	6%	8%	21%	22%	22%	17%	14%	10%	10%	10%	12%	20%	19%	13%	12%
Il est jeune	11%	7%	-	7%	14%	7%	1%	4%	14%	12%	12%	21%	16%	7%	7%	5%	9%	11%	19%	5%	12%
Il est noir	4%	2%	-	2%	2%	2%	4%	3%	7%	6%	7%	8%	4%	4%	2%	-	3%	6%	9%	1%	5%
Ne se prononce pas	1%	-	-	-	-	-	2%	-	1%	1%	1%	2%	1%	-	-	-	-	1%	1%	-	1%